

T H E

i

X



JANUAR 2022

INHALTSVERZEICHNIS.

- 04 FREUDE AM FAHREN.
- 08 MODELLVARIANTEN UND FAHRZEUGPREISE.
- 10 SERIENAUSSTATTUNGEN.
- 16 MODELLE.
 - 16 SPORTPAKET.
- 18 FARBWELTEN UND SONDERAUSSTATTUNGEN.
- 20 FARBWELTEN.
- 22 SONDERAUSSTATTUNGEN.
- 31 BMW SERVICES.
- 32 ORIGINAL BMW ZUBEHÖR.
- 35 TECHNISCHE DATEN.



WEITERE INFORMATIONEN ONLINE ERFAHREN.

Weitere Informationen sowie den Konfigurator des BMW iX finden Sie online unter www.bmw.de/iX

Die angegebenen Preise gelten für die in Deutschland angebotenen Modellausführungen.

Alle dargestellten Preise verstehen sich als unverbindliche Preisempfehlung der BMW AG ab Werk ohne Überführungskosten. Irrtümer und Änderungen bei den Angaben bleiben vorbehalten. Über den detaillierten Umfang der Sonderausstattungen und über weitere individuelle Ausstattungsmöglichkeiten (BMW Individual) informiert Sie gerne Ihr BMW Partner.

Jedes unserer Fahrzeuge lässt sich am Ende seiner Nutzungsphase problemlos recyceln bzw. verwerten. Zur Rückgabe Ihres Altfahrzeugs wenden Sie sich bitte an Ihren BMW Partner oder informieren Sie sich dazu auf unserer Internetseite unter www.bmw.de/recycling

Die technischen Daten, Verbrauchswerte und Anhängelasten beziehen sich nur auf ein Fahrzeug mit ab Werk verbauter Serien- und Sonderausstattung. Nachträglich verbaute Zubehör- bzw. Anbauteile sind nicht berücksichtigt.

Weitere Informationen erhalten Sie unter www.bmw.de und über unsere BMW Kundenbetreuung Montag bis Sonntag von 8.00 – 20.00 Uhr
Telefon 089 1250 160 00
E-Mail: kundenbetreuung@bmw.de

Nach Redaktionsschluss können sich am Produkt Änderungen ergeben haben. Die aktuelle Ausgabe der Preisliste finden Sie unter www.bmw.de

Ausgabe 2, 06.12.2021



DER ERSTE
VOLLELEKTRISCHE BMW iX.





ELEKTRISIERT.
DER ERSTE VOLLELEKTRISCHE BMW iX.



MODELLVARIANTEN UND FAHRZEUGPREISE.



MODELLVARIANTEN UND FAHRZEUGPREISE.



	iX xDrive40	iX xDrive50
Getriebe	1-Gang-Getriebe	1-Gang-Getriebe
Motor	E-Motor	E-Motor
Peakleistung, kW (PS)	240 (326)	385 (523)
Verbrauch kombiniert (WLTP), kWh/100 km	22,5–19,3	23,0–19,8
CO₂-Emissionen¹ kombiniert (WLTP), g/km	–	–
FAHRZEUGPREIS EUR inkl. 19% MwSt. EUR ohne MwSt.	77.300,- 64.957,98	100.000,- 84.033,61

Dargestellt sind Fahrzeugpreise in **EUR inkl. 19% MwSt./EUR ohne MwSt.** als unverbindliche Preisempfehlung ab Werk ohne Überführungskosten.

Weitere Informationen zum offiziellen Kraftstoffverbrauch und den offiziellen spezifischen CO₂-Emissionen neuer Personenkraftwagen können dem „Leitfaden über den Kraftstoffverbrauch, die CO₂-Emissionen und den Stromverbrauch neuer Personenkraftwagen“ entnommen werden, der an allen Verkaufsstellen, bei der Deutschen Automobil Treuhand GmbH (DAT), Hellmuth-Hirth-Str. 1, 73760 Ostfildern-Scharnhausen, und unter www.dat.de/co2/ unentgeltlich erhältlich ist.

Offizielle Angaben zu Kraftstoffverbrauch, CO₂-Emissionen, Stromverbrauch und elektrischer Reichweite wurden nach dem vorgeschriebenen Messverfahren ermittelt und entsprechen der VO (EU) 715/2007 in der jeweils geltenden Fassung. Angaben im NEFZ berücksichtigen bei Spannweiten Unterschiede in der gewählten Rad- und Reifengröße, im WLTP jeglicher Sonderausstattung. Für die Bemessung von Steuern und anderen fahrzeugbezogenen Abgaben, die (auch) auf den CO₂-Ausstoß abstellen, sowie ggf. für die Zwecke von fahrzeugspezifischen Förderungen werden WLTP-Werte verwendet. Aufgeführte NEFZ-Werte wurden ggf. auf Basis des neuen WLTP-Messverfahrens ermittelt und zur Vergleichbarkeit auf das NEFZ-Messverfahren zurückgerechnet. Für seit 01.01.2021 neu typgeprüfte Fahrzeuge existieren die offiziellen Angaben nur noch nach WLTP. Weitere Informationen zu den Messverfahren NEFZ und WLTP finden Sie unter www.bmw.de/wltp.

¹ CO₂-Emissionen, die durch die Produktion und Bereitstellung des Kraftstoffes bzw. anderer Energieträger entstehen, wurden bei der Ermittlung der CO₂-Emissionen nicht berücksichtigt.

AUSGEWÄHLTE SERIENAUSSTATTUNGEN.



BMW iX xDrive50, Saphirschwarz metallic (SA), 21" Aerodynamikräder 1011 Bicolor (SA)



BMW i Interieurdesign Atelier Mokka, Akzentkomponenten und Bedienelemente in Goldbronze



BMW iX xDrive50, Schriftzug BMW iX, Stoßfängereinsatz BMW i blau

EXTERIEUR

Uni-Lackierung, Alpinweiß

20" Aerodynamikräder 1002^[1]
8½Jx20 mit Bereifung 235/60
Frozen Midnight Grey

Fensterrahmenblende in Schwarz hochglänzend

Niere mit Sensorintegration
Umrahmung in Schwarz hochglänzend

Flächenintegrierte Türgriffe

Modellschriftzüge
– „iX“ an Heckklappe links
– „xDrive“ und Modellbezeichnung an Heckklappe rechts

Fahrzeugapplikationen BMW i blau
– Stoßfängereinsatz vorn und hinten
– Seitenzierleiste

Radschraubensicherung

INTERIEUR/SITZE/LENKRÄDER

Interieurdesign Atelier

– Sitzbezüge in Sensatec (aufwändiges Nahtbild/teils perforiert)
– Instrumententafel in Sensatec
– Mittelkonsole und Mittelarmlehne in Sensatec
– Akzentkomponenten und Bedienelemente in Goldbronze

Seriensitz für Fahrer und Beifahrer^[2]

– elektrische Einstellung für Sitzhöhe, Lehnenneigung, Sitzneigung, Sitzlängsrichtung
– integrierte Kopfstütze

Sitzheizung für Fahrer und Beifahrer

Serienlenkrad

– 2-Speichen-Ausführung
– polygone Form

Lenksäulenverstellung

elektrisch und stufenlos in Höhe und Länge

Fußmatten in Velours

Ablagemöglichkeiten

– Getränkehalter vorn und hinten
– Mittelkonsole vorn und hinten, Türen vorn und hinten, Handschuhfach
– Lehnentaschen an den Lehnenrückwänden der vorderen Sitze
– Handyablage in der Mittelkonsole vorne
– Stauraum unter Einlegeboden im Gepäckraum

Armauflage

vorn und hinten, in Türverkleidung integriert

Mittelarmlehne im Fond

klappbar, mit Getränkehalter

Rücksitzlehne, umklappbar^[3]

40:20:40 teilbar

5-Sitzigkeit



1



2



3

AUSGEWÄHLTE SERIENAUSSTATTUNGEN.

ANTRIEB / FAHRDYNAMIK / FAHRWERK

1-Gang-Getriebe

Hochvoltbatterie

Start-/Stopp-Knopf

Geschwindigkeitsregelung mit Bremsfunktion

Speed Limiter

Fahrerlebnisschalter

MyModes PERSONAL, SPORT, EFFICIENT

Rekuperationssystem

beim Abbremsen wird Bewegungsenergie in nutzbare elektrische Energie umgewandelt

4 Rekuperationsniveaus (adaptiv, hoch, mittel, niedrig) wählbar

Servotronic

geschwindigkeitsabhängige Anpassung der Lenkkraftunterstützung

Parkbremse, elektromechanisch

– inkl. Automatic Hold Funktion

– automatisches Lösen der Parkbremse beim Anfahren

Ladeklappe

Zugang Strombeladungsdose, LED zur Rückmeldung der Ladezustände

BMW Flexible Fast Charger

mobiles Heimladegerät für Haushaltssteckdosen, optionaler Adapter für Industriesteckdosen erhältlich (BMW Zubehör)

Ladekabel (Mode 3)⁶⁾

11 kW, für einfaches und schnelles Laden an öffentlichen Lade-Stationen, Länge 5 m

BMW xDrive:

permanentes Allradsystem mit vollvariabler Drehmomentverteilung zwischen Vorder- und Hinterachse inkl. Bergabfahrkontrolle (HDC)

SICHERHEIT

Intelligenter Notruf inkl. TeleServices und BMW Unfallhilfe*

Telematikdienst mit manuellem und automatischem Notruf, stellt im Bedarfsfall über das BMW Call Center die Verbindung zu Hilfs- und Rettungsdiensten her. Neben der aktuellen Position des Fahrzeugs werden zusätzlich Daten über die Unfallschwere übermittelt.*

Active Protection

– Sicherheitspaket zur Einleitung von Schutzmaßnahmen für die Insassen in drohenden Unfallsituationen:

– automatische Fahrzeugverzögerung

– Aktivierung der Rückhaltesysteme Airbag und Gurt (Strammer)

– Entriegelung der Zentralverriegelung (Türen)

– Aktivierung des Innenlichts

– Deaktivierung des Hochvoltsystems

– automatisches Schließen der Fenster

Akustischer Fußgängerschutz

das Fahrzeug generiert einen Sound bis zu einer Geschwindigkeit von 20 km/h, um andere Verkehrsteilnehmer auf das sich nähernde Fahrzeug aufmerksam zu machen, das System ist beim Start des Fahrzeugs automatisch aktiv

Alarmanlage

zur Überwachung der Türen, Front- und Heckklappe, inkl. Innenraum-schutz, Neigungsalarmlampe und Notstromsirene

Airbags

– Fahrer- und Beifahrerairbag

– Seiten- und Kopfairbags

– Beifahrerairbag, deaktivierbar

– Knieairbag

Kindersitzbefestigung ISOFIX für die äußeren Fondsitze

Fahrsicherheitssysteme

– Anti-Blockier-System (ABS) inkl. Bremsassistent

– Dynamische Stabilitäts Control (DSC) inkl. Dynamische Traktions Control (DTC)

Reifendruck-Kontrolle

Radschraubensicherung

Warndreieck inkl. Erste-Hilfe-Set

* Informationen zu den BMW ConnectedDrive Diensten, die Allgemeinen Geschäfts- und Nutzungsbedingungen BMW ConnectedDrive sowie die rechtlichen Hinweise zum Datenschutz finden Sie unter www.bmw.de/connecteddDrive_informationen. Für Fragen können Sie sich auch an die BMW ConnectedDrive Hotline wenden, die telefonisch von **Montag bis Sonntag von 8:00 bis 20:00 Uhr** unter **Tel. +49 89 1250-160 10** sowie per E-Mail unter bmw-connecteddrive@bmw.de zur Verfügung steht.

FUNKTIONALITÄT

LED-Scheinwerfer⁴⁾

Abblendlicht, Fernlicht, Kennzeichenbeleuchtung, Tagfahrlicht in LED-Technologie, automatische Leuchtweitenregulierung

Heckleuchten in LED-Technik

dreiteilige Heckleuchtenkombination:

– Heckklappe: Schluss-, Bremslicht und Fahrtrichtungsanzeiger

– Stoßfänger unten: Rückfahrcheinwerfer, Rückstrahler und Nebelschlussleuchte

– Sekundärleuchte unter der Heckklappe zur Sicherstellung der rückwärtigen Erkennung bei geöffneter Heckklappe

2,5-Zonen-Klimaautomatik mit erweiterten Umfängen

– Soll-Temperaturregelung sowie Einstellung von Luftmenge und Luftverteilung für Fahrer und Beifahrer getrennt einstellbar

– Temperaturregelung für Fondpassagiere gemeinsam

– Automatikprogramm mit 5 Intensitätsstufen für Fahrer und Beifahrer getrennt

– Einstellung der Temperaturschichtung für Fahrer und Beifahrer getrennt

– SYNC-Funktion

– automatische Umluft-Control

– maximales Kühlen (MAX AC)

– Beschlag- und Solarsensor

– Aktivkohlefilter für Frisch- und Umluft

– Standlüftung mit Timer und Direktbetrieb

Standklimatisierung

individuelles Temperieren des Fahrgastraums durch aufheizen oder abkühlen, inklusive Vorkonditionierung, Aktivierung der Klimatisierung im Rahmen von BMW ConnectedDrive per Smartphone-App möglich. Kühlung der Batterie bei warmen Außentemperaturen für optimale Betriebsbedingungen

Regensensor und Fahrlichtautomatik

automatische Aktivierung/Intervallsteuerung der Scheibenwischer vorn sowie automatisches Einschalten des Fahrlichts bei Dunkelheit

Schlüsselloser Motorstart

Erweitertes Außenspiegelpaket

– Außenspiegel elektrisch einstellbar und beheizt

– mit elektrischer Anklappfunktion

– Bordsteinautomatik

– Abblendfunktion Fahrerseite

FUNKTIONALITÄT

Ambientes Licht⁵⁾

zeitlich variable Farb- und Helligkeitsänderungen innerhalb der MyModes zeigen die Wandelbarkeit des Interieurs:

– Integration von LED-Lichtbändern in der Türbrüstung

– Visualisierung des Ver-/Entriegelungszustandes

– Visuelle Unterstützung der SafeExit Funktion

– Visualisierung Start des Fahrzeugladevorgangs

BMW IconicSounds Electric

steigert die Fahrfreude durch ein markantes akustisches Antriebsfeedback

– Inszenierung des Antriebsounds

– Abstufung über die Fahrmodi:

– EFFICIENT (hoher Akustikkomfort ohne zusätzliche Inszenierung)

– PERSONAL (ausgewogener Akustikkomfort mit leichtem Lastfeedback)

– SPORT (deutliches Lastfeedback)

– Audioausgabe innen über das Audiosystem

Fernlichtassistent

automatisches Ein- und Ausschalten des Fernlichts

Integration von LED-Lichtbändern in der Türbrüstung

Personal Profile

schlüsselbezogene Personalisierung wichtiger Bedienfunktionen

Steckdose, 12 Volt

im Gepäckraum und in Mittelkonsole vorn

Gepäckraumtrennnetz

unter dem Ladeboden verstaubar

MOTORISIERUNGSABHÄNGIGE AUSSTATTUNGEN

iX xDrive40:

– E-Motor: 240 kW, 630 Nm Drehmoment

iX xDrive50:

– E-Motor: 385 kW, 765 Nm Drehmoment

– Adaptive 2-Achs-Luftfederung

– mit automatischer Niveauregulierung

– Wechsel zwischen drei Niveaus über MyModes oder manuell über Taster in Mittelkonsole

– Hoch-Niveau (+20 mm) bis 35 km/h, darüber wird das Fahrzeug automatisch auf Normalniveau abgesenkt

– Normal-Niveau (0 mm) bis 140 km/h

– Tief-Niveau (-10mm) über 140 km/h wird das Fahrzeug automatisch auf dieses Niveau abgesenkt

– Integral Aktivlenkung: lenkwinkelabhängige Lenkübersetzung an der Vorderachse mit mitlenkenden Hinterrädern, inklusive Steptronic



AUSGEWÄHLTE SERIENAUSSTATTUNGEN.

FAHRASSISTENZSYSTEME

Driving Assistant

kamera- und radarbasiertes Fahrerassistenzsystem

- **Spurverlassenswarnung** mit Fahrbahnrückführung, erkennt Spurmarkierungen ab ca. 70 km/h und warnt per Lenkrad-Vibration vor ungewolltem Verlassen der Fahrspur
- **Spurwechselwarnung** mit aktiver Rückführung, Überwachung der seitlichen Fahrzeugumgebung, Erkennung von Fahrzeugen im „toten Winkel“ oder auf der Nachbarspur ab ca. 20 km/h bei gewolltem Spurwechsel, haptische Warnung am Lenkrad (Vibration) und blinkendes Symbol im Außenspiegel sowie Rückholen in die Spur mittels aktivem Lenkeingriff
- **Frontkollisionswarnung mit Bremsengriff**, warnt und bremst in einem Geschwindigkeitsbereich von ca. 5 km/h bis 65 km/h (auf Personen) bzw. bis 85 km/h (auf Fahrzeuge). Wird eine Kollision unvermeidbar, leitet das System eine Vollbremsung ein, um die Unfallschwere zu verringern. Die Auffahrwarnung warnt zusätzlich vor einer Kollision mit einem vorausfahrenden Fahrzeug bei höheren Geschwindigkeiten (>85km/h), sowie Vorkonditionierung der Bremsen für schnelleres Ansprechen und kürzere Bremswege
- **Querkehrerwarnung** hinten, warnt vor möglichen Kollisionen mit Querverkehr, z. B. beim rückwärts Ausparken mit Echtdisplay-Anzeige im Control Display (in Verbindung mit der SA 3AG Rückfahrkamera)
- **Heckkollisionswarnung**, erkennt drohende Heckkollisionen und warnt nachfolgenden Verkehr per Warnblinkanlage. Zusätzlich werden präventive Schutzmaßnahmen in unvermeidbaren Unfallsituationen eingeleitet (z. B. Gurtstraffung, Schließen der Scheiben etc.)
- **Speed Limit Info** inkl. Überholverbotsanzeige und vorausschauende Anzeige von Tempolimits sowie der manuelle Speed Limit Assistant

Parking Assistant

kamera- und ultraschallbasiertes Parkassistenzsystem, bestehend aus:

- **Park Distance Control (PDC) vorn und hinten**
- **Parkassistent:** erleichtert das Einparken in Längs- und Querparklücken sowie beim Ausparken parallel zur Fahrbahn durch akustische und optische Abstandswarnung (Lenken, Gasgeben, Bremsen)
- **Rückfahrkamera:** optische Anzeige des hinteren Fahrzeugbereichs im Control Display im Bereich von unter 20 km/h, Kamera in der Heckklappe, Assistenzfunktionen: interaktive Spurlinien, Hindernismarkierung und in Verbindung mit Anhängerkupplung Zoom-Funktion
- **Active PDC:** Die Notbremsfunktion Active PDC unterstützt beim Rückwärtseinparken (bis zu 5 km/h). Sie reagiert auf kollisionskritische Hindernisse im Heck- und Seitenbereich und vermeidet bzw. minimiert so einen möglichen Schaden
- **Einparkhilfe Seite:** System merkt sich Hindernisse beim Vorbeifahren und zeigt deren Abstand zum Seitenbereich des Fahrzeugs im Control Display an
- **Rückfahrassistent:** bis zu einer Geschwindigkeit von 36 km/h, speichert in Vorwärtsfahrt die letzten 50 m eines vom Fahrer selbst ausgeführten Einfahrtsweges ab, um diesen Weg auf Fahrerwunsch beim Zurücksetzen wieder abzufahren
- **Parken-Anfahrüberwachung:** verhindert das Anstoßen an Hindernisse beim Parken. Vorn: Reduzierung der Geschwindigkeit. Hinten: Bremsung

Bitte beachten: Die in der Sonderausstattung enthaltenen Systemumfänge unterstützen nur innerhalb definierter Systemgrenzen. Verantwortung und Reaktion auf das reale Verkehrsgeschehen verbleiben beim/bei der jeweiligen Fahrer/-in.

NAVIGATION / INFOTAINMENT

BMW Live Cockpit Plus⁽⁷⁾

- **BMW Curved Display**, gebogene Displaykombination mit 12,3" Kombiinstrument und 14,9" Zentraldisplay
- **BMW Operating System 8** mit variablen, konfigurierbaren Widgets die Informationen in Echtzeit anzeigen
- **Navigationsfunktion** mit Abbildung des aktuellen Straßenverlaufs, Pfeildarstellung, Kartendarstellung nord- und fahrtweisend sowie perspektivisch, 3D Landmarks, Micro City Models, Freitextsuche (One Search) für Adressen und Sonderziele, Zielführungshinweise mit Autozoom-Funktion
- **Intuitive Bedienmöglichkeiten**, BMW Intelligent Personal Assistant, BMW Controller mit Touch-Funktion sowie Touchbedienung am Control Display
- **Bluetooth / WiFi Schnittstelle** mit Freisprecheinrichtung
- **Audio Tuner mit Diversity-Empfang und RDS**
- **4G LTE Connectivity:** festverbaute SIM-Karte mit 4G Netz im Fahrzeug zur Aufrechterhaltung der Mobilität des Kunden bzw. 5G Netz mit der Personal eSIM (sofern Smartphone kompatibel)
- **Remote Software Upgrade:** ermöglicht regelmäßige over-the-air Upgrades der Software des gesamten Fahrzeugs, inkl. Qualitätsverbesserungen, Erweiterung von Funktionen und neuen Features
- **Vehicle Apps:** Über die verbaute SIM-Karte im Auto können Apps wie Online-Nachrichten, Wettervorhersagen oder Länderinformationen genutzt werden (auch im Ausland). Laufzeit: 3 Jahre
- **Navigationskarten-Update Over-the-Air (OtA):** 3 Jahre kostenfreies automatisches Kartenupdate bis zu 4 x pro Jahr im Rahmen von BMW ConnectedDrive. Alternativ für 3 Jahre lizenzkostenfreies Kartenupdate über BMW ConnectedDrive bei Ihrem BMW Händler oder Ihrer BMW Niederlassung (zzgl. Installationskosten)
- **Intelligent Personal Assistant:** Intuitive Bedienung durch natürliche Spracherkennung, die auch per Kommando ("Hey BMW") aktiviert werden kann. Laufzeit: 3 Jahre

ConnectedDrive Services*

kostenlose Nutzung von BMW Fahrzeug Apps über BMW Online (Mobiles Internetportal, inkl. Zugriff auf Wetterinformationen, Nachrichten, etc.), BMW Connected+ (ermöglicht via Bluetooth-Verbindung zur My BMW App, Fahrzeugintegration personalisierter und mobilitätsbezogener Services), Registrierung erforderlich für personalisierbare Dienste

* Informationen zu den BMW ConnectedDrive Diensten, die Allgemeinen Geschäfts- und Nutzungsbedingungen BMW ConnectedDrive sowie die rechtlichen Hinweise zum Datenschutz finden Sie unter www.bmw.de/connecteddrive_informationen. Für Fragen können Sie sich auch an die BMW ConnectedDrive Hotline wenden, die telefonisch von **Montag bis Sonntag von 8:00 bis 20:00 Uhr** unter **Tel. +49 89 1250-160 10** sowie per E-Mail unter bmw-connecteddrive@bmw.de zur Verfügung steht.



6

NAVIGATION / INFOTAINMENT

Connected Package Professional*

- Concierge Service, Remote Services, Smartphone Integration inkl. Apple CarPlay und Android Auto, Connected Music oder BMW Maps mit Connected Navigation und Connected Parking? Holen Sie sich alles! Mit dem Connected Package Professional erhalten Sie all diese Services von BMW ConnectedDrive
- **Remote Services:** Fernfunktionen, die via ausgewählter Smartphones mit der My BMW App abrufbar sind, u. a. Fahrzeug öffnen/verriegeln und Standortsuche, Senden von Zieladressen an das Fahrzeug. Der Dienst muss zur Nutzung vorab personalisiert aktiviert werden. Laufzeit: unbeschränkt
 - **Concierge Services:** Telefonischer Auskunftsdienst für individuelle und persönliche Unterstützung über das BMW Call Center, u. a. Suche von Fahrtzielen, Notfallapotheken, Geldautomaten, Sonderzielen, Fluginformationen, Restaurants, Hotels und Golfplätzen, Übertragung von Telefonnummern und Adressdaten von BMW Call Center direkt in das Fahrzeug. Laufzeit: 3 Jahre
 - **BMW Maps (Laufzeit 3 Jahre)**
 - **Connected Navigation:** Cloudbasiertes Navigationssystem mit intuitiver Zieleingabe und angereicherten POI Informationen wie Öffnungszeiten, Bewertungen und Bilder. Schneller Routenaufbau mit einem permanenten Update der Route, akkurate Real-Time-Traffic Situation (RTTI) sowie verbesserte Traffic Features mit vorausschauendem Verkehrsfluss führen zu einem präziser berechneten Ankunftszeitpunkt
 - **Connected Parking:** Verschiedene digitale Parking-Features bieten dem Kunden Parkinformationen und unterstützen ihn bei der Parkplatzsuche, um ein angenehmes und stressfreies Fahrerlebnis zu gewährleisten
 - **Connected Charging:** Unterstützt komfortabel mit verschiedenen Services vor und während der Fahrt und garantiert, dass Sie mit Ihrem BMW zu Hause, während der Fahrt oder an öffentlichen Ladestationen mobil bleiben
 - **Charging Management:** Ermöglicht die Verwendung der Ladehistorie, von Push Notifications hinsichtlich Ladeunterbrechungen, von Timer-Funktionalitäten und das Anzeigen eines Ladeplans in der My BMW App. Ladehistorie: Überblick via My BMW App: Ladeort, Zeit, Dauer, Kosten (wenn ein Energietarif ct/kWh durch den Kunden hinzugefügt wurde), Einsparungen (wenn durch den Kunden der Ladetimer gesetzt und der Energietarif mit unterschiedlichen Preis-/Zeitzone hinterlegt wurde). Charging Push Notifications: Informationen hinsichtlich Ladeunterbrechungen, Vollladung (SOC) und Ladebeginn/-Pause. Lade- und Klimatisierungstimer: Ferneinstellung des bevorzugten Ladefensters sowie der Klimatisierung zur Abfahrtszeit. Ladeplan: Information und Visualisierung des aktuellen Ladevorgangs/-plans
 - **Public Charging:** Unterstützt komfortabel mit verschiedenen Services vor und während der Fahrt mit dem elektrifizierten BMW Fahrzeug
 - **Authentication & Payment:** Ermöglicht das Authentifizieren an Ladestationen via BMW Charging und QR-Code. Der Bezahlvorgang wird automatisch, basierend auf einem DCS-Vertrag, durchgeführt



7

NAVIGATION / INFOTAINMENT

Fortsetzung Connected Package Professional*

- **3rd party Assistants:** Amazon Alexa Integration: Ermöglicht die Verwendung des von zu Hause gewohnten Alexa-Assistenten auch im Fahrzeug – mit Zugriff auf über hunderttausend Alexa Skills. Laufzeit: 3 Jahre
- **Smartphone Integration**:** Ermöglicht die drahtlose Nutzung des Smartphones, Anzeige und Bedienung von Smartphone-Inhalten wie Musik, Messages/SMS, Telefonie, ausgewählte Third-Party-Apps und Navigation über Bedienoberfläche des Fahrzeugs, Kompatibilität und Funktionsumfang des Smartphones mit Apple CarPlay oder Android Auto abhängig vom Modelljahr und installiertem Softwarestand. Laufzeit: unbeschränkt
- **Connected Music:** Connected Music mit Spotify bietet eine tiefe Integration des Marktführers für Musik-Streaming über die Fahrzeug-SIM-Karte. Kunden können bspw. über IPA auf ihre persönlichen Bibliotheken zugreifen und die Musik ihrer Wahl auswählen. (Premium Account von Spotify notwendig). Laufzeit: 3 Jahre

Wireless Charging Ablage

- drahtloses Laden eingelegerter Geräte mit dem Ladestandard „Qi“
- NFC-Schnittstelle zum Fahrzeug
- aktive Gerätekühlung integriert

Personal eSIM

- Integration des privaten Mobilfunkvertrags ins Fahrzeug
- BMW Fahrzeug wird zusätzliches Gerät des eigenen Mobilfunkvertrags (analog Apple Watch)
- für Telefonanrufe oder Datenverbindungen muss privates Mobiltelefon nicht physisch im Fahrzeug sein
- bildet technische Basis für 5G-Mobilfunkzugang im Fahrzeug
- Deutliche Optimierung Mobilfunk-Empfang durch fahrzeugeigenes, 5G-fähiges Antennensystem

Hinweis: Kunden in Deutschland können die Personal eSIM voraussichtlich von Mitte 2022 an über die teilnehmenden Netzbetreiber aktivieren

HiFi Lautsprechersystem Professional⁽⁸⁾

mit 12 Lautsprechern

DAB-Tuner

zusätzlicher Empfang von digitalen Radioprogrammen, DAB+ fähig

** Smartphone Integration ist dauerhaft im Fahrzeug verfügbar. Sie enthält Apple CarPlay® sowie Android Auto®. Die Verknüpfung von Android Auto® ist nur in Verbindung mit einem BMW Live Cockpit Plus oder BMW Live Cockpit Professional möglich.



8

SPORTPAKET.



BMW iX xDrive50, BMW Individual Storm Bay metallic (SA), Applikationen in Schwarz hochglänzend, 21" Aerodynamikräder 1012 Bicolor 3D-Glantzschliff



BMW i Interieurdesign Atelier Oyster, Akzentkomponenten und Bedienelemente in Goldbronze



BMW iX xDrive50, Diffusoreinsatz in Schwarz hochglänzend

Informationen und Abbildungen zu den Farbwelten Exterieur und Interieur finden Sie auf den Seiten 20 – 21.


Weitere Sonderausstattungen sowie Preise entnehmen Sie bitte dem Abschnitt Sonderausstattungen ab Seite 22.

Abbildungen ähnlich. Irrtümer und Änderungen bleiben vorbehalten.

www.bmw.de/konfigurator

SPORTPAKET.

	EUR inkl. 19 % MwSt. EUR ohne MwSt.
330 Sportpaket – Sportbremse mit blau lackierten Bremssätteln ^[3] – dunkle Ausführung der Leuchten – AirCurtain in der Frontschürze – Nierengrafik in Chrom (optional Titanbronze) – Design Stoßstängerverkleidung vorne und hinten sportlich ausgeprägt	3.000,- 2.521,01
EXTERIEUR	
300 Uni-Lackierung, Alpinweiß Weitere wählbare Lackierungen finden Sie ab Seite 20 BMW Individual Lackierung	2.300,- 1.932,77
C57 BMW Individual Aventurinrot metallic C3N BMW Individual Storm Bay metallic 1LF 21" Aerodynamikräder 1012 Bicolor 3D-Glantzschliff, Midnight grey^[1] 9Jx21 mit Bereifung 255/50 Schneekettenmontage möglich	
1LD 22" Aerodynamikräder 1020 Bicolor 3D-Glantzschliff, Schwarz/Jet Black^[2] 9,5Jx22 mit Bereifung 275/40 Schneekettenmontage nicht möglich Weitere wählbare Räder finden Sie ab Seite 24	1.150,- 966,39
Fahrzeugapplikationen in Schwarz hochglänzend – Türgriffe – Seitenfenstergrafik – Stoßfängereinsatz vorn – Seitenzierleiste – Diffusor	
3L7 BMW Individual Exterieur Line Titanbronze Fahrzeugapplikationen in Titanbronze: – Türgriffe – Seitenfenstergrafik – Nierengrafik in Titanbronze – Modellschriftzug „iX“ Umfänge in Schwarz hochglänzend: – Stoßfängereinsatz vorn – Seitenzierleiste – Diffusoreinsatz	610,- 512,61









–,– Sonderausstattung ohne Mehr-/Minderpreis







FARBWELTEN UND
SONDERAUSSTATTUNGEN.

FARBWELTEN.

EXTERIEURFARBEN



INTERIEURFARBEN



Stellen Sie mit dem Konfigurator Ihren ganz persönlichen BMW zusammen. Alle aktuellen Farben und Ausstattungen stehen Ihnen bei der Auswahl zur Verfügung. Mehr unter www.bmw.de/konfigurator

¹ Exklusiv erhältlich in Verbindung mit Sportpaket.

² Nicht in Verbindung mit Aktive Sitzbelüftung.

■ Serienausstattung

□ Sonderausstattung

Die hier abgebildeten Farbfelder sollen Ihnen einen ersten Eindruck der Farben und Materialien für Ihren BMW vermitteln. Erfahrungsgemäß können Druckfarben den Farbton der Lackierungen, Polster und Interieurleisten jedoch im Einzelfall nicht originalgetreu wiedergeben. Besprechen Sie daher gern die Farbwahl mit Ihrem BMW Vertragshändler oder in Ihrer Niederlassung. Zudem kann man Ihnen dort auch Muster zeigen und bei speziellen Wünschen weiterhelfen.

SONDER- AUSSTATTUNGEN.

HIGHLIGHTS.



¹ Sophistograu Brillanteffekt,
BMW Exterieur Line Titanbronze

² Türgriff in Designausführung „Titanbronze“

Abbildungen ähnlich. Irrtümer und Änderungen bleiben vorbehalten.

www.bmw.de/konfigurator

SONDERAUSSTATTUNGEN.

		iX xDrive40	iX xDrive50	EUR inkl. 19% MwSt. EUR ohne MwSt.
EXTERIEUR				
Metallic-Lackierung				
475	Saphirschwarz	<input type="checkbox"/>	<input type="checkbox"/>	1.050,- 882,35
A90	Sophistograu Brillanteffekt			
A96	Mineralweiß (nur in Verbindung mit Sportpaket)			
C1M	Phytonicblau			
C35	Blue Ridge Mountain			
BMW Individual Lackierung				
C57	BMW Individual Aventurinrot metallic	<input type="checkbox"/>	<input type="checkbox"/>	2.300,- 1.932,77
C3N	BMW Individual Storm Bay metallic			
Nur in Verbindung mit Sportpaket				
339	Shadow Line^[3] diverse Fahrzeugapplikationen in Designausführung „Schwarz hochglänzend“: – Stoßfängereinsatz vorn – Seitenzierleiste – Türgriffe – Diffusoreinsätze hinten	<input type="checkbox"/>	<input type="checkbox"/>	300,- 252,10
Nicht in Verbindung mit Sportpaket oder BMW Individual Exterieur Line Titanbronze				
3L7	BMW Individual Exterieur Line Titanbronze^[4] Diverse Fahrzeugapplikationen in Designausführung „Titanbronze“: – Nierengrafik – Stoßfängereinsatz vorn – Seitenzierleiste – Türgriffe – Diffusoreinsätze hinten – Modellschriftzug	<input type="checkbox"/>	<input type="checkbox"/>	610,- 512,61
In Verbindung mit Sportpaket Diffusoreinsätze vorn und hinten in Schwarz hochglänzend				
320	Modellschriftzug – Entfall Entfall Schriftzug „xDrive“ und Modellbezeichnung Heckklappe	<input type="checkbox"/>	<input type="checkbox"/>	–,-



■ Serienausstattung

□ Sonderausstattung

–,- Sonderausstattung ohne Mehr-/Minderpreis

SONDERAUSSTATTUNGEN.

RÄDER		iX xDrive40	iX xDrive50	EUR inkl. 19 % MwSt. EUR ohne MwSt.
1LL	21" Aerodynamikräder 1010 Bicolor 3D-Glantzschliff, Gunmetal grey^[5] 9Jx21 mit Bereifung 255/50 Schneekettenmontage möglich	<input type="checkbox"/>	<input type="checkbox"/>	1.750,- 1.470,59
	In Verbindung mit Sportpaket	<input type="checkbox"/>	<input type="checkbox"/>	–,-
1LH	21" Aerodynamikräder 1011 Bicolor, Gunmetal grey^[6] 9Jx21 mit Bereifung 255/50 Schneekettenmontage möglich	<input type="checkbox"/>	<input type="checkbox"/>	2.000,- 1.680,67
	In Verbindung mit Sportpaket	<input type="checkbox"/>	<input type="checkbox"/>	–,-
1LB	22" Aerodynamikräder 1021 Multicolor 3D-Glantzschliff, Frozen Midnight grey^[7] 9,5Jx22 mit Bereifung 275/40 Schneekettenmontage nicht möglich	<input type="checkbox"/>	<input type="checkbox"/>	3.150,- 2.647,06
	In Verbindung mit Sportpaket	<input type="checkbox"/>	<input type="checkbox"/>	1.150,- 966,39
2VC	Reifenpannenset Reifendichtmittelflasche und elektrisch betriebener 12-V-Kompressor (zum Anschluss an 12-V-Steckdose) Nicht in Verbindung mit Bereifung mit Notlaufeigenschaften	<input type="checkbox"/>	<input type="checkbox"/>	50,- 42,02

BLEIBEN SIE IN DER SPUR.

Für die Originalbereifung Ihres BMW mit Erstzulassung ab 01.07.2020 und alle bei BMW erworbenen Komplettträder und Reifen mit Sternmarkierung erhalten Sie automatisch und ohne Zusatzkosten die 36-monatige BMW Reifenversicherung mit bis zu 100 % Kostenersatz im 1. Jahr. Erfahren Sie mehr unter www.bmw.de/reifenversicherung oder bei Ihrem BMW Partner. (Die BMW Reifenversicherung ist ein Produkt der Allianz Versicherungs-AG).



Abbildungen ähnlich. Irrtümer und Änderungen bleiben vorbehalten.

www.bmw.de/konfigurator

INTERIEUR

INTERIEUR		iX xDrive40	iX xDrive50	EUR inkl. 19 % MwSt. EUR ohne MwSt.
	Interieurdesign Atelier – Sitzbezüge in Sensatec (aufwändiges Nahtbild/teils perforiert) – Instrumententafel in Sensatec – Mittelkonsole und Mittelarmlehne in Sensatec – Akzentkomponenten und Bedienelemente in Goldbronze	<input checked="" type="checkbox"/>	<input checked="" type="checkbox"/>	
	SACX Oyster SAMY Mokka SASW Schwarz Schwarz			
	Interieurdesign Loft^[9] – Sitzbezüge in Stoff/Mikrofaser Kombination (asymmetrisches Nahtbild) – Instrumententafel in Mikrofaser – Mittelkonsole und Mittelarmlehne in Mikrofaser – Akzentkomponenten und Bedienelemente in Goldbronze, zusätzliche Akzente in Goldbronze in den Kopfstützen	<input type="checkbox"/>	<input type="checkbox"/>	500,- 420,17
	SBJG Stonegrey			
	Interieurdesign Suite^[8] – Sitzbezüge in exklusivem olivenblattgegerbten Naturleder – Instrumententafel, Mittelkonsole, Mittelarmlehne und Türverkleidungen in Naturleder Exklusiv – Akzentkomponenten und Bedienelemente in Goldbronze, zusätzliche Akzente in Goldbronze in den Kopfstützen	<input type="checkbox"/>	<input type="checkbox"/>	3.500,- 2.941,18
	SCHA Amido ^[8] SCIC Castanea			
4FG	Sicherheitsgurt BMW i Blau^[9] – für alle 5 Sitzplätze – Funktionalität wie Serien-3-Punkt-Sicherheitsgurt – Gurtbänder BMW i Blau	<input type="checkbox"/>	<input type="checkbox"/>	300,- 252,10
42A	Interieurapplikationen Clear & Bold Bedien- und Zierelemente aus geschliffenem Kristallglas: – Sitzverstellungsschalter – Sitzmemoryschalter – Start-Stopp-Taste – Einleger Gangwahlschalter – Audioknopf – Bedienzentrum Mittelkonsole in Glas sowie Dekor in FSC-zertifiziertem Holz	<input type="checkbox"/>	<input type="checkbox"/>	1.150,- 966,39
	in Glasoptik: – Schalter Fensterheber in den Türen – 1 Kindersicherung Taste (Fahrer) – Spiegeleinstellungstasten (Fahrer)			



■ Serienausstattung

□ Sonderausstattung

–,- Sonderausstattung ohne Mehr-/Minderpreis

SONDERAUSSTATTUNGEN.

INTERIEUR		iX xDrive40	iX xDrive50	EUR inkl. 19 % MwSt. EUR ohne MwSt.
4FM	Multifunktionssitze für Fahrer und Beifahrer – Memory-Funktion für Fahrer und Beifahrersitz, Außenspiegel und Lenksäule – elektrische Einstellung der Rückenlehnenbreite (Fahrersitz) – elektrische Lendenwirbel-Stütze mit Memory-Funktion (Fahrersitz) – Lordosenstütze (Fahrersitz) – vier Massageprogramme mit drei Intensitätsstufen und zwei Geschwindigkeitsstufen (Fahrersitz) – Außenspiegel mit automatischer Bordsteinunterstützung Beifahrer	<input type="checkbox"/>	<input type="checkbox"/>	1.200,- 1.008,40
453	Aktive Sitzbelüftung vorn Belüftung von Sitzfläche und Sitzlehne	<input type="checkbox"/>	<input type="checkbox"/>	850,- 714,29
4HC	Wärmekomfort Paket – Lenkradheizung – Sitzheizung vorne und hinten – Armauflagenheizung in Mittelkonsole und Türen vorne und hinten – Flächenheizung in Instrumententafel und Türen vorne und hinten	<input type="checkbox"/>	<input type="checkbox"/>	1.200,- 1.008,40
4AA	Dachhimmel Anthrazit – Dachhimmel und Säulenverkleidungen in Anthrazit – Sonnenblenden in Schwarz In Verbindung mit Panorama-Glasdach Sky Lounge	<input type="checkbox"/>	<input type="checkbox"/>	400,- 336,13 –,-
323	Soft-Close-Automatik für Türen automatisches Zuziehen aller 4 Fahrzeugtüren nach dem ersten Einrasten	<input type="checkbox"/>	<input type="checkbox"/>	650,- 546,22

FUNKTIONALITÄT

FUNKTIONALITÄT		iX xDrive40	iX xDrive50	EUR inkl. 19 % MwSt. EUR ohne MwSt.
5AZ	BMW Laserlicht^[10] – LED Matrix Scheinwerfer mit dynamischen Laser – erhöhte Ausleuchtung bis maximale Reichweite – Laser homogenisiert die Ausleuchtung auch im Abblendlicht – blaue Laserinszenierung auch während der Fahrt – Matrix-LED-Scheinwerfer ermöglicht zusammen mit dem blendfreien Fernlicht ein Ausblenden von vorausfahrenden Fahrzeugen und Gegenverkehr jetzt auch in mehreren Kanälen, d.h. mehrere Fahrzeuge können ausgeblendet werden – dynamisches prädiktives (GPS-gesteuertes, vorausschauendes) Abbiegelicht und Fernlicht – dynamische Lichtverteilungen (Stadt-, Autobahn-, Landstraßenlicht) erzeugt unterschiedliche Lichtverteilungen optimiert auf die Fahrbahn – ab 60 km/h erhöht der Laserscheinwerfer die Reichweite des LED Fernlichts, darunter wird der Ausleuchtungsbereich des Abblendlichts durch den Laser homogenisiert – dynamischer Laser folgt dem Straßenverlauf im Fernlichtmodus	<input type="checkbox"/>	<input type="checkbox"/>	2.000,- 1.680,67
4NB	Klimaautomatik mit 4-Zonen-Regelung individueller Klimakomfort für Fahrer, Beifahrer sowie linken und rechten Fondpassagier getrennt – Einstellung von Luftmenge und Luftverteilung für Fahrer, Beifahrer und Fondpassagiere getrennt – Automatikprogramm mit 5 Intensitätsstufen für Fahrer und Beifahrer – Einstellung der Temperaturschichtung (Fußraum) für Fahrer und Beifahrer getrennt – separates Klimabedienfeld für Fondpassagiere in der Mittelkonsole hinten – 2 zusätzliche Ausströmer in den B-Säulen – SYNC-Funktion: Fahrereinstellungen gelten für den gesamten Fahrzeuginnenraum, automatische Umluft-Control (AUC), maximales Kühlen (MAX AC) für Fahrer und Beifahrer sowie Fondpassagiere – Beschlag- und Solarsensor, Mikro- und Aktivkohlefilter, Nano-Partikelfilter für Frisch- und Umluft im Innenraum (verbesserte Luftqualität) – Standklimatisierung (Heizen, Lüften und Kühlen) über Sofortstart und Abfahrtszeitprogrammierung	<input type="checkbox"/>	<input type="checkbox"/>	750,- 630,25
358	Klimaverglasung Frontscheibe Infrarotreflektierend für Frontscheibe mit einbruchhemmender Akustikfolie	<input type="checkbox"/>	<input type="checkbox"/>	220,- 184,87
420	Sonnenschutzverglasung^[11] stärker eingefärbte Verglasung ab der B-Säule im hinteren Fahrzeugbereich	<input type="checkbox"/>	<input type="checkbox"/>	500,- 420,17
407	Panorama-Glasdach Sky Lounge^[12] – elektrochromatisch schaltbar (auf Knopfdruck wahlweise verschattet oder transparent) – thermische und akustische Isolation ohne Schiebehimmel – Privacy Funktion (automatisch nach Abstellen des Fahrzeuges) – Glasfläche gesamt: ca. 2 m ² , Durchsichtfläche: ca. 1 m ² Nur in Verbindung mit Dachhimmel Anthrazit	<input type="checkbox"/>	<input type="checkbox"/>	3.300,- 2.773,11



SONDERAUSSTATTUNGEN.

FUNKTIONALITÄT		iX xDrive40	iX xDrive50	EUR inkl. 19 % MwSt. EUR ohne MwSt.
4NR	Innenraumkamera zur Aufnahme von Bildern/Videos des Innenraums	<input type="checkbox"/>	<input type="checkbox"/>	120,- 100,84
322	Komfortzugang schlüsselloser Zugang zum Fahrzeug an allen 4 Türen und der Heckklappe, inkl. Welcome Inszenierung, schlüssellose, automatische Ent-/ Verriegelung, inklusive berührungslosem Öffnen und Schließen der Heckklappe, BMW Digital Key Plus mit Ultra-Wideband Funktechnologie auf einem Smartphone – sofern kompatibel –, Smartwatch oder die BMW Digital Key Card mit folgenden Funktionen: Ver- und Entriegeln sowie Starten des Fahrzeugs	<input type="checkbox"/>	<input type="checkbox"/>	1.050,- 882,35
3AC	Anhängerkupplung ^[13] elektrisch ausfahrbar, mit elektrisch schwenkbarem Kugelkopf und Anhängerstabilisierungskontrolle Anhängelast: bis zu 2500 kg	<input type="checkbox"/>	<input type="checkbox"/>	1.200,- 1.008,40

FAHRASSISTENZSYSTEME

FAHRASSISTENZSYSTEME		iX xDrive40	iX xDrive50	EUR inkl. 19 % MwSt. EUR ohne MwSt.
6U7	BMW Natural Interaction Bedienung des Fahrzeugs durch die Verbindung von Sprache und Gestik (Handzeichen, Blicke und Worte)	<input type="checkbox"/>	<input type="checkbox"/>	300,- 252,10
5AU	Driving Assistant Professional (enthält alle Inhalte des Driving Assistant) kamera- und radarbasiertes Fahrerassistenzsystem bestehend aus: – Aktive Geschwindigkeitsregelung mit Stop&Go-Funktion (30 km/h bis 210 km/h) – Lenk- und Spurführungsassistent: unterstützt im Bereich 0 km/h bis 210 km/h durch korrigierende Lenkeingriffe die Spurmitte zu halten und entlastet den Fahrer von Fahraufgaben, insbesondere in Stausituationen sowie in Engstellen auf Autobahnen (z. B. Baustellen) – Spurwechselassistent: Lenkunterstützung bei Spurwechsel auf ausgewählten mehrspurigen Straßen im Geschwindigkeitsbereich zwischen 70 km/h bis 180 km/h – Spurhalteassistent mit aktivem Seitenkollisionsschutz: korrigierende Lenkeingriffe im Geschwindigkeitsbereich 70 km/h bis 210 km/h, zum Halten der Spur – Automatischer Speed Limit Assist: auf Wunsch werden automatisch die vorausschauend erkannten Geschwindigkeitsbegrenzungen übernommen – Abstandsregelung (ACC mit Stop&Go-Funktion) bis 210 km/h – Querverkehrswarnung vorn/hinten: bremst vor Querverkehr beim Aus-/Einparken sowie Einfahren in Querverkehr bei schlecht einsehbaren Verkehrssituationen. Aktiv bis 7 km/h – Ausweichhilfe: unterstützt in kritischen Auffahrsituationen, wenn ein Ausweichen noch möglich ist. Die Ausweichhilfe ist von 30 km/h bis 160 km/h verfügbar – Vorfahrtswarner: Unterstützung mit optischer/akustischer Warnung bei drohender Kollision mit Querverkehr. Aktiv im Bereich bis 85 km/h Nur in Verbindung mit BMW Live Cockpit Professional – Falschfahrwarnung: Warnung bei Einfahrverbotsschildern bei Befahren von Autobahnen, Einbahnstraßen und Kreisverkehren durch optische/akustische Warnung Nur in Verbindung mit BMW Live Cockpit Professional – Rettungsgassenassistent: Bei Stausituationen, auf Straßen mit baulicher Trennung und Unterschreiten der Geschwindigkeit von 40km/h, wird bei aktiviertem Lenk- und Spurführungsassistenten, automatisch Rettungsgasse gebildet Nur in Verbindung mit BMW Natural Interaction Bitte beachten: Die in der Sonderausstattung enthaltenen Systemumfänge unterstützen nur innerhalb definierter Systemgrenzen. Verantwortung und Reaktion auf das reale Verkehrsgeschehen verbleiben beim/bei der jeweiligen Fahrer/-in.	<input type="checkbox"/>	<input type="checkbox"/>	1.700,- 1.428,57
5DN	Parking Assistant Plus (enthält alle Inhalte des Parking Assistant) kamera- und ultraschallbasiertes Parkassistenzsystem bestehend aus: – Surround View inkl. Top View, Panorama View und 3D Aktivierung: 360°-Rundumblick um das Fahrzeug – Remote 3D View: Übertragung von statischen Bildern vom Fahrzeugumfeld via Mobilfunk auf mobile Endgeräte Bitte beachten: Die in der Sonderausstattung enthaltenen Systemumfänge unterstützen nur innerhalb definierter Systemgrenzen. Verantwortung und Reaktion auf das reale Verkehrsgeschehen verbleiben beim/bei der jeweiligen Fahrer/-in.	<input type="checkbox"/>	<input type="checkbox"/>	700,- 588,24



13

SONDERAUSSTATTUNGEN.

NAVIGATION / INFOTAINMENT

	ix xDrive40	ix xDrive50	EUR inkl. 19% MwSt. EUR ohne MwSt.
6U3 BMW Live Cockpit Professional – Navigationsführung mit „Augmented Reality“ inkl. Abbiegehinweise, Fahrspurvorschlag, POI-Anzeige und Unterstützung bei der Parkplatzsuche – Vollfarbiges BMW Head-Up Display	<input type="checkbox"/>	<input type="checkbox"/>	1.500,- 1.260,50
688 Harman Kardon Surround Sound System ^[14] 18 Lautsprecher, 655 W für optimalen Surround-Sound auf allen Sitzplätzen Branding in der Türbrüstung – Surround-Sound (zuschaltbar) – 7-Band-Equalizer – Fahrdynamische Klangabstimmung – Basisfunktionen (Bass, Treble, Balance, Fader) – 4 Kopfstützenlautsprecher in der 2. Sitzreihe – 2 Subwoofer unter der 2. Sitzreihe	<input type="checkbox"/>	<input type="checkbox"/>	700,- 588,24
6F1 Bowers & Wilkins Diamond Surround Sound System ^[15] 30 Lautsprecher, 1.615 W mit 2 Diamant-Hochtönern, vollaktive Lautsprecheransteuerung für optimalen 3D-Surround-Sound auf allen Sitzplätzen Blenden aus gebürstetem Edelstahl mit geätztem Branding und Lichtinszenierung – 3D-Surround-Sound (vollwertige Realisierung mittels Lautsprecher im Dachhimmel) – 4D-Audio: jeweils 2 Shaker Rückenlehne Vordersitze – True-Surround: Jeder Sitzplatz hat seine eigenen dedizierten Surround-Lautsprecher in den Kopfstützen – BassPerformancePlus: zwei Subwoofer unter 2. Sitzreihe – Lautsprecher optisch unauffällig in Sitze und Kopfstützen platziert – 7-Band-Equalizer	<input type="checkbox"/>	<input type="checkbox"/>	4.800,- 4.033,61

*Informationen zu den BMW ConnectedDrive Diensten, die Allgemeinen Geschäfts- und Nutzungsbedingungen BMW ConnectedDrive sowie die rechtlichen Hinweise zum Datenschutz finden Sie unter www.bmw.de/connecteddrive_informationen. Für Fragen können Sie sich auch an die BMW ConnectedDrive Hotline wenden, die telefonisch von **Montag bis Sonntag von 8:00 bis 20:00 Uhr** unter **Tel. +49 89 1250 -160 10** sowie per E-Mail unter bmw-connecteddrive@bmw.de zur Verfügung steht.



■ Serienausstattung

□ Sonderausstattung


www.bmw.de/konfigurator

UNSERE SERVICE FLATRATE. BMW SERVICE INCLUSIVE.



Keine Gedanken mehr an Kosten für Wartungsarbeiten und Verschleißreparaturen verschwenden: Mit BMW Service Inclusive geht dieser Wunsch in Erfüllung. Sie leisten eine einmalige Zahlung, und damit sind alle inbegriffenen Werkstattleistungen bei Ihrem BMW Service Partner abgedeckt und Sie sind bequem, sicher und stressfrei unterwegs. Unter dem Strich gewinnen Sie so nicht nur Planungssicherheit, sondern sparen auch bares Geld. Sie wollen Ihren BMW leasen? Auch hier haben wir das passende Angebot für Sie. Lassen Sie sich beraten. Mehr unter www.bmw.de/serviceinclusive

BMW FINANCIAL SERVICES.



Sie wünschen sich für Ihr BMW i Fahrzeug nur noch eines: die perfekte finanzielle Lösung? Eine, die genügend Spielraum auch für andere Wünsche lässt? BMW Financial Services bietet Ihnen maßgeschneiderte Konzepte für Leasing, Finanzierung und Versicherung – individuell abgestimmt auf Ihre Bedürfnisse und Ihr Budget.

Mehr unter www.bmw.de/fs

BMW DRIVING EXPERIENCE.



Für alle, die reine Fahrfreude erleben wollen, bieten wir eine Vielzahl an Trainingsvarianten, in denen Sie Ihr Fahrkönnen individuell ausbauen können. Ganz gleich, für welches Training Sie sich entscheiden, ob Sommer oder Winter, der Fahrspaß ist immer garantiert.

Buchen Sie jetzt Ihr Training unter +49 (0)89 1250 16 444 * oder www.bmw-drivingexperience.com

* zum gültigen Ortstarif

BMW i GEWÄHRLEISTUNGSVERLÄNGERUNGS-PAKETE.



BMW i Gewährleistungsverlängerungs-Pakete geben Ihnen die Möglichkeit, Ansprüche auf Mängelbeseitigung auch nach Ablauf des für Ihren BMW i gültigen Gewährleistungszeitraums geltend zu machen.

Mehr unter www.bmw.de/gewaehrleistungsverlaengerungs-pakete

BMW WELT.



Ihre Automobilabholung in der BMW Welt in München macht einen großen Tag zu einem unvergesslichen Erlebnis. Erleben Sie die Übergabe Ihres neuen BMW iX, eingebettet in ein perfekt auf Sie abgestimmtes Rahmenprogramm.

Informieren Sie sich gerne vorab bei Ihrem BMW i Partner vor Ort, online unter www.bmw-welt.com/automobilabholung, telefonisch unter 089 1250 160 20 oder schicken Sie uns eine E-Mail an infowelt@bmw-welt.com.

MEIN BMW. VORZÜGE UND SERVICES FÜR SIE.



Profitieren Sie von vielen Vorteilen in unserem MeinBMW Online-Portal:

- exklusive Storys
- nützliche Services
- attraktive Gewinnspiele
- spannende Erlebnisse und Events

Jetzt registrieren: www.MeinBMW.de

ORIGINAL BMW ZUBEHÖR.

BMW Leichtmetallräder sowie Zubehör für Ihren BMW.

Informationen zu den Original BMW Sommer-, Winter- und M Performance-Kompletttradsätzen sowie zum kompletten Original BMW Zubehörangebot finden Sie unter: www.shop.bmw.de/zubehoer

Für die Originalbereifung Ihres BMW mit Erstzulassung ab 01.07.2020 und alle bei BMW erworbenen Komplettträder und Reifen mit Sternmarkierung erhalten Sie automatisch und ohne Zusatzkosten die 36-monatige BMW Reifenversicherung mit bis zu 100 % Kostenersatz im 1. Jahr. Erfahren Sie mehr unter www.bmw.de/reifenversicherung oder bei Ihrem BMW Partner. (Die BMW Reifenversicherung ist ein Produkt der Allianz Versicherungs-AG).

EXTERIEUR

Winter-Kompletttradsatz (4 Stück)

Schneekettenmontage und in Verbindung mit Sportpaket möglich

20" BMW Aerodynamikrad Doppelspeiche 1002 Lightning Grey

8½Jx20 mit Bereifung 235/60 R20 108H XL

21" BMW Aerodynamikrad Sternspeiche 1011 Jetblack Uni

9Jx21 mit Bereifung 255/50 R21 109H XL

21" BMW Aerodynamikrad Sternspeiche 1012 Midnight Grey, glanzgedreht

9Jx21 mit Bereifung 255/50 R21 109H XL

EUR inkl.
19% MwSt.
EUR ohne
MwSt.

3.160,-
2.655,46

3.160,-
2.655,46

3.160,-
2.655,46

Bei der Übersicht handelt es sich um eine Auswahl des tatsächlich vorhandenen Original BMW Zubehörs für diesen Fahrzeugtyp. Einen Gesamtüberblick zum umfangreichen Original BMW Zubehör-Angebot erhalten Sie unter www.shop.bmw.de/zubehoer. Bitte beachten Sie, dass Original BMW Zubehör nicht ab Werk lieferbar ist, sondern nachträglich verbaut wird. **Beim nachträglichen Verbau dieser Produkte können zu den ausgewiesenen Teilpreisen zusätzliche Einbaukosten entstehen** (z. B. durch den Einbauaufwand und je nach Fahrzeugausstattung durch zusätzliche Montageteile). Über die von der Fahrzeugausstattung sowie der Motorisierung abhängigen Nachrüst-möglichkeiten (inkl. möglicher technischer Restriktionen) sowie die entsprechenden Komplettpreise informiert Sie gerne Ihr BMW Partner. **Angebot und Preise gültig bis 31. Mai 2022. Irrtümer und Änderungen (technischer/preislicher Art oder aufgrund Entfall) bleiben vorbehalten.**



ORIGINAL BMW ZUBEHÖR.

Intensive Fahrerlebnisse, nochmals gesteigert: Zu einem original BMW passt am besten Original BMW Zubehör. Ob Räder und Reifen, Transport- und Gepäckraumlösungen, Innenraum-Zubehör, Kommunikation, Information und Technik, Ladezubehör oder M Performance Parts – mit Original BMW Zubehör finden Sie genau die individuelle Lösung, mit der Sie Fahrfreude nochmals ganz neu erleben.




RÄDER UND REIFEN.

Mit den Original BMW Komplettträgern erreichen Sie sicher Ihr Ziel und unterstreichen den sportlichen Auftritt Ihres BMW bereits auf den ersten Blick. Was Sie jedoch nicht sofort erkennen: Sie sind passgenau auf Ihren BMW zugeschnitten, durchlaufen aufwendigste Tests mit intensiven Material- und Funktionsprüfungen und wurden in enger Kooperation mit führenden Reifenherstellern entwickelt – individuell abgestimmt auf die Fahrdynamik und Formensprache jedes einzelnen BMW Modells.

TRANSPORT- UND GEPÄCKRAUMLÖSUNGEN.

Das Original BMW Zubehör bietet Ihnen ein breites Spektrum an Transport- und Gepäckraumlösungen. Entsprechend Ihren persönlichen Wünschen und Interessen schaffen Sie damit zusätzlichen Platz, wann und wo immer Sie ihn benötigen. Ob es um Trägersysteme oder um Zubehör für den Gepäckraum geht – Sie können sich jederzeit darauf verlassen, dass das Original BMW Zubehör genau auf Ihren BMW abgestimmt und komfortabel zu nutzen ist.



INNENRAUM-ZUBEHÖR.

Passt perfekt – alle Produkte von Original BMW Zubehör für das Interieur tragen dazu bei, den Innenraum Ihres BMW ganz nach Ihren eigenen Vorstellungen zu gestalten. Neben der hohen Funktionalität des Original BMW Zubehörs entscheiden Sie sich auch immer für attraktives BMW Design sowie eine besonders gute Verarbeitungs- und Materialqualität – und für ein Ambiente, das Sie bei jeder Fahrt aufs Neue begeistert.



KOMMUNIKATION, INFORMATION UND TECHNIK.

Modernste Funktionen und Features für maximale Freiheit und Flexibilität: Das Original BMW Zubehör für Kommunikation, Information und Technik steht Ihnen dabei immer zur Seite. Ganz gleich, ob Sie Wert auf optimale telefonische Erreichbarkeit oder besten Sound legen – das innovative Original BMW Zubehör hat die passende Lösung. Wo Sie auch unterwegs sind, Sie genießen stets eine gute Verbindung und individuelle Unterhaltung.

LADEZUBEHÖR.

Egal, wo und wie Sie Ihren BMW laden möchten – das Original BMW Ladezubehör bietet Ihnen maßgeschneiderte Produkte und Services. Während Ihr BMW privat mit dem BMW Flexible Fast Charger an jeder Steckdose oder noch komfortabler an einer BMW Wallbox von Original BMW Zubehör lädt, steht unterwegs ein weitverzweigtes Netz an öffentlichen Ladepunkten zur Verfügung. Innovative Connected Charging Dienste zeigen beispielsweise Ladestationen im Informationsdisplay Ihres BMW an oder lassen Sie die Vorkonditionierung Ihres Fahrzeugs ganz einfach von Ihrem Smartphone aus starten. Für weitere Ladeprodukte und Dienstleistungen wie Installationsumfänge unseres Drittpartners NewMotion berät Sie Ihr BMW Partner vor Ort.



M PERFORMANCE PARTS.

Mit den M Performance Parts erleben Sie die Motorsport-DNA von BMW auch abseits der Rennstrecke faszinierend intensiv. Eine Vielzahl technischer und optischer Komponenten macht herausragende Technik zu einem sicht- und spürbaren Erlebnis. Exklusive Materialien und erstklassige Qualität garantieren Dynamik in Perfektion. Erleben Sie begeisternde Produkthöchstleistung: individuell, ausdrucksstark und kompromisslos.

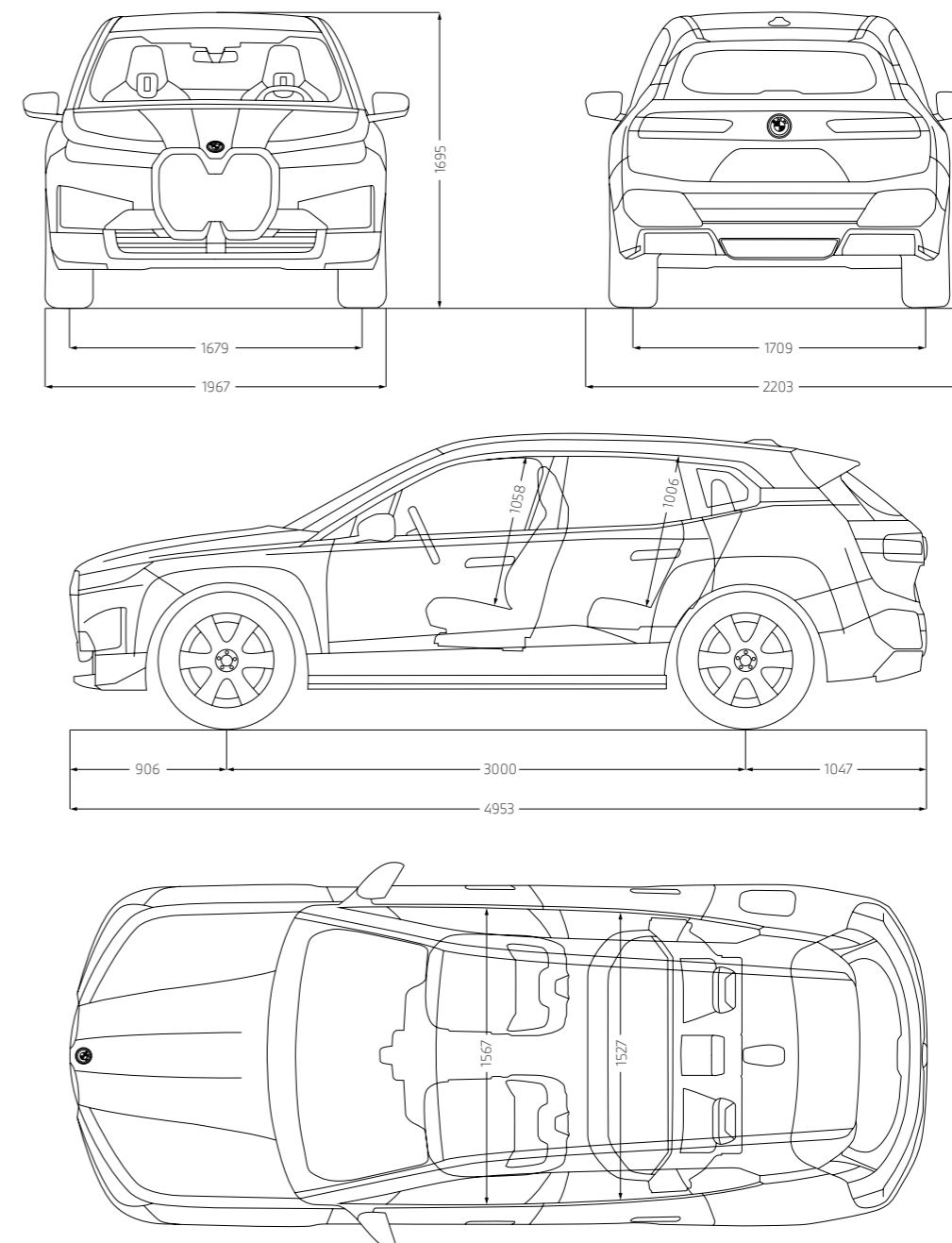


Entdecken Sie das gesamte Angebot an Original BMW Zubehör sowie die Produktpalette von BMW M Performance Parts.



TECHNISCHE DATEN.

BMW iX		iX xDrive40	iX xDrive50
Gewicht			
Leergewicht EG ¹	kg	2440	2585
Zulässiges Gesamtgewicht	kg	3010	3145
Zuladung	kg	645	635
Zulässige ungebremste Anhängelast ²	kg	750	750
Zulässige gebremste Anhängelast bis max. 12 % Steigung / max. 8 % Steigung ²	kg	2500/2500	2500/2500
Gepäckraumvolumen	l	500-1750	500-1750
Elektrosynchronmotor			
Spitzenleistung	kW (PS)/ 1/min	240 (326)	385 (523)
Max. Drehmoment	Nm	630	765
Kraftübertragung			
Antriebsart		Allrad	Allrad
Seriengetriebe		1-Gang-Getriebe	1-Gang-Getriebe
Geländedaten			
Steigfähigkeit Anfahr	%	32	32
Fahrleistung			
Höchstgeschwindigkeit	km/h	200 ³	200 ³
Beschleunigung 0-100 km/h	s	6,1	4,6
Stromverbrauch⁴			
Kombiniert (NEFZ) ⁶	kWh/100 km	-	-
Kombiniert (WLTP) ⁶	kWh/100 km	22,5-19,3	23,0-19,8
CO ₂ -Emissionen, Gewichtet kombiniert ⁷ (NEFZ)	g/km	-	-
CO ₂ -Emissionen, Gewichtet kombiniert ⁷ (WLTP)	g/km	-	-
Hochvolt-Batterie			
Batterie-Kapazität in kWh (Brutto/Netto)	kWh	76,6 / 71,0	111,5 / 105,2
Batterietyp/Brutto Batterie-Kapazität	Ah	Li-Ion/232	Li-Ion/303
Reichweite^{4,5}			
Elektrische Reichweite, kombiniert (WLTP)	km	372-425	550-631
Ladezeiten			
Ladezeit 0-80 % (max. Ladeleistung DC für iX xDrive40: 150 kW; max. Ladeleistung DC für iX xDrive50: 195 kW) ⁸	min	34,0	39,0
Ladezeit 0-100% (AC-Schnellladen mit Wallbox/ BMW Flexible Fast Charger, 11 kW) ⁸	h	7,25	10,75
Räder/Reifen			
Reifendimension		235 / 60 R20 108 HXL	235 / 60 R20 108 HXL
Raddimension		8,5J x 20	8,5J x 20
Material		Leichtmetall	Leichtmetall



Alle Maßangaben der technischen Zeichnungen in Millimeter.

¹ Im angegebenen Wert sind 75 kg für den Fahrer berücksichtigt. Das Leergewicht gilt für Fahrzeuge in serienmäßiger Ausstattung. Optionale Ausstattungen können das Gewicht des Fahrzeugs, die Nutzlast sowie, bei Einfluss auf die Aerodynamik, die Höchstgeschwindigkeit verändern.

² Das tatsächliche Gesamtgewicht des Anhängers darf die maximal zulässige Anhängelast unter Berücksichtigung der maximal zulässigen Stützlast (75 kg) nicht übersteigen.

³ Elektronisch abgeregelt.

⁴ Offizielle Angaben zum Stromverbrauch und elektrischer Reichweite wurden nach dem vorgeschriebenen Messverfahren ermittelt und entsprechen der VO (EU) 715/2007 in der jeweils geltenden Fassung. Angaben im NEFZ berücksichtigen bei Spannbreiten Unterschiede in der gewählten Rad- und Reifengröße, im WLTP jeglicher Sonderausstattung. Für die Bemessung von Steuern und anderen fahrzeugbezogenen Abgaben, die (auch) auf den CO₂-Ausstoß abstellen, sowie ggf. für die Zwecke von fahrzeugspezifischen Förderungen werden WLTP-Werte verwendet. Aufgeführte NEFZ-Werte wurden ggf. auf Basis des neuen WLTP-Messverfahrens ermittelt und zur Vergleichbarkeit auf das NEFZ-Messverfahren zurückgerechnet. Für seit 01.01.2021 neu typgeprüfte Fahrzeuge existieren die offiziellen Angaben nur noch nach WLTP. Weitere Informationen zu den Messverfahren NEFZ und WLTP finden Sie unter www.bmw.de/wltp.

⁵ Reichweite abhängig von unterschiedlichen Faktoren, insbesondere: persönlicher Fahrstil, Streckenbeschaffenheit, Außentemperatur, Heizung/Klimatisierung, Vortemperatur. Die Angaben zur elektrischen Reichweite wurden im WLTP Messverfahren ermittelt und berücksichtigen Sonderausstattungen.

⁶ Der kombinierte Stromverbrauch ist abhängig von der gewählten Rad- und Reifengröße.

⁷ CO₂-Emissionen, die durch die Produktion und Bereitstellung des Kraftstoffes bzw. anderer Energieträger entstehen, wurden bei der Ermittlung der CO₂-Emissionen nicht berücksichtigt.

⁸ Abhängig von örtlicher Strominfrastruktur

Weitere Informationen zum offiziellen Kraftstoffverbrauch und den offiziellen spezifischen CO₂-Emissionen neuer Personenkraftwagen können dem „Leitfaden über den Kraftstoffverbrauch, die CO₂-Emissionen und den Stromverbrauch neuer Personenkraftwagen“ entnommen werden, der an allen Verkaufsstellen, bei der Deutschen Automobil Treuhand GmbH (DAT), Hellmuth-Hirth-Str. 1, 73760 Ostfildern-Scharnhausen, und unter www.dat.de/co2/ unentgeltlich erhältlich ist.

Die technischen Daten, Verbrauchswerte und Anhängelasten beziehen sich nur auf ein Fahrzeug mit ab Werk verbauter Serien- und Sonderausstattung. Nachträglich verbaute Zubehör- bzw. Anbauteile sind nicht berücksichtigt.

An aerial photograph of a winding asphalt road with yellow center lines, curving through a dense, green forest. The road starts from the top left, loops around, and then curves back towards the bottom right.

BMW SERVICE INCLUSIVE: FÜR ALLE, DIE WEITER DENKEN – BIS ZU 120.000 KILOMETER.

EINMAL ABSCHLIESSEN
UND LANGFRISTIG SPAREN.

BMW Service

Einfach sicher, einfach flexibel und einfach clever: Mit BMW Service Inclusive haben Sie Anspruch auf alle im jeweiligen Paket eingeschlossenen Serviceleistungen. Sie zahlen dabei nur einmal und haben die Wahl zwischen zwei Leistungsumfängen: BMW Service Inclusive umfasst alle regulären Wartungsarbeiten, BMW Service Inclusive Plus zusätzlich die wichtigsten Verschleißreparaturen. Mehr Informationen bei Ihrem BMW Service Partner oder unter www.bmw.de/serviceinclusive