



T H E



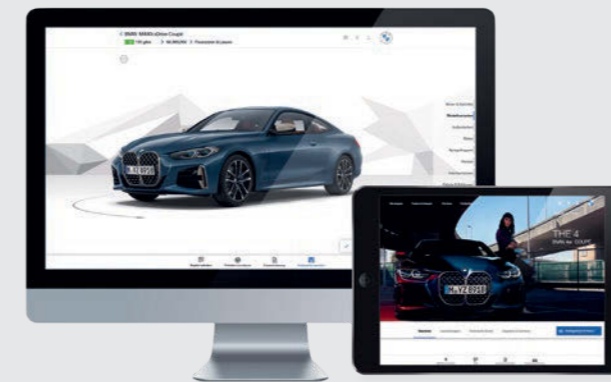
C O U P É

JULI 2022



INHALTSVERZEICHNIS.

04	FREUDE AM FAHREN.	36	SONDERAUSSTATTUNGEN.
12	MODELLVARIANTEN UND FAHRZEUGPREISE.	36	EXTERIEUR.
20	SERIENAUSSTATTUNGEN.	38	RÄDER.
26	MODELLE.	40	INTERIEUR.
26	MODELL M SPORT.	46	AUSSTATTUNGSPAKETE.
28	M440i/M440i xDRIVE/M440d xDRIVE.	48	FAHRDYNAMIK.
30	FARBWELTEN UND SONDERAUSSTATTUNGEN.	50	ASSISTENZSYSTEME UND KOMFORT.
32	FARBWELTEN.	54	CONNECTIVITY.
32	EXTERIEUR.	45	BMW SERVICES.
34	INTERIEUR.	56	ORIGINAL BMW ZUBEHÖR.
		58	TECHNISCHE DATEN.



WEITERE INFORMATIONEN ONLINE ERFAHREN.

Weitere Informationen sowie den Konfigurator des BMW 4er Coupé finden Sie online unter www.bmw.de/4er-coupe

Die angegebenen Preise gelten für die in Deutschland angebotenen Modellausführungen.

Alle dargestellten Preise verstehen sich als unverbindliche Preisempfehlung der BMW AG ab Werk ohne Überführungskosten. Irrtümer und Änderungen bei den Angaben bleiben vorbehalten. Über den detaillierten Umfang der Sonderausstattungen und über weitere individuelle Ausstattungsmöglichkeiten (BMW Individual) informiert Sie gerne Ihr BMW Partner.

Jedes unserer Fahrzeuge lässt sich am Ende seiner Nutzungsphase problemlos recyceln bzw. verwerten. Zur Rückgabe Ihres Altfahrzeugs wenden Sie sich bitte an Ihren BMW Partner oder informieren Sie sich dazu auf unserer Internetseite unter www.bmw.de/recycling

Die technischen Daten, Verbrauchswerte und Anhängelasten beziehen sich nur auf ein Fahrzeug mit ab Werk verbauter Serien- und Sonderausstattung. Nachträglich verbaute Zubehör- bzw. Anbauteile sind nicht berücksichtigt.

**Weitere Informationen erhalten Sie unter www.bmw.de und über unsere BMW Kundenbetreuung Montag bis Sonntag von 8.00 – 20.00 Uhr
Telefon 089 1250 160 00
E-Mail: kundenbetreuung@bmw.de**


Nach Redaktionsschluss können sich am Produkt Änderungen ergeben haben. Die aktuelle Ausgabe der Preisliste finden Sie **unter www.bmw.de**

Ausgabe 3, 27.06.2022



KOMPROMISSLOS NONKONFORM.
DAS BMW 4er COUPÉ.





KITZELT NERVEN.
DER BMW M440i, M440i xDRIVE
UND M440d xDRIVE.



DAS BMW M4 COUPÉ UND
BMW M4 COMPETITION COUPÉ.





DER BMW M4 CSL.



MODELLVARIANTEN UND
FAHRZEUGPREISE.



MODELLVARIANTEN UND FAHRZEUGPREISE.

	BENZINER				DIESEL		
	420i Steptronic	420i xDrive Steptronic	430i Steptronic	430i xDrive Steptronic	420d Steptronic	420d xDrive Steptronic	430d xDrive Steptronic
Nennleistung kW (PS)	135 (184)	135 (184)	180 (245)	180 (245)	140 (190)	140 (190)	210 (286)
mit 48 V Mild-Hybrid-Technologie kW (PS)¹	–	–	–	–	8 (11)	8 (11)	8 (11)
Verbrauch EU kombiniert (NEFZ), l/100 km	5,8–5,3	–	–	–	–	–	5,1–4,8
Verbrauch EU kombiniert (WLTP), l/100 km	7,1–6,3	7,5–6,6	7,4–6,6	7,7–6,9	5,3–4,6	5,6–4,9	5,9–5,2
CO₂-Emissionen kombiniert (NEFZ), g/km	132–122	–	–	–	–	–	134–126
CO₂-Emissionen kombiniert (WLTP), g/km	162–143	169–151	167–149	176–157	139–119	147–129	155–137
Effizienzklasse (NEFZ)	B–A	–	–	–	–	–	A–A+
Zylinder / Hubraum cm ³	4 / 1.998	4 / 1.998	4 / 1.998	4 / 1.998	4 / 1.995	4 / 1.995	6 / 2.993
SERIENAUSSTATTUNG							
	49.200,- 41.344,54	51.700,- 43.445,38	54.600,- 45.882,35	57.100,- 47.983,19	51.700,- 43.445,38	54.200,- 45.546,22	61.400,- 51.596,64
MODELL M SPORT							
	53.500,- 44.957,98	56.000,- 47.058,82	58.900,- 49.495,80	61.400,- 51.596,64	56.000,- 47.058,82	58.500,- 49.159,66	65.700,- 55.210,08

AUSGEWÄHLTE AUSSTATTUNGEN

- 17" Leichtmetallräder
- BMW Live Cockpit Professional mit hochauflösenden 10,25" Touch Display und einem voll digitalen 12,3" Instrumentendisplay
- Alarmanlage
- LED-Scheinwerfer
- Sportsitze für Fahrer und Beifahrer
- Polsterung Stoff-/Sensatec-Kombination
- Sport-Lederlenkrad mit Multifunktion
- Akustikkomfortverglasung Frontscheibe
- Geschwindigkeitsregelung mit Bremsfunktion
- Park Distance Control (PDC) vorn und hinten
- Intelligenter Notruf inkl. Teleservices
- Regensensor inkl. Fahrlichtautomatik
- Innenspiegel automatisch abblendend
- Fahrerlebnisschalter inkl. ECO PRO Modus
- ConnectedDrive Services
- Connected Package Professional
- DAB-Tuner
- Klimaautomatik mit 3-Zonen-Regelung
- Ablagenpaket

AUSGEWÄHLTE AUSSTATTUNGEN ZUSÄTZLICH ZUR SERIENAUSSTATTUNG

Exterieur

- 18" M Leichtmetallräder
- Modellspezifische Designumfänge
- M Aerodynamikpaket
- M Sportfahrwerk
- Variable Sportlenkung
- LED-Nebelscheinwerfer

Interieur

- Modellspezifische Designumfänge
- M Lederlenkrad
- Lehnenbreitenverstellung für Fahrer
- Polsterung Alcantara-/Sensatec-Kombination
- Ambientes Licht
- M Dachhimmel Anthrazit



Dargestellt sind Fahrzeugpreise in **EUR inkl. 19% MwSt./EUR** ohne MwSt. als unverbindliche Preisempfehlung ab Werk ohne Überführungskosten. Die aufgeführten BMW Modelle erfüllen die Euro 6d Abgasnorm. Nähere Informationen hierzu erhalten Sie auf Seite 58.

¹Die 48-Volt-Mild-Hybrid-Technologie dient der noch effizienteren Bremsenergieerückgewinnung und entlastet sowie unterstützt den Verbrennungsmotor bei Beschleunigung temporär mit elektrischer Antriebsleistung. Dadurch reduzieren sich Verbrauch und Emissionen z.B. mit der Motor aus Segelfunktion, während gleichzeitig ein Dynamikvorteil, durch den zusätzlichen E-Motor, entsteht. Mit der Mild-Hybrid-Technologie wird die Auto Start Stopp Funktion schneller und komfortabler.

Die Angaben Kraftstoffverbrauch, CO₂-Emissionen und Effizienzklasse gelten in Abhängigkeit von der gewählten Räderkategorie und Sonderausstattung. Den fahrzeugindividuellen Verbrauchswert nach NEFZ und WLTP erhalten Sie im BMW Online-Konfigurator unter www.bmw.de/konfigurator oder bei Ihrem BMW Partner. Fahrzeuge können aufpreispflichtige Sonderausstattungen zeigen.

BMW xDrive – das intelligente Allradsystem von BMW

FAHRZEUGPREIS M440i, M440i xDRIVE UND M440d xDRIVE.

	BENZINER		DIESEL
	M440i Steptronic Sport	M440i xDrive Steptronic Sport	M440d xDrive Steptronic Sport
			
Nennleistung kW (PS)	275 (374)	275 (374)	250 (340)
mit 48 V Mild-Hybrid-Technologie kW (PS)¹	8 (11)	8 (11)	8 (11)
Verbrauch EU kombiniert (NEFZ), l/100 km	–	7,1–6,8	5,7–5,3
Verbrauch EU kombiniert (WLTP), l/100 km	8,1–7,4	8,2–7,4	6,3–5,7
CO₂-Emissionen kombiniert (NEFZ), g/km	–	163–155	149–140
CO₂-Emissionen kombiniert (WLTP), g/km	184–167	186–170	165–150
Effizienzklasse (NEFZ)	–	C–B	A
Zylinder / Hubraum cm ³	6 / 2.998	6 / 2.998	6 / 2.993
	68.900,- 57.899,16	71.400,- 60.000,-	72.300,- 60.756,30

AUSGEWÄHLTE AUSSTATTUNGEN

Exterieur

- Lackierung Alpinweiß Uni
- 18" M Leichtmetallräder Doppelspeiche 848 M Bicolor Jetblack mit Mischbereifung
- M Sportbremse, blau lackierte Bremssättel mit M Schriftzug
- M Sportdifferenzial
- M Heckspoiler
- M Aerodynamikpaket
- Exterieurumfänge in Ceriumgrau (Außenspiegelgehäuse, Nierenrahmen und Einsätze, Aircurtain-Blenden vorne, Modellschriftzüge, Endrohrblenden)
- M Schriftzug Seitenwand vorn, links und rechts
- M Hochglanz Shadow Line
- M Sportfahrwerk inkl. Variabler Sportlenkung
- Park Distance Control (PDC) vorn und hinten
- M Sportabgasanlage

Interieur

- Sportsitze für Fahrer und Beifahrer
- Lehnenbreitenverstellung für Fahrer
- Polsterung Alcantara-/Sensatec-Kombination
- M Interieurleisten Aluminium Tetragon mit Akzentleiste Perlglanz Chrom
- M Dachhimmel Anthrazit
- M Lederlenkrad
- Ablagenpaket
- Innenspiegel automatisch abblendend
- BMW Live Cockpit Professional mit hochauflösenden 10,25" Touch Display und einem voll digitalen 12,3" Instrumentendisplay
- Alarmanlage
- Connected Package Professional
- Klimaautomatik mit 3-Zonen-Regelung
- Ambientes Licht
- M Einstiegsleisten
- HiFi Lautsprechersystem

Dargestellt sind Fahrzeugpreise in **EUR inkl. 19% MwSt./EUR** ohne MwSt. als unverbindliche Preisempfehlung ab Werk ohne Überführungskosten. Die aufgeführten BMW Modelle erfüllen die Euro 6d Abgasnorm. Nähere Informationen hierzu erhalten Sie auf Seite 58.






¹ Die 48-Volt-Mild-Hybrid-Technologie dient der noch effizienteren Bremsenergieerückgewinnung und entlastet sowie unterstützt den Verbrennungsmotor bei Beschleunigung temporär mit elektrischer Antriebsleistung. Dadurch reduzieren sich Verbrauch und Emissionen z. B. mit der Motor aus Segelfunktion, während gleichzeitig ein Dynamikvorteil, durch den zusätzlichen E-Motor, entsteht. Mit der Mild-Hybrid-Technologie wird die Auto Start Stopp Funktion schneller und komfortabler.

Die Angaben Kraftstoffverbrauch, CO₂-Emissionen und Effizienzklasse gelten in Abhängigkeit von der gewählten Räderkategorie und Sonderausstattung. Den fahrzeugindividuellen Verbrauchswert nach NEFZ und WLTP erhalten Sie im BMW Online-Konfigurator unter www.bmw.de/konfigurator oder bei Ihrem BMW Partner. Fahrzeuge können aufpreispflichtige Sonderausstattungen zeigen.

BMW xDrive – das intelligente Allradsystem von BMW

BMW M4 UND BMW M4 COMPETITION.

BENZINER

	M4 6-Gang manuell	M4 Competition 8-Gang M Steptronic mit Drivelogic	M4 Competition M xDrive 8-Gang M Steptronic mit Drivelogic	M4 CSL Coupé 8-Gang M Steptronic mit Drivelogic
Nennleistung kW (PS)	353 (480)	375 (510)	375 (510)	405 (551)
mit 48V Mild-Hybrid-Technologie kW (PS)¹	–	–	–	–
Verbrauch EU kombiniert (NEFZ), l/100 km	–	–	–	–
Verbrauch EU kombiniert (WLTP), l/100 km	10,1–9,9	9,8	10,1–10	10,1–9,9
CO₂-Emission kombiniert (NEFZ), g/km	–	–	–	–
CO₂-Emission kombiniert (WLTP), g/km	230–226	224–223	230–227	227–224
Effizienzklasse	–	–	–	–
Zylinder / Hubraum cm ³	6 / 2.993	6 / 2.993	6 / 2.993	6 / 2.993
	87.300,- 73.361,34			
		94.300,- 79.243,70		
			98.300,- 82.605,04	
				165.200,- 138.823,53



Weitere Informationen zum BMW M4 finden Sie in einer separaten Preisliste oder online unter www.bmw.de/M4



Dargestellt sind Fahrzeugpreise in **EUR inkl. 19% MwSt./EUR ohne MwSt.** als unverbindliche Preisempfehlung ab Werk ohne Überführungskosten. Die aufgeführten Modelle erfüllen die Euro 6d Abgasnorm.

BMW xDrive – das intelligente Allradsystem von BMW

Die Angaben Kraftstoffverbrauch, CO₂-Emissionen und Effizienzklasse gelten in Abhängigkeit von der gewählten Räderkategorie und Sonderausstattung. Den fahrzeugindividuellen Verbrauchswert nach NEFZ und WLTP erhalten Sie im BMW Online-Konfigurator unter www.bmw.de/konfigurator oder bei Ihrem BMW Partner. Fahrzeuge können aufpreispflichtige Sonderausstattungen zeigen.

AUSGEWÄHLTE SERIENAUSSTATTUNGEN.



BMW 420d, Sunset Orange metallic (SA), 18" Leichtmetallräder V-Speiche 780 (SA)



Innenraum in Leder Vernasca Oyster mit Dekorsteppung (SA), Interieurleisten Aluminium Mesh-Effekt mit Akzentleiste Perlglanz Chrom (SA)



BMW 420d, Auspuffendrohre mit Chromblende

EXTERIEUR

Lackierung Schwarz Uni

17" Leichtmetallräder V-Speiche 778⁽¹⁾
7,5Jx17 mit Bereifung 225/50

Radschraubensicherungen

BMW Niere mit Mesh Gitter, Stirnseite der Einsätze in Alu matt, Nierenrahmen in Chrom hochglänzend

Fensterschachtabdeckung und Zierleiste Fensterrahmen in Schwarz matt

Dachzierleiste in Wagenfarbe

Dachfinne in Wagenfarbe

Auspuffendrohre mit Chromblende, sichtbar, rund, links und rechts

Vorfeldbeleuchtung in den Türaußengriffen

INTERIEUR/SITZE/LENKRÄDER

Polsterung Stoff-/Sensatec-Kombination Schwarz

Interieurleisten Schwarz hochglänzend mit Akzentleiste Perlglanz Chrom

Sportsitze für Fahrer und Beifahrer

manuelle Einstellung für Sitzhöhe, Sitzlängsrichtung, Sitztiefe, Lehnenneigung und Kopfstützenhöhe

Innenspiegel automatisch abblendend

Elektrischer Gurtbringer, vorn

Sport-Lederlenkrad mit Multifunktion

inkl. Speed Limit Device (einstellbares Geschwindigkeitslimit)
Lenksäule mechanisch verstellbar in Höhe und Länge

Fußmatten in Velours

Ablagemöglichkeiten

- Ablagefach in Türverkleidung vorn und hinten mit Verstaumöglichkeiten für Flaschen (1l)
- Getränkehalter vorn
- Ablagefach mit Deckel in der Mittelarmlehne

Ablagenpaket

Gepäckraum: Trennnetz an Seitenverkleidung link/rechts, Taschenhaken

Armauflage

vorn und hinten, in der Türverkleidung integriert, in der Mittelkonsole mit Ablagefach

Mittelarmlehne im Fond inkl. zwei Getränkehaltern

Einstiegsleisten

Alueinleger mit Schriftzug „BMW“

Durchladesystem

Teilung der Rücklehne 40:20:40, rechtes 40 % Sitzsegment einzeln klappbar, mittleres 20 % Sitzsegment einzeln klappbar, linkes 40 % Sitzsegment gemeinsam mit mittlerem Sitzsegment klappbar

MOTORISIERUNGSABHÄNGIGE AUSSTATTUNGEN

M440i, M440i xDrive, M440d xDrive:

- Lackierung Alpinweiß Uni
- 18" M Leichtmetallräder Doppelspeiche 848 M Bicolor mit Mischbereifung⁽²⁾
7,5Jx18 mit Bereifung 225/45 vorn
8,5Jx18 mit Bereifung 255/40 hinten
- M Hochglanz Shadow Line
- Rahmen Frontzierring in Ceriumgrau
- äußere Lufteinlässe in Stoßfänger vorne mit Zierelementen in Ceriumgrau
- Spiegelkappen in Ceriumgrau
- M Heckspoiler
- M Aerodynamikpaket
- Endrohrblenden trapezförmig in Ceriumgrau
- Modellschriftzüge und M Badges in Ceriumgrau

MOTORISIERUNGSABHÄNGIGE AUSSTATTUNGEN

M440i, M440i xDrive, M440d xDrive:

- Polsterung Alcantara-/Sensatec-Kombination
- M Interieurleisten Aluminium Tetragon mit Akzentleiste Perlglanz Chrom
- Sportsitze mit Lehnenbreitenverstellung für Fahrer
- elektrische Sitzverstellung mit Memory-Funktion
- M Dachhimmel Anthrazit
- M Lederlenkrad
- M Einstiegsleisten



AUSGEWÄHLTE SERIENAUSSTATTUNGEN.

ANTRIEB / FAHRDYNAMIK / FAHRWERK

TwinPower Turbo 4- und 6-Zylinder Benzinmotor^[3]
Otto-Partikelfilter (OPF)

TwinPower Turbo 4- und 6-Zylinder Dieselmotor
Diesel-Partikelfilter (DPF), NOx-Speicherkatalysator (NSC) und AdBlue Einspritzung (SCR), AdBlue Tankinhalt 18,9 Liter

8-Gang Steptronic Getriebe

Auto Start Stopp Funktion

Geschwindigkeitsregelung mit Bremsfunktion

Fahrerlebnisschalter
mit Comfort-, ECO PRO- und Sport-Modus

Dynamisches Fahrwerk
hoher Fahrkomfort und sportliche Fahrdynamik durch innovatives hubabhängiges Dämpfersystem

Parkbremse, elektromechanisch
– inkl. Automatic Hold Funktion
– automatisches Lösen der Parkbremse beim Anfahren

Servotronic
geschwindigkeitsabhängige Anpassung der Lenkkraftunterstützung

Fehlbetankungsschutz für Dieselfahrzeuge

Nur bei Allradmodellen BMW xDrive
permanentes Allradsystem mit vollvariabler Drehmomentverteilung zwischen Vorder- und Hinterachse

MOTORISIERUNGSABHÄNGIGE AUSSTATTUNGEN

420i, 420i xDrive, 430i, 430i xDrive:
– TwinPower Turbo 4-Zylinder Benzinmotor

420d, 420d xDrive:
– TwinPower Turbo 4-Zylinder Dieselmotor

430d xDrive:
– TwinPower Turbo 6-Zylinder Dieselmotor

M440i, M440i xDrive, M440d xDrive:
– M TwinPower Turbo Reihen-6-Zylinder Motor
– 8-Gang Steptronic Sport Getriebe
– M Sportfahrwerk inkl. Variabler Sportlenkung
– M Sportdifferenzial
– M Sportbremse, blau lackierte Bremssättel mit M Schriftzug

SICHERHEIT

Intelligenter Notruf inkl. Teleservices und BMW Unfallhilfe^[4]
Telematikdienst mit manuellem und automatischem Notruf, stellt im Bedarfsfall über das BMW Call Center die Verbindung zu Hilfs- und Rettungsdiensten her. Neben der aktuellen Position des Fahrzeugs werden zusätzlich Daten über die Unfallschwere übermittelt.*

Active Guard Plus
– Speed Limit Info inkl. Überholverbotsanzeige
– manueller Speed Limit Assist
– Spurverlassenswarnung mit Fahrbahnrückführung: erkennt Spurmarkierungen ab ca. 70 km/h und warnt per Lenkrad-Vibration vor ungewolltem Verlassen der Fahrspur
– Frontkollisionswarnung mit Bremsengriff umfasst die Auffahr- und Personenwarnung mit City-Bremsfunktion

Airbags
– Fahrer- und Beifahrerairbag
– Seiten- und Kopfairbags
– Knieairbag für Fahrer
– Beifahrerairbag deaktivierbar

Kindersitzbefestigung ISOFIX für die äußeren Fondsitze

Fahrsicherheitssysteme
– Anti-Blockier-System (ABS) inkl. Bremsassistent und dynamische Bremsleuchten
– Cornering Brake Control (CBC)
– Dynamische Stabilitätskontrolle (DSC) inkl. Dynamische Traktions Control (DTC)

Alarmanlage
inkl. Diebstahlsicherung, Innenraumschutz, Neigungsalarmgeber und Notstromsirene

Aufmerksamkeitsassistent

Reifendruck-Kontrolle

Warndreieck und Verbandskasten

Elektronische Wegfahrsperre

Sicherheitsbatterieklammer

48-VOLT-MILD-HYBRID-TECHNOLOGIE

420i xDrive, 420d, 420d xDrive, 430d xDrive, M440i, M440i xDrive, M440d xDrive:

Die 48 Volt Mild-Hybrid-Technologie dient der noch effizienteren Bremsenergieerückgewinnung und entlastet sowie unterstützt den Verbrennungsmotor bei Beschleunigung temporär mit elektrischer Antriebsleistung. Dadurch reduzieren sich Verbrauch und Emissionen z. B. mit der Motor-aus-Segelfunktion, während gleichzeitig ein Dynamikvorteil, durch den zusätzlichen E-Motor, entsteht. Mit der Mild-Hybrid-Technologie wird die Auto Start Stopp Funktion schneller und komfortabler.

FUNKTIONALITÄT

LED-Scheinwerfer
Abblend- und Fernlicht (Bi-LED-Technologie), Tagfahrlicht und Fahrtrichtungsanzeiger (LED-Technologie), inkl. Fahrlichtautomatik und automatische Leuchtweitenregulierung

Heckleuchten in LED-Technik

Klimaautomatik mit 3-Zonen-Regelung^[5]
digitale Einstellung für Temperatur und Luftverteilung, Gebläse, Umluftfunktion, Mikrofilter
– Soll-Temperaturregelung sowie Einstellung von Luftmenge und Luftverteilung für Fahrer und Beifahrer getrennt einstellbar
– Temperaturregelung für Fondpassagiere gemeinsam
– Automatikprogramm mit 5 Intensitätsstufen für Fahrer und Beifahrer getrennt
– Einstellung der Temperaturschichtung für Fahrer und Beifahrer getrennt über MMI (Menüeinsprungtaste am Klimabedienfeld)
– SYNC-Funktion: Fahrereinstellungen gelten für den gesamten Fahrzeuginnenraum
– automatische Umluft-Control (AUC)
– maximales Kühlen (MAX AC) für Fahrer und Beifahrer gemeinsam
– Beschlag- und Solarsensor
– Aktivkohlefilter für Frisch- und Umluft
– Standlüftung mit Timer und Direktbetrieb
– Chromleiste Mittelkonsole hinten
– digitales Display Mittelkonsole hinten
– Automatikprogramm für Fond

Regensensor
automatische Aktivierung / Intervallsteuerung der Scheibenwischer vorn

FUNKTIONALITÄT

Wärme-/Sonnenschutzverglasung
reduzierte Aufheizung des Fahrzeuginnenraums durch Reduktion von Wärme- und Lichteinstrahlung

Schlüsselloser Motorstart

Außenspiegel beheizt und elektrisch einstellbar

Innenspiegel, automatisch abblendend

Scheibenwischer mit integrierten Waschdüsen

Heckklappenöffnung über Funkschlüssel

Park Distance Control (PDC) vorn und hinten

Akustikkomfortverglasung Frontscheibe

BMW ID
Personalisierung von Funktionen und Einstellungen

12-Volt-Steckdose in Mittelkonsole vorn

Verzurrösen im Gepäckraum

MOTORISIERUNGSABHÄNGIGE AUSSTATTUNGEN

M440i, M440i xDrive, M440d xDrive:
– Ambientes Licht



3



4



5

AUSGEWÄHLTE SERIENAUSSTATTUNGEN.

NAVIGATION / INFOTAINMENT

BMW Live Cockpit Professional^[6]

Displayverbund bestehend aus einem voll digitalen, frei programmierbaren 12,3" Instrumentendisplay und einem hochauflösenden 10,25" Touch Display (1920x1080 Pixel) inkl. Splitscreenfunktion, Anzeigen individuell konfigurierbar (Widget)

- **Navigations- und Entertainment-System:** Radio mit Vierfach-Tuner mit Diversity-Empfang und RDS; 2 USB-Anschlüsse, 1 x USB Typ C Anschluss in Mittelarmlehne erweitert mit Datenübertragung; Bluetooth-/Wi-Fi-Schnittstelle zur kabellosen Verbindung mit mobilen Endgeräten für zum Beispiel Bluetooth-Audio-Streaming
- **Navigationsfunktion** mit Abbildung des aktuellen Straßenverlaufs, Pfeildarstellung, Kartendarstellung nord- und fahrtweisend sowie perspektivisch, 3D Landmarks, Micro City Models, Freitextsuche für Adressen und Sonderziele, Zielführungshinweise mit Auto-zoom-Funktion
- **Navigationskarten-Update Over-the-Air (Ota):** 2 Jahre kostenfreies automatisches Kartenupdate bis zu 4 x pro Jahr im Rahmen von BMW ConnectedDrive. Alternativ für 2 Jahre lizenzkostenfreies Kartenupdate über BMW ConnectedDrive bei Ihrem BMW Händler oder Ihrer BMW Niederlassung (zzgl. Installationskosten)
- **BMW Intelligent Personal Assistant:** intuitive Bedienung durch natürliche Spracherkennung, die auch per Kommando („Hey BMW“) aktiviert werden kann, durch Direktwahltasten oder durch BMW Controllen (Laufzeit: 2 Jahre)
- **WiFi-Direct:** kabellose Verbindung von mobilen Endgeräten (z. B. Apple CarPlay)
- **WLAN Hotspot Vorbereitung:** Möglichkeit zur Nutzung der im Fahrzeug fest verbauten SIM-Karte (kostenpflichtige Registrierung bei Nutzung notwendig), 2 Handys und ein Audio-Player gleichzeitig per Bluetooth koppelbar, Darstellung von Organizer-Inhalten und Kontaktfotos aus dem Kundentelefon am Control Display

NAVIGATION / INFOTAINMENT

Connected Package Professional

Remote Services, Smartphone Integration, die BMW Maps Dienste, Real Time Traffic Information oder Parkplatzassistent? Warum einzeln buchen, wenn Sie alles in einem haben können? Mit dem Connected Package Professional holen Sie sich diese Dienste von BMW ConnectedDrive

- **In-Car-Experience:** Zu den In-Car-Experiences von Caring Car gehören die Programme „Vitalize“ und „Relax“. Beide Programme aktivieren je nach Verfügbarkeit verschiedene Innenraumfunktionen wie beispielsweise Klimaanlage, Sitzheizung, Licht oder Musik, die Ihre Sinne anregen und sich positiv auf Ihr Wohlbefinden auswirken (Laufzeit: 2 Jahre)
- **4G-LTE-Connectivity:** bestehend aus einer fest verbauten 4G-Netz-fähigen SIM-Karte im Fahrzeug, Intelligenter Notruf, BMW Teleservices, BMW Fahrzeug Apps (z. B. Wetter, News) sowie BMW Connected Dienste
- **Remote Services:** Fernfunktionen, die via ausgewählter Smartphones mit der My BMW App abrufbar sind, u. a. Fahrzeug öffnen/verriegeln und Standortsuche, Senden von Zieladressen an das Fahrzeug. Der Dienst muss zur Nutzung vorab personalisiert aktiviert werden
- **Real Time Traffic Information (RTTI) (inkl. Gefahrenmeldungen):** Echtzeitverkehrsinformationen auf Autobahnen, Landstraßen und innerstädtischen Straßen, präzise Angaben zur Verkehrslage auf der aktuellen Route und auf potenziellen Umleitungsstrecken. Anzeige von Gefahrenmeldungen, wie z. B. Unfälle, Pannenfahrzeuge oder Regen. On-Street Parking Information zur Wahrscheinlichkeitsprognose von freien Parkplätzen auf der Straße für ausgewählte Großstädte (Laufzeit: 2 Jahre)
- **Remote 3D View:** ermöglicht den Online-Zugriff per My BMW App auf die Fahrzeugumgebung und kann auf dem Smartphone als 3D-Darstellung abgerufen werden
Nur in Verbindung mit Parking Assistant Plus
- **BMW Maps:** proaktive Zielvorschläge via My BMW App sowie im Fahrzeug, Übernahme von Zielfunktionen aus anderen Apps wie Google Maps o. ä., Erweiterung der Routenvorschläge um Online-Alternativ-Routen, proaktive Vorschläge zu Parkplatzsuche, Reservierungs- und Bezahlungsmöglichkeiten (via ParkNow) sowie Sonderzielen (Laufzeit: 2 Jahre)
- **Smartphone Integration**:** ermöglicht die drahtlose Nutzung des Smartphones, Anzeige und Bedienung von Smartphone-Inhalten wie Musik, Messages/SMS, Telefonie, ausgewählte Third-Party-Apps und Navigation über Bedienoberfläche des Fahrzeugs, Kompatibilität und Funktionsumfang des Smartphones mit Apple CarPlay oder Android Auto abhängig von Modelljahr und installiertem Softwarestand (Laufzeit: unbeschränkt)
- **Connected Music:** ermöglicht das Musikstreamen im Fahrzeug (Premium Account von Spotify notwendig) (Laufzeit: 2 Jahre)

NAVIGATION / INFOTAINMENT

ConnectedDrive Services*

kostenlose Nutzung von BMW Fahrzeug Apps über BMW Online (Mobiles Internetportal, inkl. Zugriff auf Wetterinformationen, Nachrichten etc.), BMW Connected+ (ermöglicht via Bluetooth-Verbindung zur My BMW App, Fahrzeugintegration personalisierter und mobilitätsbezogener Services), Registrierung erforderlich für personalisierbare Dienste

DAB-Tuner (DAB+ fähig)

Favoritentasten

iDrive-Menüfunktionen können auf 8 frei belegbaren Tasten gespeichert und direkt aufgerufen werden, wie z. B. Radiosender, Telefonnummern, Navigationsziele und Einsprünge ins Menü

Bordcomputer

mit Check-Control, Außentemperaturanzeige, Serviceintervallanzeige mit Restwegstrecke

Lautsprechersystem Stereo

Stereo-Lautsprechersystem mit 6 Lautsprechern:

- 2 Mitteltöner in den vorderen Türverkleidungen
- 2 Zentralbässe unter den Vordersitzen
- 2 Mitteltöner in den hinteren Türverkleidungen

MOTORISIERUNGSABHÄNGIGE AUSSTATTUNGEN

M440i, M440i xDrive, M440d xDrive:

- HiFi Lautsprechersystem:
10 Lautsprecher, digitaler Verstärker (205 Watt)

* Informationen zu den BMW ConnectedDrive Diensten, die Allgemeinen Geschäfts- und Nutzungsbedingungen BMW ConnectedDrive sowie die rechtlichen Hinweise zum Datenschutz finden Sie unter www.bmw.de/kundenbetreuung-connecteddrive. Für Fragen können Sie sich auch an die BMW ConnectedDrive Hotline wenden, die telefonisch von **Montag bis Sonntag von 8:00 bis 20:00 Uhr unter Tel. +49 89 1250-160 10** sowie per E-Mail unter bmw-connecteddrive@bmw.de zur Verfügung steht.

** Hinweis zur Nutzung: Smartphone Integration ist dauerhaft im Fahrzeug verfügbar. Sie enthält Apple CarPlay® sowie Android Auto®. Nutzbarkeit des Apple Dienstes CarPlay® bzw. Google Dienstes Android Auto® kann aufgrund möglicher zukünftiger technischer Entwicklungen (z. B. der Mobiltelefone) nicht dauerhaft gewährleistet werden. CarPlay® ist eine Marke von Apple Inc. Android Auto® ist eine Marke von Google LLC.



MODELL M SPORT.

Zusätzliche Ausstattungsumfänge zur Serienausstattung.



BMW 430i, M Portimao Blau metallic (SA), 19" M Leichtmetallräder Doppelspeiche 791 M (SA), M Hochglanz Shadow Line mit erweiterten Umfängen (SA) und Außenspiegelkappen in Schwarz hochglänzend (SA)



Innenraum M Sportsitze (SA) in Leder Vernasca Schwarz mit Kontraststeppung Blau (SA), M Interieurleisten Aluminium Tetrakon mit Akzentleiste Perlganz Chrom, Instrumententafel in Sensatec mit blauer Doppelnaht (SA)

Informationen und Abbildungen zu den Farbwelten Exterieur und Interieur finden Sie auf den Seiten 32–35.

Weitere Sonderausstattungen sowie Preise entnehmen Sie bitte dem Abschnitt Sonderausstattungen ab Seite 36.

Abbildungen ähnlich. Irrtümer und Änderungen bleiben vorbehalten.

www.bmw.de/konfigurator

MODELL M SPORT.

EXTERIEUR		EUR inkl. 19% MwSt. EUR ohne MwSt.	EXTERIEUR		EUR inkl. 19% MwSt. EUR ohne MwSt.
Lackierung Alpinweiß Uni			754	M Heckspoiler	270,- 226,89
Metallic-Lackierung M Portimao Blau, M Brooklyn Grau, Saphirschwarz, Mineralweiß, Arctic Race Blue, Sanremo Green, Aventurinrot		920,- 773,11	3BE	Spiegelkappen in Schwarz Außenspiegelkappen in Schwarz hochglänzend	110,- 92,44
BMW Individual Lackierung BMW Individual Dravitgrau metallic		1.450,- 1.218,49	5A1	LED-Nebelscheinwerfer M Schriftzug Seitenwand vorn, links und rechts	
BMW Individual Tansanitblau II metallic		1.950,- 1.638,66	3DZ	Entfall M Kennzeichnung	-,-
X1E	BMW Individual Frozen Portimao Blue metallic	3.300,- 2.773,11	3MQ	BMW M 50 Jahre Embleme^[3] Klassische BMW Motorsport Embleme an Front, Heck, Radnaben	-,-
490	BMW Individual Frozen Deep Grey metallic		INTERIEUR		
490	BMW Individual Brillantweiß metallic		Polsterung		
1R3	18" M Leichtmetallräder Doppelspeiche 848 M Bicolor mit Mischbereifung^[1] 7,5Jx18 mit Bereifung 225/45 vorn 8,5Jx18 mit Bereifung 255/40 hinten		KGNL	Alcantara-/Sensatec-Kombination Schwarz mit Kontraststeppung Blau	
1R4	18" M Leichtmetallräder Doppelspeiche 848 M Bicolor mit Mischbereifung und Notlaufeigenschaften^[1] 7,5Jx18 mit Bereifung 225/45 vorn 8,5Jx18 mit Bereifung 255/40 hinten	290,- 243,70	KH	Sensatec perforiert Nur in Verbindung mit Sitzheizung für Fahrer und Beifahrer	150,- 126,05
1R0	19" M Leichtmetallräder Doppelspeiche 797 M Bicolor mit Mischbereifung und Notlaufeigenschaften^{[2]*} 8Jx19 mit Bereifung 225/40 vorn 8,5Jx19 mit Bereifung 255/35 hinten	970,- 815,13	MANL	M spezifisches Leder Vernasca Schwarz mit Kontraststeppung Blau Nur in Verbindung mit Sitzheizung für Fahrer und Beifahrer und Instrumententafel in Sensatec oder BMW Individual Instrumententafel lederbezogen	1.450,- 1.218,49
1PP	19" M Leichtmetallräder Doppelspeiche 791 M Jetblack mit Mischbereifung und Notlaufeigenschaften* 8Jx19 mit Bereifung 225/40 vorn 8,5Jx19 mit Bereifung 255/35 hinten	970,- 815,13	MA	Leder Vernasca mit Dekorsteppung Nur in Verbindung mit Sitzheizung für Fahrer und Beifahrer	1.450,- 1.218,49
760	M Hochglanz Shadow Line		Interieurleisten		
7M9	M Hochglanz Shadow Line mit erweiterten Umfängen Nierenrahmen und Endrohrblenden in Schwarz hochglänzend	220,- 184,87	4KK	M Interieurleisten Aluminium Tetrakon mit Akzentleiste Perlganz Chrom	
3MB	Exterieur Line Aluminium satiniert Fensterschachtelabdeckung und Fenster- umrandung Aluminium satiniert	-,-	4KL	Aluminium Mesheffect mit Akzentleiste Perlganz Chrom	-,-
M Aerodynamikpaket			4KA	Edelholzausführung Eiche Maser offenporig mit Akzentleiste Perlganz Chrom	150,- 126,05
2TB	Steptronic Sport Getriebe		4KC	Edelholzausführung Esche graubraun hoch- glänzend mit Akzentleiste Perlganz Chrom	150,- 126,05
704	M Sportfahrwerk inkl. Variabler Sportlenkung		4MC	M Interieurleisten Carbon Fibre mit Akzent- leiste Perlganz Chrom	550,- 462,18
2VF	Adaptives M Fahrwerk inkl. Variabler Sportlenkung (Siehe Seite 49)	600,- 504,20	711	M Sportsitze inkl. Lordosenstütze für Fahrer und Beifahrer Nur in Verbindung mit Leder Vernasca Schwarz mit Kontraststeppung Blau (MANL) oder Cognac mit Dekorsteppung (MAPQ) und elektrischer Sitzverstellung	990,- 831,93
225	Serienfahrwerk Entfall M Sportfahrwerk und Variable Sportlenkung Nur verfügbar für 420i, 420d und 420d xDrive	-,-	491	Lehnenbreitenverstellung für Fahrer Nicht in Verbindung mit Polsterung Sensatec perforiert, Sitz mit aktiver Sitzbelüftung, M Sportsitze für Fahrer und Beifahrer	
33B	M Sportpaket Pro (Siehe Seite 47)	2.100,- 1.764,71	710	M Lederlenkrad	
2T4	M Sportdifferenzial (Siehe Seite 49) Nur verfügbar für 430i und 430d xDrive	1.400,- 1.176,47	775	M Dachhimmel Anthrazit	
2NH	M Sportbremse Blau lackierte Bremssättel mit M Schriftzug In Verbindung mit M Sportpaket Pro	700,- 588,24	M Fußstütze		
		-,-	M Einstiegsleisten^[4]		
			M Pedalerie		
			4UR Ambientes Licht		
			Fahrzeugschlüssel mit M spezifischer Kennzeichnung		

* Gegen Aufpreis auch mit Sportbereifung (ohne Notlaufeigenschaften) erhältlich.
Die Sportreifen tragen signifikant zur Erhöhung des Verbrauchs und Reduzierung der Reichweite bei.

-,- Sonderausstattung ohne Mehr-/Minderpreis

M440i / M440i xDRIVE / M440d xDRIVE.



Abbildungen ähnlich. Irrtümer und Änderungen bleiben vorbehalten.

www.bmw.de/konfigurator

M440i / M440i xDRIVE / M440d xDRIVE.

	EUR inkl. 19% MwSt. EUR ohne MwSt.	EXTERIEUR	EUR inkl. 19% MwSt. EUR ohne MwSt.
		EXTERIEUR	EXTERIEUR
		Lackierung Alpinweiß Uni Metallic-Lackierung M Portimao Blau, M Brooklyn Grau, Saphirschwarz, Mineralweiß, Arctic Race Blue, Sanremo Green, Aventurinrot	3DZ Entfall M Kennzeichnung
	920,- 773,11		3MQ BMW M 50 Jahre Embleme Klassische BMW Motorsport Embleme an Front, Heck, Radnaben
		BMW Individual Lackierung BMW Individual Dravitgrau metallic	
	1.450,- 1.218,49		INTERIEUR
	1.950,- 1.638,66	BMW Individual Tansanitblau II metallic	
X1E	3.300,- 2.773,11	BMW Individual Frozen Portimao Blue metallic	Polsterung
490		BMW Individual Frozen Deep Grey metallic	KGNL Alcantara-/Sensatec-Kombination Schwarz mit Kontraststeppung Blau
490		BMW Individual Brillantweiß metallic	KH Sensatec perforiert Nur in Verbindung mit Sitzheizung für Fahrer und Beifahrer
1R3		18" M Leichtmetallräder Doppelspeiche 848 M Bicolor mit Mischbereifung 7,5Jx18 mit Bereifung 225/45 vorn 8,5Jx18 mit Bereifung 255/40 hinten	MANL M spezifisches Leder Vernasca Schwarz mit Kontraststeppung Blau Nur in Verbindung mit Sitzheizung für Fahrer und Beifahrer und Instrumententafel in Sensatec oder BMW Individual Instrumententafel lederbezogen
1R4	290,- 243,70	18" M Leichtmetallräder Doppelspeiche 848 M Bicolor mit Mischbereifung und Notlaufeigenschaften 7,5Jx18 mit Bereifung 225/45 vorn 8,5Jx18 mit Bereifung 255/40 hinten	MA Leder Vernasca mit Dekorsteppung Nur in Verbindung mit Sitzheizung für Fahrer und Beifahrer
1R0	970,- 815,13	19" M Leichtmetallräder Doppelspeiche 797 M Bicolor mit Mischbereifung und Notlaufeigenschaften^{[1]*} 8Jx19 mit Bereifung 225/40 vorn 8,5Jx19 mit Bereifung 255/35 hinten	Interieurleisten
1PP	970,- 815,13	19" M Leichtmetallräder Doppelspeiche 791 M Jetblack mit Mischbereifung und Notlaufeigenschaften* 8Jx19 mit Bereifung 225/40 vorn 8,5Jx19 mit Bereifung 255/35 hinten	4KK M Interieurleisten Aluminium Tetragon mit Akzentleiste Perlglanz Chrom
1PW	1.120,- 941,18	19" M Leichtmetallräder Doppelspeiche 792 M Bicolor mit Mischbereifung und Notlaufeigenschaften^{[2]*} 8Jx19 mit Bereifung 225/40 vorn 8,5Jx19 mit Bereifung 255/35 hinten	4KL Aluminium Mesheffect mit Akzentleiste Perlglanz Chrom
760		M Hochglanz Shadow Line	4KA Edelholzausführung Eiche Maser offenporig mit Akzentleiste Perlglanz Chrom
7M9	220,- 184,87	M Hochglanz Shadow Line mit erweiterten Umfängen Nierenrahmen, Endrohrblenden und Aircurtain-Blenden vorne in Schwarz hochglänzend, Spiegelkappen in Wagenfarbe	4KC Edelholzausführung Esche graubraun hochglänzend mit Akzentleiste Perlglanz Chrom
3BE	110,- 92,44	Spiegelkappen in Schwarz Außenspiegelkappen in Schwarz hochglänzend	4MC M Interieurleisten Carbon Fibre mit Akzentleiste Perlglanz Chrom
2TB		M Aerodynamikpaket	459 Sitzverstellung, elektrisch, mit Memory-Funktion für Fahrersitz
704		8-Gang Steptronic Sport Getriebe	711 M Sportsitze inkl. Lordosenstütze für Fahrer und Beifahrer Nur in Verbindung mit Leder Vernasca Schwarz mit Kontraststeppung Blau (MANL) oder Cognac mit Dekorsteppung (MAPQ)
2VF	600,- 504,20	M Sportfahrwerk inkl. Variabler Sportlenkung (Siehe Seite 49)	491 Lehnenbreitenverstellung für Fahrer Nicht in Verbindung mit Polsterung Sensatec perforiert, Sitz mit aktiver Sitzbelüftung, M Sportsitze für Fahrer und Beifahrer
33B	1.200,- 1.008,40	M Sportpaket Pro (Siehe Seite 47)	710 M Lederlenkrad
2T4		M Sportdifferenzial (Siehe Seite 49)	775 M Dachhimmel Anthrazit
2NH		M Sportbremse Blau lackierte Bremssättel mit M Schriftzug	Instrumentenkombination mit M spezifischer Anzeige
754		M Heckspoiler	M Pedalerie
33T	350,- 294,12	M Technik Paket beinhaltet Upgrades für das Antriebsstrangkühlsystem und die M Sportbremse für höhere Leistungsfähigkeit unter extremen (rennsportähnlichen) Fahrverhalten Nicht in Verbindung mit Standheizung Nur in Verbindung mit Sportreifen	M Einstiegsleisten
			4UR Ambientes Licht



* Gegen Aufpreis auch mit Sportbereifung (ohne Notlaufeigenschaften) erhältlich.
Die Sportreifen tragen signifikant zur Erhöhung des Verbrauchs und Reduzierung der Reichweite bei.

–,– Sonderausstattung ohne Mehr-/Minderpreis



FARBWELTEN UND
SONDERAUSSTATTUNGEN.



FARBWELT EXTERIEUR.

MODELL M SPORT



■ Uni 668 Schwarz¹



□ Uni 300 Alpinweiß²




□ Metallic A96 Mineralweiß³




□ Metallic C31 M Portimao Blau⁴




□ Metallic C1X Sunset Orange¹




□ Metallic 475 Saphirschwarz³




□ Metallic C4W Skyscraper Grau¹




□ Metallic C4P M Brooklyn Grau⁴



□ Metallic C4F Arctic Race Blue³




□ Metallic C4E Sanremo Green³




□ Metallic C57 Aventurinrot³

BMW INDIVIDUAL



□ BMW Individual C36 Dravitrgrau metallic³



□ BMW Individual C3Z Tansanitblau II metallic³



□ BMW Individual X1E Frozen Portimao Blau metallic³

SONDERLACKIERUNG



□ Sonderlackierung BMW Individual 490 Frozen Deep Grey metallic³



□ Sonderlackierung BMW Individual 490 Brillantweiß metallic³

Stellen Sie mit dem Konfigurator Ihren ganz persönlichen BMW zusammen. Alle aktuellen Farben und Ausstattungen stehen Ihnen bei der Auswahl zur Verfügung. Mehr unter www.bmw.de/konfigurator

Die hier abgebildeten Farbfelder sollen Ihnen einen ersten Eindruck der Farben und Materialien für Ihren BMW vermitteln. Erfahrungsgemäß können Druckfarben den Farbton der Lackierungen, Polster und Interieurleisten jedoch im Einzelfall nicht originalgetreu wiedergeben. Besprechen Sie daher gern die Farbwahl mit Ihrem BMW Vertragshändler oder in Ihrer Niederlassung. Zudem kann man Ihnen dort auch Muster zeigen und bei speziellen Wünschen weiterhelfen.

■ Serienausstattung

□ Sonderausstattung





































¹ Nicht erhältlich für Modell M Sport, M440i, M440i xDrive und M440d xDrive.

² Serienmäßig erhältlich für Modell M Sport, M440i, M440i xDrive und M440d xDrive.

³ Optional erhältlich auch für Modell M Sport, M440i, M440i xDrive und M440d xDrive.

⁴ Exklusiv erhältlich für Modell M Sport, M440i, M440i xDrive und M440d xDrive.

FARBWELT INTERIEUR.

STOFF-/SENSATEC-KOMBINATION	Verfügbar mit	ALCANTARA-/SENSATEC-KOMBINATION	Verfügbar mit	BMW INDIVIDUAL LEDER	Verfügbar mit	INTERIEURLEISTEN	Verfügbar mit
	<input checked="" type="checkbox"/> Basis <input type="checkbox"/> Modell M Sport <input type="checkbox"/> M440i/M440i xDrive/ <input type="checkbox"/> M440d xDrive		<input checked="" type="checkbox"/> Modell M Sport <input checked="" type="checkbox"/> M440i/M440i xDrive/ <input type="checkbox"/> M440d xDrive		<input type="checkbox"/> Basis <input type="checkbox"/> Modell M Sport <input type="checkbox"/> M440i/M440i xDrive/ <input type="checkbox"/> M440d xDrive		<input checked="" type="checkbox"/> Basis <input type="checkbox"/> Modell M Sport <input type="checkbox"/> M440i/M440i xDrive/ <input type="checkbox"/> M440d xDrive
	Stoff-/Sensatec-Kombination KFSW Schwarz, Interieurfarbe Schwarz		Alcantara-/Sensatec-Kombination KGNL Schwarz mit Kontraststeppung Blau, Interieurfarbe Schwarz ²		BMW Individual erweiterte Lederausstattung Merino ZASW Schwarz ^{1,3,6}		Interieurleisten 4AT Schwarz hochglänzend mit Akzentleiste Perlglanz Chrom
	<input type="checkbox"/> Basis <input type="checkbox"/> Modell M Sport <input type="checkbox"/> M440i/M440i xDrive/ <input type="checkbox"/> M440d xDrive		<input type="checkbox"/> Basis <input type="checkbox"/> Modell M Sport <input type="checkbox"/> M440i/M440i xDrive/ <input type="checkbox"/> M440d xDrive		<input type="checkbox"/> Basis <input type="checkbox"/> Modell M Sport <input type="checkbox"/> M440i/M440i xDrive/ <input type="checkbox"/> M440d xDrive		<input type="checkbox"/> Basis <input type="checkbox"/> Modell M Sport <input type="checkbox"/> M440i/M440i xDrive/ <input type="checkbox"/> M440d xDrive
	Sensatec perforiert KHSW Schwarz, Interieurfarbe Schwarz ¹		Leder Vernasca MAOI Oyster mit Dekorsteppung, Interieurfarbe Schwarz ^{1,7}		BMW Individual erweiterte Lederausstattung Merino ZAFV Fjordblau/Schwarz ^{1,3,7}		M Interieurleisten 4KK Aluminium Tetragon mit Akzentleiste Perlglanz Chrom
	<input type="checkbox"/> Basis <input type="checkbox"/> Modell M Sport <input type="checkbox"/> M440i/M440i xDrive/ <input type="checkbox"/> M440d xDrive		<input type="checkbox"/> Basis <input type="checkbox"/> Modell M Sport <input type="checkbox"/> M440i/M440i xDrive/ <input type="checkbox"/> M440d xDrive		<input type="checkbox"/> Basis <input type="checkbox"/> Modell M Sport <input type="checkbox"/> M440i/M440i xDrive/ <input type="checkbox"/> M440d xDrive		<input type="checkbox"/> Basis <input type="checkbox"/> Modell M Sport <input type="checkbox"/> M440i/M440i xDrive/ <input type="checkbox"/> M440d xDrive
	Sensatec perforiert KHFY Canberrabeige, Interieurfarbe Schwarz ¹		Leder Vernasca MAMU Mokka mit Dekorsteppung, Interieurfarbe Schwarz ^{1,6}		BMW Individual erweiterte Lederausstattung Merino VAHZ Fiorarot/Schwarz ^{1,3,7}		Interieurleisten 4KL Aluminium Mesheffekt mit Akzentleiste Perlglanz Chrom
	<input type="checkbox"/> Basis <input type="checkbox"/> Modell M Sport <input type="checkbox"/> M440i/M440i xDrive/ <input type="checkbox"/> M440d xDrive		<input type="checkbox"/> Modell M Sport <input type="checkbox"/> M440i/M440i xDrive/ <input type="checkbox"/> M440d xDrive		<input type="checkbox"/> Basis <input type="checkbox"/> Modell M Sport <input type="checkbox"/> M440i/M440i xDrive/ <input type="checkbox"/> M440d xDrive		<input type="checkbox"/> Basis <input type="checkbox"/> Modell M Sport <input type="checkbox"/> M440i/M440i xDrive/ <input type="checkbox"/> M440d xDrive
	Sensatec perforiert KHKC Cognac, Interieurfarbe Schwarz ¹		Leder Vernasca MAPQ Cognac mit Dekorsteppung, Interieurfarbe Schwarz ^{1,5}		BMW Individual erweiterte Lederausstattung Merino VAEW Elfenbeinweiß ^{1,3,6}		Interieurleisten 4KA Edelholzausführung Eiche Maser offenporig mit Akzentleiste Perlglanz Chrom
	<input type="checkbox"/> Basis <input type="checkbox"/> Modell M Sport <input type="checkbox"/> M440i/M440i xDrive/ <input type="checkbox"/> M440d xDrive		<input type="checkbox"/> Basis <input type="checkbox"/> Modell M Sport <input type="checkbox"/> M440i/M440i xDrive/ <input type="checkbox"/> M440d xDrive		<input type="checkbox"/> Basis <input type="checkbox"/> Modell M Sport <input type="checkbox"/> M440i/M440i xDrive/ <input type="checkbox"/> M440d xDrive		<input type="checkbox"/> Basis <input type="checkbox"/> Modell M Sport <input type="checkbox"/> M440i/M440i xDrive/ <input type="checkbox"/> M440d xDrive
	Sensatec perforiert KHG7 Tacorarot, Interieurfarbe Schwarz ¹		Leder Vernasca MAG6 Tacorarot mit Dekorsteppung, Interieurfarbe Schwarz ^{1,7}		BMW Individual Vollleder-ausstattung Merino ZBWS Schwarz ^{1,3,4,6}		Interieurleisten 4MC M Interieurleisten Carbon Fibre mit Akzentleiste Perlglanz Chrom
	<input type="checkbox"/> Basis <input type="checkbox"/> Modell M Sport <input type="checkbox"/> M440i/M440i xDrive/ <input type="checkbox"/> M440d xDrive		<input type="checkbox"/> Basis <input type="checkbox"/> Modell M Sport <input type="checkbox"/> M440i/M440i xDrive/ <input type="checkbox"/> M440d xDrive		<input type="checkbox"/> Basis <input type="checkbox"/> Modell M Sport <input type="checkbox"/> M440i/M440i xDrive/ <input type="checkbox"/> M440d xDrive		<input type="checkbox"/> Basis <input type="checkbox"/> Modell M Sport <input type="checkbox"/> M440i/M440i xDrive/ <input type="checkbox"/> M440d xDrive
	Sensatec perforiert MAH7 Schwarz mit Dekorsteppung, Interieurfarbe Schwarz ^{1,6}		Leder Vernasca MAH7 Schwarz mit Dekorsteppung, Interieurfarbe Schwarz ^{1,6}		BMW Individual Vollleder-ausstattung Merino ZBFV Fjordblau/Schwarz ^{1,3,4,7}		BMW Individual Interieurleisten 4ML Pianoack Schwarz mit Akzentleiste Perlglanz Chrom
	<input type="checkbox"/> Modell M Sport <input type="checkbox"/> M440i/M440i xDrive/ <input type="checkbox"/> M440d xDrive		<input type="checkbox"/> Modell M Sport <input type="checkbox"/> M440i/M440i xDrive/ <input type="checkbox"/> M440d xDrive		<input type="checkbox"/> Basis <input type="checkbox"/> Modell M Sport <input type="checkbox"/> M440i/M440i xDrive/ <input type="checkbox"/> M440d xDrive		<input type="checkbox"/> Basis <input type="checkbox"/> Modell M Sport <input type="checkbox"/> M440i/M440i xDrive/ <input type="checkbox"/> M440d xDrive
	Leder Vernasca MANL Schwarz mit Kontraststeppung Blau, Interieurfarbe Schwarz ^{1,2,7}		Leder Vernasca MANL Schwarz mit Kontraststeppung Blau, Interieurfarbe Schwarz ^{1,2,7}		BMW Individual Vollleder-ausstattung Merino VBHZ Fiorarot/Schwarz ^{1,3,4,7}		BMW Individual Interieurleisten XED Aluminiumgewebe hochglänzend mit Akzentleiste Perlglanz Chrom
	<input type="checkbox"/> Basis <input type="checkbox"/> Modell M Sport <input type="checkbox"/> M440i/d/xDrive		<input type="checkbox"/> Basis <input type="checkbox"/> Modell M Sport <input type="checkbox"/> M440i/d/xDrive		<input type="checkbox"/> Basis <input type="checkbox"/> Modell M Sport <input type="checkbox"/> M440i/d/xDrive		<input type="checkbox"/> Basis <input type="checkbox"/> Modell M Sport <input type="checkbox"/> M440i/M440i xDrive/ <input type="checkbox"/> M440d xDrive
	BMW Individual Vollleder-ausstattung Merino VBEW Elfenbeinweiß ^{1,3,4,6}		BMW Individual Vollleder-ausstattung Merino VBEW Elfenbeinweiß ^{1,3,4,6}		BMW Individual Vollleder-ausstattung Merino VBTQ Tartufo ^{1,3,4,6}		BMW Individual Interieurleisten XEU Edelholzausführung Fineline Schwarz mit Silbereffekt offenporig mit Akzentleiste Perlglanz Chrom
	<input type="checkbox"/> Basis <input type="checkbox"/> Modell M Sport <input type="checkbox"/> M440i/M440i xDrive/ <input type="checkbox"/> M440d xDrive		<input type="checkbox"/> Basis <input type="checkbox"/> Modell M Sport <input type="checkbox"/> M440i/M440i xDrive/ <input type="checkbox"/> M440d xDrive		<input type="checkbox"/> Basis <input type="checkbox"/> Modell M Sport <input type="checkbox"/> M440i/M440i xDrive/ <input type="checkbox"/> M440d xDrive		<input type="checkbox"/> Basis <input type="checkbox"/> Modell M Sport <input type="checkbox"/> M440i/M440i xDrive/ <input type="checkbox"/> M440d xDrive
	BMW Individual Vollleder-ausstattung Merino VBTQ Tartufo ^{1,3,4,6}		BMW Individual Vollleder-ausstattung Merino VBTQ Tartufo ^{1,3,4,6}		M Dachhimmel 775 Anthrazit		<input type="checkbox"/> Basis <input checked="" type="checkbox"/> Modell M Sport <input checked="" type="checkbox"/> M440i/M440i xDrive/ <input type="checkbox"/> M440d xDrive

Bitte beachten Sie, dass auch bei bestimmungsgemäßem Gebrauch über kurz oder lang nicht behebbare Verunreinigungen auf den Sitzbezügen auftreten können. Dies kann insbesondere durch nicht farbechte Kleidung hervorgerufen werden.

Bitte beachten Sie, dass die Interieurfarbe und der Dachhimmel abhängig von der gewählten Polsterfarbe sind.

¹ Nur erhältlich in Verbindung mit Sitzheizung für Fahrer und Beifahrer.

² Nur erhältlich in Verbindung mit Instrumententafel in Sensatec oder BMW Individual Instrumententafel lederbezogen.

³ Weitere Informationen zum BMW Individual Leder finden Sie auf Seite 41 unter Interieur/Sitze/Lenkräder.

⁴ Nur erhältlich in Verbindung mit BMW Individual Instrumententafel lederbezogen.

⁵ Nur erhältlich in Verbindung mit M Sportsitze für Fahrer und Beifahrer.

⁶ Nur in Verbindung mit Lehnenbreitenverstellung oder Sitz mit aktiver Sitzbelüftung.

⁷ Nur in Verbindung mit Lehnenbreitenverstellung.

EXTERIEUR.

HIGHLIGHTS.



- 1 M Carbondach
- 2 Außenspiegelkappen in Schwarz hochglänzend
- 3 M Leuchten Shadow Line

Abbildungen ähnlich. Irrtümer und Änderungen bleiben vorbehalten.

www.bmw.de/konfigurator

EXTERIEUR.

EXTERIEUR

	420i	420i xDrive	430i	430i xDrive	420d	420d xDrive	430d xDrive	M440i	M440i xDrive	M440d xDrive	EUR inkl. 19% MwSt. EUR ohne MwSt.
Uni-Lackierung											
668 Schwarz	■	■	■	■							
300 Alpinweiß	□	□	□	□	□	□	□	■	■		300,- 252,10
Im Umfang Modell M Sport enthalten											
Metallic-Lackierung											
	□	□	□	□	□	□	□	□	□		920,- 773,11
BMW Individual Lackierung											
C36 BMW Individual Dravtgrau metallic	□	□	□	□	□	□	□	□	□		1.450,- 1.218,49
C3Z BMW Individual Tansanitblau II metallic	□	□	□	□	□	□	□	□	□		1.950,- 1.638,66
X1E BMW Individual Frozen Portimao Blau metallic	□	□	□	□	□	□	□	□	□		3.300,- 2.773,11
490 BMW Individual Sonderlackierung											
BMW Individual Frozen Deep Grey metallic	□	□	□	□	□	□	□	□	□		3.300,- 2.773,11
BMW Individual Brillantweiß metallic	□	□	□	□	□	□	□	□	□		
760 M Hochglanz Shadow Line	□	□	□	□	□	□	□	■	■		410,- 344,54
Blende Spiegeldreieck, Spiegelschwert, Spiegelfuß, Spiegelbrille, Fensterschachtabdeckung und Fensterumrandung Schwarz hochglänzend											
Im Umfang Modell M Sport enthalten											
3MB Exterieur Line Aluminium satiniert	□	□	□	□	□	□	□				410,- 344,54
Fensterschachtabdeckung und Fensterumrandung Aluminium satiniert											
Blende Spiegeldreieck, Spiegelschwert, Spiegelfuß und Spiegelbrille in Schwarz hochglänzend											
In Verbindung mit Modell M Sport											
	□	□	□	□	□	□	□				-,-
3BE Spiegelkappen in Schwarz	□	□	□	□	□	□	□	□	□		110,- 92,44
Außenspiegelkappen in Schwarz hochglänzend											
Für M440i, M440i xDrive und M440d xDrive nur in Verbindung mit M Hochglanz Shadow Line mit erweiterten Umfängen											
40C M Carbondach								□	□		2.800,- 2.352,94
Reduzierung des Fahrzeuggewichts, senkt den Fahrzeugschwerpunkt und steigert die Fahrdynamik											
320 Modellschriftzug – Entfall	□	□	□	□	□	□	□	□	□		-,-

■ Serienausstattung

□ Sonderausstattung

-,- Sonderausstattung ohne Mehr-/Minderpreis

RÄDER.

HIGHLIGHTS.



1



2



3



4



5

- 1 17" Leichtmetallräder V-Speiche 778
- 2 18" Leichtmetallräder V-Speiche 780 Bicolor
- 3 19" BMW Individual Leichtmetallräder Doppelspeiche 793 I Bicolor
- 4 19" Leichtmetallräder Y-Speiche 783 Bicolor
- 5 18" Leichtmetallräder Doppelspeiche 782 Bicolor

Abbildungen ähnlich. Irrtümer und Änderungen bleiben vorbehalten.

www.bmw.de/konfigurator

RÄDER.

RÄDER

	420i 420i xDrive	430i 430i xDrive	420d 420d xDrive	430d 430d xDrive	M440i M440i xDrive	M440d M440d xDrive	EUR inkl. 19% MwSt. EUR ohne MwSt.
1S3 17" Leichtmetallräder V-Speiche 778 7,5Jx17 mit Bereifung 225/50	<input checked="" type="checkbox"/>	<input checked="" type="checkbox"/>	<input checked="" type="checkbox"/>	<input checked="" type="checkbox"/>			
1S5 18" Leichtmetallräder V-Speiche 780 Bicolor 7,5Jx18 mit Bereifung 225/45	<input type="checkbox"/>	<input type="checkbox"/>	<input type="checkbox"/>	<input type="checkbox"/>			1.240,- 1.042,02
1S6 18" Leichtmetallräder V-Speiche 780 Bicolor mit Notlaufeigenschaften 7,5Jx18 mit Bereifung 225/45	<input type="checkbox"/>	<input type="checkbox"/>	<input type="checkbox"/>	<input type="checkbox"/>			1.240,- 1.042,02
1WG 18" Leichtmetallräder V-Speiche 780 Bicolor mit Mischbereifung 7,5Jx18 mit Bereifung 225/45 vorn 8,5Jx18 mit Bereifung 255/40 hinten Nur in Verbindung M Sportfahrwerk inkl. Variabler Sportlenkung bzw. Adaptives M Fahrwerk inkl. Variabler Sportlenkung	<input type="checkbox"/>	<input type="checkbox"/>	<input type="checkbox"/>	<input type="checkbox"/>			1.450,- 1.218,49
1WH 18" Leichtmetallräder V-Speiche 780 Bicolor mit Mischbereifung und Notlaufeigenschaften 7,5Jx18 mit Bereifung 225/45 vorn 8,5Jx18 mit Bereifung 255/40 hinten Nur in Verbindung M Sportfahrwerk inkl. Variabler Sportlenkung bzw. Adaptives M Fahrwerk inkl. Variabler Sportlenkung	<input type="checkbox"/>	<input type="checkbox"/>	<input type="checkbox"/>	<input type="checkbox"/>			1.450,- 1.218,49
1UD 18" Leichtmetallräder Doppelspeiche 782 Bicolor 7,5Jx18 mit Bereifung 225/45	<input type="checkbox"/>	<input type="checkbox"/>	<input type="checkbox"/>	<input type="checkbox"/>			1.240,- 1.042,02
1UE 18" Leichtmetallräder Doppelspeiche 782 Bicolor mit Notlaufeigenschaften 7,5Jx18 mit Bereifung 225/45	<input type="checkbox"/>	<input type="checkbox"/>	<input type="checkbox"/>	<input type="checkbox"/>			1.240,- 1.042,02
1T0 19" Leichtmetallräder Y-Speiche 783 Bicolor mit Mischbereifung und Notlaufeigenschaften* 8Jx19 mit Bereifung 225/40 vorn 8,5Jx19 mit Bereifung 255/35 hinten	<input type="checkbox"/>	<input type="checkbox"/>	<input type="checkbox"/>	<input type="checkbox"/>			2.130,- 1.789,92
1PT 19" BMW Individual Leichtmetallräder Doppelspeiche 793 I Bicolor mit Mischbereifung und Notlaufeigenschaften 8Jx19 mit Bereifung 225/40 vorn 8,5Jx19 mit Bereifung 255/35 hinten	<input type="checkbox"/>	<input type="checkbox"/>	<input type="checkbox"/>	<input type="checkbox"/>			2.480,- 2.084,03
In Verbindung mit Modell M Sport	<input type="checkbox"/>	<input type="checkbox"/>	<input type="checkbox"/>	<input type="checkbox"/>	<input type="checkbox"/>	<input type="checkbox"/>	1.030,- 865,55
2VC Reifenpannenset Reifendichtmittelflasche und elektrisch betriebener 12-Volt-Kompressor (zum Anschluss an 12-Volt-Steckdose) Nicht in Verbindung mit Notlaufeigenschaften	<input type="checkbox"/>	<input type="checkbox"/>	<input type="checkbox"/>	<input type="checkbox"/>	<input type="checkbox"/>	<input type="checkbox"/>	50,- 42,02

* Gegen Aufpreis auch mit Sportbereifung (ohne Notlaufeigenschaften) erhältlich.
Die Sportreifen tragen signifikant zur Erhöhung des Verbrauchs und Reduzierung der Reichweite bei.

BLEIBEN SIE IN DER SPUR.

Für die Originalbereifung Ihres BMW mit Erstzulassung ab 01.07.2020 und alle bei BMW erworbenen Komplettäder und Reifen mit Sternmarkierung erhalten Sie automatisch und ohne Zusatzkosten die 36-monatige BMW Reifenversicherung mit bis zu 100% Kostenersatz im 1. Jahr. Erfahren Sie mehr unter www.bmw.de/bmw-raeder-reifen oder bei Ihrem BMW Partner. (Die BMW Reifenversicherung ist ein Produkt der Allianz Versicherungs-AG).

Die Angaben Kraftstoffverbrauch, CO₂-Emissionen und Effizienzklasse gelten in Abhängigkeit von der gewählten Räderkategorie und Sonderausstattung. Den fahrzeugindividuellen Verbrauchswert nach NEFZ und WLTP erhalten Sie im BMW Online-Konfigurator unter www.bmw.de/konfigurator oder bei Ihrem BMW Partner.

■ Serienausstattung

□ Sonderausstattung


–, – Sonderausstattung ohne Mehr-/Minderpreis

INTERIEUR.

HIGHLIGHTS.



1



2



3

- 1 M Sportsitze für Fahrer und Beifahrer
- 2 BMW Individual Vollederausstattung Merino Feinnarbe Fjordblau/Schwarz
- 3 Instrumententafel in Sensatec und BMW Individual Interieurleisten Aluminiumgewebe hochglänzend mit Akzentleiste Perlglanz Chrom

INTERIEUR.

INTERIEUR/SITZE/LENKRÄDER

	420i	420i xDrive	430i	430i xDrive	420d	420d xDrive	430d xDrive	M440i	M440i xDrive	M440d xDrive	EUR inkl. 19% MwSt. EUR ohne MwSt.
KH Sensatec perforiert Nur in Verbindung mit Sitzheizung für Fahrer und Beifahrer Nicht in Verbindung mit Lehnenbreitenverstellung für Fahrer	<input type="checkbox"/>	<input type="checkbox"/>	<input type="checkbox"/>	<input type="checkbox"/>	<input type="checkbox"/>	<input type="checkbox"/>	<input type="checkbox"/>	<input type="checkbox"/>	<input type="checkbox"/>	<input type="checkbox"/>	350,- 294,12
In Verbindung mit Modell M Sport	<input type="checkbox"/>	<input type="checkbox"/>	<input type="checkbox"/>	<input type="checkbox"/>	<input type="checkbox"/>	<input type="checkbox"/>	<input type="checkbox"/>	<input type="checkbox"/>	<input type="checkbox"/>	<input type="checkbox"/>	150,- 126,05
MA Leder Vernasca mit Dekorsteppung Nur in Verbindung mit Sitzheizung für Fahrer und Beifahrer und Lehnenbreitenverstellung für Fahrer	<input type="checkbox"/>	<input type="checkbox"/>	<input type="checkbox"/>	<input type="checkbox"/>	<input type="checkbox"/>	<input type="checkbox"/>	<input type="checkbox"/>	<input type="checkbox"/>	<input type="checkbox"/>	<input type="checkbox"/>	1.650,- 1.386,55
In Verbindung mit Modell M Sport	<input type="checkbox"/>	<input type="checkbox"/>	<input type="checkbox"/>	<input type="checkbox"/>	<input type="checkbox"/>	<input type="checkbox"/>	<input type="checkbox"/>	<input type="checkbox"/>	<input type="checkbox"/>	<input type="checkbox"/>	1.450,- 1.218,49
VA BMW Individual erweiterte Lederausstattung Merino ZA – Ausführung der Sitze vorn und hinten inkl. Kopfstützen, Mittelarmlehne, Türspiegel und Armauflagen in Leder Merino – exklusive Prisma-Steppung – Fußmatten mit Keder in Polsterfarbe Nur in Verbindung mit Sitzheizung für Fahrer und Beifahrer, M Dachhimmel Anthrazit, HiFi Lautsprechersystem oder Harman Kardon Surround Sound System	<input type="checkbox"/>	<input type="checkbox"/>	<input type="checkbox"/>	<input type="checkbox"/>	<input type="checkbox"/>	<input type="checkbox"/>	<input type="checkbox"/>	<input type="checkbox"/>	<input type="checkbox"/>	<input type="checkbox"/>	2.800,- 2352,94
In Verbindung mit Modell M Sport	<input type="checkbox"/>	<input type="checkbox"/>	<input type="checkbox"/>	<input type="checkbox"/>	<input type="checkbox"/>	<input type="checkbox"/>	<input type="checkbox"/>	<input type="checkbox"/>	<input type="checkbox"/>	<input type="checkbox"/>	2.600,- 2.184,87
VB BMW Individual Vollederausstattung Merino ZB – Ausführung der Sitze vorn und hinten inkl. Kopfstützen, Mittelarmlehne, Türspiegel und Armauflagen in Leder Merino – Türbrüstungen sowie Instrumententafel oben in Leder Walknappa Schwarz – Instrumententafel unten in Leder Merino in Polsterfarbe – exklusive Prisma-Steppung – Fußmatten mit Keder in Polsterfarbe Nur in Verbindung mit Sitzheizung für Fahrer und Beifahrer, M Dachhimmel Anthrazit, BMW Individual Instrumententafel lederbezogen, HiFi Lautsprechersystem oder Harman Kardon Surround Sound System	<input type="checkbox"/>	<input type="checkbox"/>	<input type="checkbox"/>	<input type="checkbox"/>	<input type="checkbox"/>	<input type="checkbox"/>	<input type="checkbox"/>	<input type="checkbox"/>	<input type="checkbox"/>	<input type="checkbox"/>	4.550,- 3.823,53
In Verbindung mit Modell M Sport	<input type="checkbox"/>	<input type="checkbox"/>	<input type="checkbox"/>	<input type="checkbox"/>	<input type="checkbox"/>	<input type="checkbox"/>	<input type="checkbox"/>	<input type="checkbox"/>	<input type="checkbox"/>	<input type="checkbox"/>	4.350,- 3.655,46
	<input type="checkbox"/>	<input type="checkbox"/>	<input type="checkbox"/>	<input type="checkbox"/>	<input type="checkbox"/>	<input type="checkbox"/>	<input type="checkbox"/>	<input type="checkbox"/>	<input type="checkbox"/>	<input type="checkbox"/>	4.350,- 3.655,46



4



5

■ Serienausstattung

□ Sonderausstattung

–,– Sonderausstattung ohne Mehr-/Minderpreis

INTERIEUR.

INTERIEUR/SITZE/LENKRÄDER		420i 420i xDrive	430i 430i xDrive	420d 420d xDrive	430d 430d xDrive	M440i M440i xDrive	M440d M440d xDrive	EUR inkl. 19 % MwSt. EUR ohne MwSt.
4AT	Interieurleisten Schwarz hochglänzend mit Akzentleiste Perlglanz Chrom Nicht in Verbindung mit Modell M Sport	■	■	■	■			
4KL	Interieurleisten Aluminium Mesheffect mit Akzentleiste Perlglanz Chrom^[4]	□	□	□	□			150,- 126,05
	In Verbindung mit Modell M Sport	□	□	□	□	□	□	-, -,
4KA	Interieurleisten Edelholzausführung Eiche Maser offenporig mit Akzentleiste Perlglanz Chrom	□	□	□	□			300,- 252,10
	In Verbindung mit Modell M Sport	□	□	□	□	□	□	150,- 126,05
4KC	Interieurleisten Edelholzausführung Esche Graubraun hochglänzend mit Akzentleiste Perlglanz Chrom	□	□	□	□			300,- 252,10
	In Verbindung mit Modell M Sport	□	□	□	□	□	□	150,- 126,05
4MC	M Interieurleisten Carbon Fibre mit Akzentleiste Perlglanz Chrom Nur in Verbindung mit Modell M Sport, M440i, M440i xDrive und M440d xDrive	□	□	□	□	□	□	550,- 462,18
4ML	BMW Individual Interieurleisten Pianolack Schwarz mit Akzentleiste Perlglanz Chrom	□	□	□	□			700,- 588,24
	In Verbindung mit Modell M Sport	□	□	□	□	□	□	550,- 462,18
XED	BMW Individual Interieurleisten Aluminiumgewebe hochglänzend mit Akzentleiste Perlglanz Chrom^[5]	□	□	□	□			700,- 588,24
	In Verbindung mit Modell M Sport	□	□	□	□	□	□	550,- 462,18
XEU	BMW Individual Edelholzausführung Finline Schwarz mit Silbereffekt offenporig mit Akzentleiste Perlglanz Chrom	□	□	□	□			700,- 588,24
	In Verbindung mit Modell M Sport	□	□	□	□	□	□	550,- 462,18



Abbildungen ähnlich. Irrtümer und Änderungen bleiben vorbehalten.

www.bmw.de/konfigurator

INTERIEUR/SITZE/LENKRÄDER		420i 420i xDrive	430i 430i xDrive	420d 420d xDrive	430d 430d xDrive	M440i M440i xDrive	M440d M440d xDrive	EUR inkl. 19 % MwSt. EUR ohne MwSt.
459	Sitzverstellung, elektrisch, mit Memory-Funktion für Fahrersitz^[6] elektrische Einstellung an Fahrer- und Beifahrersitz für Sitzlängsrichtung, Sitzneigung, Sitzhöhe und Lehnenneigung, enthält Bordsteinautomatik für Beifahrer-Außenspiegel (beim Einlegen des Rückwärtsgangs) Im Umfang Sitz mit aktiver Sitzbelüftung enthalten	□	□	□	□	■	■	1.200,- 1.008,40
487	Lordosenstütze für Fahrer elektrisch verstellbar in Höhe und Tiefe Nicht in Verbindung mit Sitz mit aktiver Sitzbelüftung und M Sportsitze für Fahrer und Beifahrer	□	□	□	□	□	□	150,- 126,05
488	Lordosenstütze für Fahrer- und Beifahrersitz elektrisch verstellbar in Höhe und Tiefe Nur in Verbindung mit Sitz mit aktiver Sitzbelüftung und M Sportsitze für Fahrer und Beifahrer Im Umfang M Sportsitze für Fahrer und Beifahrer enthalten	□	□	□	□	□	□	250,- 210,08
491	Lehnenbreitenverstellung für Fahrer Nicht in Verbindung mit Stoff-/Sensatec-Kombination, Polsterung Sensatec perforiert, Sitz mit aktiver Sitzbelüftung und M Sportsitze für Fahrer und Beifahrer Im Umfang Modell M Sport enthalten	□	□	□	□	■	■	120,- 100,84
494	Sitzheizung für Fahrer und Beifahrer sorgt für eine angenehme Wärme der vorderen Sitze bei niedrigen Temperaturen, 3-stufig regulierbar	□	□	□	□	□	□	380,- 319,33
4FH	Sitz mit aktiver Sitzbelüftung Belüftung durch Ventilatoren von Sitzfläche und Rückenlehne durch die perforierten Sitzbezüge, inkl. elektrischer Sitzverstellung, eigene Sitzgeometrie ohne Lehnenbreitenverstellung Nur in Verbindung mit Sitzheizung für Fahrer und Beifahrer und Leder Vernasca MAH7/MAMU oder BMW Individual erweiterte Lederausstattung Merino VAEW/VATQ/ZASW oder BMW Individual Volllederausstattung Merino VBEW/VBTQ/ZBSW	□	□	□	□		□	2.100,- 1.764,71
775	M Dachhimmel Anthrazit Im Umfang Modell M Sport enthalten	□	□	□	□	■	■	350,- 294,12
710	M Lederlenkrad^[7] Im Umfang Modell M Sport enthalten	□	□	□	□	■	■	220,- 184,87
248	Lenkradheizung^[8] erwärmt nach Einschalten in kürzester Zeit den Lenkradkranz auf eine angenehme Temperatur	□	□	□	□	□	□	270,- 226,89



■ Serienausstattung

□ Sonderausstattung

-, - Sonderausstattung ohne Mehr-/Minderpreis

INTERIEUR.

INTERIEUR/SITZE/LENKRÄDER

	420i 420i xDrive	430i 430i xDrive	420d 420d xDrive	430d 430d xDrive	M440i M440i xDrive	M440d M440d xDrive	EUR inkl. 19 % MwSt. EUR ohne MwSt.
4AW Instrumententafel in Sensatec Instrumententafel Oberteil und Türbrüstungen in Sensatec Schwarz mit grauer Doppelnaht In Verbindung mit Leder Vernasca Schwarz mit Kontraststeppung Blau MANL blaue Doppelnaht Nicht in Verbindung mit BMW Individual Instrumententafel lederbezogen	<input type="checkbox"/>	<input type="checkbox"/>	<input type="checkbox"/>	<input type="checkbox"/>	<input type="checkbox"/>	<input type="checkbox"/>	550,- 462,18
4M5 BMW Individual Instrumententafel lederbezogen inkl. Klappfach in der Instrumententafel Fahrerseite, Instrumententafel Oberteil und Türbrüstungen in Walknappa Schwarz, Unterteil in Leder Merino Schwarz Im Umfang BMW Individual Volllederausstattung Merino enthalten Nur in Verbindung mit Leder Vernasca oder BMW Individual Volllederausstattung Merino	<input type="checkbox"/>	<input type="checkbox"/>	<input type="checkbox"/>	<input type="checkbox"/>	<input type="checkbox"/>	<input type="checkbox"/>	1.750,- 1.470,59
4U0 Galvanikapplikation für Bedienelemente – Tasten des Multifunktionslenkrades (in Verbindung mit SA710 „M Lederlenkrad“ in Schwarz) – Schaltzentrum Türe Fahrerseite und Beifahrerseite mit Fensterheber – Schalter Fensterheber vorn – Türverriegelungs-Schalter	<input type="checkbox"/>	<input type="checkbox"/>	<input type="checkbox"/>	<input type="checkbox"/>	<input type="checkbox"/>	<input type="checkbox"/>	100,- 84,03
441 Raucherpaket Aschenbecher und Zigarettenanzünder vorn	<input type="checkbox"/>	<input type="checkbox"/>	<input type="checkbox"/>	<input type="checkbox"/>	<input type="checkbox"/>	<input type="checkbox"/>	50,- 42,02

UNSERE SERVICE FLATRATE. BMW SERVICE INCLUSIVE.



Keine Gedanken mehr an Kosten für Wartungsarbeiten und Verschleißreparaturen verschwenden: Mit BMW Service Inclusive geht dieser Wunsch in Erfüllung. Sie leisten eine einmalige Zahlung, und damit sind alle inbegriffenen Werkstattleistungen bei Ihrem BMW Service Partner abgedeckt und Sie sind bequem, sicher und stressfrei unterwegs. Unter dem Strich gewinnen Sie so nicht nur Planungssicherheit, sondern sparen auch bares Geld. Sie wollen Ihren BMW leasen? Auch hier haben wir das passende Angebot für Sie. Lassen Sie sich beraten. Mehr unter www.bmw.de/serviceinclusive

BMW FINANCIAL SERVICES.



Sie wünschen sich für Ihren BMW nur noch eines: die perfekte finanzielle Lösung? Eine, die genügend Spielraum auch für andere Wünsche lässt? BMW Financial Services bietet Ihnen maßgeschneiderte Konzepte für Leasing, Finanzierung und Versicherung – individuell abgestimmt auf Ihre Bedürfnisse und Ihr Budget.

Mehr unter www.bmw.de/fs

BMW DRIVING EXPERIENCE.



Für alle, die reine Fahrfreude erleben wollen, bieten wir eine Vielzahl an Trainingsvarianten, in denen Sie Ihr Fahrkönnen individuell ausbauen können. Ganz gleich, für welches Training Sie sich entscheiden, ob Sommer oder Winter, der Fahrspaß ist immer garantiert.

Buchen Sie jetzt Ihr Training unter +49 (0)89 1250 16 444 *
oder www.bmw-drivingexperience.com

* zum gültigen Ortstarif

BMW GEWÄHRLEISTUNGS- VERLÄNGERUNGS-PAKETE.



BMW Gewährleistungsverlängerungs-Pakete geben Ihnen die Möglichkeit, Ansprüche auf Mängelbeseitigung auch nach Ablauf des für Ihren BMW gültigen Gewährleistungszeitraums geltend zu machen.

Mehr unter www.bmw.de/gewaehrleistungsverlaengerungs-pakete

BMW WELT.



Ihre Automobilabholung in der BMW Welt in München macht einen großen Tag zu einem unvergesslichen Erlebnis. Erleben Sie die Übergabe Ihres neuen BMW, eingebettet in ein perfekt auf Sie abgestimmtes Rahmenprogramm.

Informieren Sie sich gerne vorab bei Ihrem BMW Partner vor Ort, online unter www.bmw-welt.com/automobilabholung, telefonisch unter 089 1250 160 20 oder schicken Sie uns eine E-Mail an infowelt@bmw-welt.com.

MEIN BMW. VORZÜGE UND SERVICES FÜR SIE.



Profitieren Sie von vielen Vorteilen in unserem MeinBMW Online-Portal:

- exklusive Storys
- nützliche Services
- attraktive Gewinnspiele
- spannende Erlebnisse und Events

Jetzt registrieren: www.MeinBMW.de

AUSSTATTUNGSPAKETE.

HIGHLIGHTS.



1 **BMW Laserlicht**, enthalten im Innovationspaket

2 **HiFi Lautsprechersystem**, enthalten im M Sportpaket Pro

3 **M Heckspoiler**, enthalten im M Sportpaket Pro

Abbildungen ähnlich. Irrtümer und Änderungen bleiben vorbehalten.

www.bmw.de/konfigurator

AUSSTATTUNGSPAKETE.

AUSSTATTUNGSPAKETE

	420i	420i xDrive	430i	430i xDrive	420d	420d xDrive	430d xDrive	M440i	M440i xDrive	M440d xDrive	EUR inkl. 19% MwSt. EUR ohne MwSt.
7R7 Innovationspaket	<input type="checkbox"/>	<input type="checkbox"/>	<input type="checkbox"/>	<input type="checkbox"/>	<input type="checkbox"/>	<input type="checkbox"/>	<input type="checkbox"/>	<input type="checkbox"/>	<input type="checkbox"/>		2.580,- 2.168,07
BMW 420i, 420i xDrive, 430i, 430i xDrive, 420d, 420d xDrive und 430d xDrive – BMW Laserlicht – BMW Selective Beam, der blendfreie Fernlichtassistent von BMW – Driving Assistant – Komfortzugang Nur in Verbindung mit Innen- und Außenspiegelpaket BMW M440i, M440i xDrive und M440d xDrive – BMW Head-Up Display – BMW Laserlicht – BMW Selective Beam, der blendfreie Fernlichtassistent von BMW – Driving Assistant – Komfortzugang Nur in Verbindung mit Innen- und Außenspiegelpaket Ausstattungsalternative mit reduziertem Preis: Driving Assistant Professional Nur für M440i, M440i xDrive und M440d xDrive erhältlich											3.730,- 3.134,45
33B M Sportpaket Pro	<input type="checkbox"/>	<input type="checkbox"/>	<input type="checkbox"/>	<input type="checkbox"/>	<input type="checkbox"/>	<input type="checkbox"/>	<input type="checkbox"/>	<input type="checkbox"/>	<input type="checkbox"/>		2.100,- 1.764,71
– M Hochglanz Shadow Line mit erweiterten Umfängen – M Leuchten Shadow Line, Ausführung ausgewählter Chromelemente der Leuchte in Dunkel – M Sportbremse, rot hochglänzend (Ausstattungsalternative: M Sportbremse blau für 420i, 420i xDrive, 430i, 430i xDrive, 420d, 420d xDrive und 430d xDrive) – M Heckspoiler in Saphirschwarz – Sportliche Soundabstimmung im Innenraum bei Fahrmodus Sport/Sport Plus – M Sicherheitsgurte, vorn und hinten in Schwarz mit M spezifischen Streifen – HiFi Lautsprechersystem (Serie für M440i, M440i xDrive und M440d xDrive) Nur in Verbindung mit Modell M Sport, M440i, M440i xDrive und M440d xDrive Ausstattungsalternative mit reduziertem Preis: Harman Kardon Surround Sound System											1.200,- 1.008,40
71C M Carbon Exterieurpaket	<input type="checkbox"/>	<input type="checkbox"/>	<input type="checkbox"/>	<input type="checkbox"/>	<input type="checkbox"/>	<input type="checkbox"/>	<input type="checkbox"/>	<input type="checkbox"/>	<input type="checkbox"/>		2.900,- 2.436,97
Ausstattungsumfänge in Carbon: – Blenden Air Curtain vorn – Spiegelkappen – Diffusoreinsatz hinten – Gurney Nur in Verbindung mit Modell M Sport, M440i, M440i xDrive und M440d xDrive Nicht in Verbindung mit Anhängerkupplung und Spiegelkappen Schwarz In Verbindung mit Komfortzugang entfällt das berührungslose Öffnen und Schließen der Heckklappe In Verbindung mit M Sportpaket Pro											2.700,- 2.268,91

■ Serienausstattung

□ Sonderausstattung

–,– Sonderausstattung ohne Mehr-/Minderpreis

FAHRDYNAMIK.

HIGHLIGHTS.



¹ **Schaltwippen am Lenkrad,**
enthalten in 8-Gang Steptronic Sport
Getriebe

² **8-Gang Steptronic Sport Getriebe**

Abbildungen ähnlich. Irrtümer und Änderungen bleiben vorbehalten.

www.bmw.de/konfigurator

FAHRDYNAMIK.

ANTRIEB / FAHRDYNAMIK / FAHRWERK

	420i	420i xDrive	430i	430i xDrive	420d	420d xDrive	430d xDrive	M440i	M440i xDrive	M440d xDrive	EUR inkl. 19% MwSt. EUR ohne MwSt.
2TB 8-Gang Steptronic Sport Getriebe mit elektronischem Wählhebel Schaltwippen am Lenkrad und Launch Control Im Umfang Modell M Sport enthalten	<input type="checkbox"/>	<input type="checkbox"/>	<input type="checkbox"/>	<input type="checkbox"/>	<input type="checkbox"/>	<input type="checkbox"/>	<input type="checkbox"/>	<input checked="" type="checkbox"/>	<input checked="" type="checkbox"/>	<input checked="" type="checkbox"/>	200,- 168,07
704 M Sportfahrwerk inkl. Variabler Sportlenkung straffere Feder-/Dämpferauslegung Im Umfang Modell M Sport enthalten Nur in Verbindung mit 18" Leichtmetallräder V-Speiche 780 mit Mischbereifung (1WH /1WG), 19" BMW Individual Leichtmetallräder Doppelspeiche 793 I (1PT) oder Modell M Sport	<input type="checkbox"/>	<input type="checkbox"/>	<input type="checkbox"/>	<input type="checkbox"/>	<input type="checkbox"/>	<input type="checkbox"/>	<input type="checkbox"/>	<input checked="" type="checkbox"/>	<input checked="" type="checkbox"/>	<input checked="" type="checkbox"/>	620,- 521,01
2VF Adaptives M Fahrwerk inkl. Variabler Sportlenkung Dämpfersteuerung über Fahrerlebnisschalter, deutliche Spreizung zwischen komfortabler und sportlicher Fahrwerksauslegung inkl. Erweiterung des Fahrerlebnisschalters um den Adaptiven Modus	<input type="checkbox"/>	<input type="checkbox"/>	<input type="checkbox"/>	<input type="checkbox"/>	<input type="checkbox"/>	<input type="checkbox"/>	<input type="checkbox"/>	<input type="checkbox"/>	<input type="checkbox"/>	<input type="checkbox"/>	1.200,- 1.008,40
In Verbindung mit Modell M Sport	<input type="checkbox"/>	<input type="checkbox"/>	<input type="checkbox"/>	<input type="checkbox"/>	<input type="checkbox"/>	<input type="checkbox"/>	<input type="checkbox"/>	<input type="checkbox"/>	<input type="checkbox"/>	<input type="checkbox"/>	600,- 504,20
2T4 M Sportdifferenzial die in Abhängigkeit der Fahrsituation stufenlose Sperre des Hinterachsgetriebes verhindert ein Durchdrehen eines einzelnen Hinterrades und stellt somit in allen Fahrsituationen opti- male Traktion bereit Nur in Verbindung mit M Sportfahrwerk inkl. Variabler Sportlenkung oder Adaptives M Fahrwerk inkl. Variabler Sportlenkung	<input type="checkbox"/>	<input type="checkbox"/>	<input type="checkbox"/>	<input type="checkbox"/>	<input type="checkbox"/>	<input type="checkbox"/>	<input type="checkbox"/>	<input checked="" type="checkbox"/>	<input checked="" type="checkbox"/>	<input checked="" type="checkbox"/>	1.400,- 1.176,47

■ Serienausstattung

□ Sonderausstattung

– – Sonderausstattung ohne Mehr-/Minderpreis

ASSISTENZSYSTEME UND KOMFORT.

HIGHLIGHTS.



¹ **Driving Assistant Professional**

² **Komfortzugang**, enthalten im Innovationspaket

2

Abbildungen ähnlich. Irrtümer und Änderungen bleiben vorbehalten.

www.bmw.de/konfigurator

ASSISTENZSYSTEME UND KOMFORT.

FAHRERASSISTENZSYSTEME

	420i	420i xDrive	430i	430i xDrive	420d	420d xDrive	430d xDrive	M440i	M440i xDrive	M440d xDrive	EUR inkl. 19% MwSt. EUR ohne MwSt.
5AL Active Protection Sicherheitspaket zur Einleitung von Schutzmaßnahmen für die Fahrzeuginsassen in drohenden Unfallsituationen, u. a. Gurtstraffung für Fahrer und Beifahrer, Schließen der Scheiben und, falls vorhanden, des Glasdachs, automatisches Abbremsen nach einer Kollision	<input type="checkbox"/>	<input type="checkbox"/>	<input type="checkbox"/>	<input type="checkbox"/>	<input type="checkbox"/>	<input type="checkbox"/>	<input type="checkbox"/>	<input type="checkbox"/>	<input type="checkbox"/>	<input type="checkbox"/>	350,- 294,12
5AS Driving Assistant kamera- und radarbasiertes Fahrerassistenzsystem bestehend aus: – Spurverlassenswarnung: erkennt Spurmarkierungen ab ca. 70 km/h und warnt per Lenkrad-Vibration vor ungewolltem Verlassen der Fahrspur – Spurwechselwarnung: Überwachung der seitlichen Fahrzeugumgebung, Erkennung von Fahrzeugen im „toten Winkel“ ab ca. 20 km/h bei gewolltem Spurwechsel, haptische Warnung am Lenkrad (Vibration) und optische Anzeige im Außenspiegel – Frontkollisionswarnung mit Bremsengriff: umfasst die Auffahr- und Personenwarnung mit City-Bremsfunktion – Querverkehrswarnung hinten: warnt vor möglichen Kollisionen mit Querverkehr, z. B. beim rückwärts Ausparken, in Verbindung mit Rückfahrkamera zusätzlich Echtbild-Anzeige im Control Display – Prävention Heckkollision: warnt nachfolgenden Verkehr per Warnblinkanlage durch Blinken in doppelter Frequenz bei Erkennung von drohender Heckkollision – Speed Limit Info inkl. Überholverbotsanzeige und Anzeige vorausliegender Geschwindigkeitsbegrenzungen Im Umfang Innovationspaket enthalten Nur in Verbindung mit Innen- und Außenspiegelpaket	<input type="checkbox"/>	<input type="checkbox"/>	<input type="checkbox"/>	<input type="checkbox"/>	<input type="checkbox"/>	<input type="checkbox"/>	<input type="checkbox"/>	<input type="checkbox"/>	<input type="checkbox"/>	<input type="checkbox"/>	900,- 756,30
5AU Driving Assistant Professional (enthält alle Inhalte des Driving Assistant) kamera- und radarbasiertes Fahrerassistenzsystem bestehend aus: – Aktive Geschwindigkeitsregelung mit Stop&Go-Funktion (30 km/h bis 210 km/h) – Ampelerkennung: Erweiterung der Haltefunktion der Aktiven Geschwindigkeitsregelung um Reaktion auf Ampeln bis 80 km/h Nur in Verbindung mit BMW Head-Up Display – Automatischer Speed Limit Assist: auf Wunsch werden automatisch die vorausschauend erkannten Geschwindigkeitsbegrenzungen übernommen – Spurhalteassistent mit aktivem Seitenkollisionsschutz: korrigierende Lenkeingriffe im Geschwindigkeitsbereich 70 km/h bis 210 km/h, zum Halten der Spur – Querverkehrswarnung vorn: warnt vor möglichen Kollisionen bei schlecht einsehbaren Verkehrssituationen – Ausweichhilfe: unterstützt in kritischen Auffahrsituationen, wenn ein Ausweichen noch möglich ist. Die Ausweichhilfe ist von 30 km/h bis 160 km/h verfügbar – Kreuzungswarnung mit City-Bremsfunktion: Warnung in Vorfahrtssituationen und bei Stoppschildern, Bremsunterstützung mit optischer/akustischer Warnung inkl. aktivem Bremsengriff bei drohender Kollision mit Querverkehr bis 85 km/h – Falschfahrwarnung: Warnung bei Einfahrverbotschildern – Nothalteassistent: kann das Fahrzeug im Falle eines med. Notfalls für kurze Zeit führen und zum Stillstand bringen – Lenk- und Spurführungsassistent: unterstützt im Bereich 0 km/h bis 210 km/h durch korrigierende Lenkeingriffe die Spurmitte zu halten und entlastet den Fahrer von Fahraufgaben, insbesondere in Stausituationen sowie in Engstellen auf Autobahnen (z. B. Baustellen) – Rettungsgassenassistent: In einer Stausituation fährt das Fahrzeug automatisch an den Fahrspurrand (innerhalb der Fahrspur) Nur in Verbindung mit Innen- und Außenspiegelpaket Nicht in Verbindung mit Driving Assistant In Verbindung mit Innovationspaket	<input type="checkbox"/>	<input type="checkbox"/>	<input type="checkbox"/>	<input type="checkbox"/>	<input type="checkbox"/>	<input type="checkbox"/>	<input type="checkbox"/>	<input type="checkbox"/>	<input type="checkbox"/>	<input type="checkbox"/>	2.000,- 1.680,67
5DF Aktive Geschwindigkeitsregelung mit Stop&Go-Funktion kamera- und radarbasiertes Fahrerassistenzsystem, Aktive Geschwindigkeitsregelung im Bereich 30 bis 160 km/h mit Abstandsregelung, geschwindigkeitsabhängiger Abstand zum vorausfahrenden Fahrzeug in 4 Stufen wählbar, Frontkollisionswarnung mit Bremsengriff, Stop&Go-Funktion, Speed Limit Info inkl. Überholverbotsanzeige, manueller Speed Limit Assist	<input type="checkbox"/>	<input type="checkbox"/>	<input type="checkbox"/>	<input type="checkbox"/>	<input type="checkbox"/>	<input type="checkbox"/>	<input type="checkbox"/>	<input type="checkbox"/>	<input type="checkbox"/>	<input type="checkbox"/>	650,- 546,22

■ Serienausstattung

□ Sonderausstattung

–,– Sonderausstattung ohne Mehr-/Minderpreis

ASSISTENZSYSTEME UND KOMFORT.

FAHRERASSISTENZSYSTEME

	420i 420i xDrive	430i 430i xDrive	420d 420d xDrive	430d 430d xDrive	M440i M440i xDrive	M440d M440d xDrive	EUR inkl. 19 % MwSt. EUR ohne MwSt.
5DM Parking Assistant kamera- und ultraschallbasiertes Parkassistenzsystem bestehend aus: – Parkassistent: erleichtert das Einparken in Längsparklücken und Querparklücken sowie Ausparken aus Parklücken parallel zur Fahrbahn (Lenken, Gasgeben, Bremsen) – Rückfahrkamera: optische Anzeige des hinteren Fahrzeugbereichs im Control Display, Kamera in der Heckklappe, Assistenzfunktionen: Parkhilfslinien, Hindernismarkierung und in Verbindung mit Anhängerkupplung Zoom-Funktion – Active PDC: die Notbremsfunktion Active PDC unterstützt beim rückwärts Einparken (bis zu 5 km/h). Sie reagiert auf kollisionskritische Hindernisse im Heck- und Seitenbereich und vermeidet bzw. minimiert so einen möglichen Schaden – Einparkhilfe Seite: System merkt sich Hindernisse beim Vorbeifahren und zeigt deren Abstand zum Seitenbereich des Fahrzeugs im Control Display an – Rückfahrassistent: speichert in Vorwärtsfahrt die letzten 50 m eines vom Fahrer selbst ausgeführten Einfahrtsweges ab, um diesen Weg auf Fahrerwunsch beim Zurücksetzen wieder abzufahren Nicht in Verbindung mit Parking Assistant Plus	<input type="checkbox"/>	<input type="checkbox"/>	<input type="checkbox"/>	<input type="checkbox"/>	<input type="checkbox"/>	<input type="checkbox"/>	500,- 420,17
5DN Parking Assistant Plus^[3] (enthält alle Inhalte des Parking Assistant) kamera- und ultraschallbasiertes Parkassistenzsystem bestehend aus: – Surround View inkl. Top View, Panorama View und 3D View: Kameras vorn in den Außenspiegeln, 360°-Rundumblick um das Fahrzeug, automatische Aktivierung über Speicherung persönlicher Ortpunkte – Remote 3D View: Übertragung von statischen Bildern vom Fahrzeugumfeld via Mobilfunk auf mobile Endgeräte Nur in Verbindung mit Innen- und Außenspiegelpaket Nicht in Verbindung mit Parking Assistant					<input type="checkbox"/>	<input type="checkbox"/>	1.050,- 882,35

FUNKTIONALITÄT

	420i 420i xDrive	430i 430i xDrive	420d 420d xDrive	430d 430d xDrive	M440i M440i xDrive	M440d M440d xDrive	EUR inkl. 19 % MwSt. EUR ohne MwSt.
536 Standheizung individuelles Temperieren des Fahrgastraums bei kälteren Temperaturen mittels Heizgerät ohne Inbetriebnahme des Motors, vermeiden zugefrorener und beschlagener Scheiben, inkl. Standlüftung bei wärmeren Temperaturen für einen kühleren Innenraum. Aktivierung per BMW Controller oder im Rahmen von BMW ConnectedDrive per Smartphone-App Nicht in Verbindung mit M Technik Paket	<input type="checkbox"/>	<input type="checkbox"/>	<input type="checkbox"/>	<input type="checkbox"/>	<input type="checkbox"/>	<input type="checkbox"/>	1.400,- 1.176,47
4UR Ambientes Licht – umfasst 11 vordefinierte, wählbare Lichtdesigns in 6 Farben mit Kontur- und Ambientebeleuchtung in u. a. Instrumententafel, Mittelkonsole vorn, Türverkleidung vorn und hinten, Kartentaschen und Fußraum – Welcome Light Carpet im Ein- und Ausstiegsbereich links und rechts – dynamische Funktion des Konturlichtes für 4 Anwendungsfälle: Welcome, Goodbye, offene Tür und Telefonanruf Im Umfang Modell M Sport enthalten	<input type="checkbox"/>	<input type="checkbox"/>	<input type="checkbox"/>	<input type="checkbox"/>	<input checked="" type="checkbox"/>	<input checked="" type="checkbox"/>	350,- 294,12
420 Sonnenschutzverglasung^[4] stärkere Einfärbung der hinteren Seitenscheiben und Heckscheibe	<input type="checkbox"/>	<input type="checkbox"/>	<input type="checkbox"/>	<input type="checkbox"/>	<input type="checkbox"/>	<input type="checkbox"/>	430,- 361,34
403 Glasdach, elektrisch^[5] mit elektrisch bedienbarem Glasdach und Innenhimmel	<input type="checkbox"/>	<input type="checkbox"/>	<input type="checkbox"/>	<input type="checkbox"/>	<input type="checkbox"/>	<input type="checkbox"/>	1.200,- 1.008,40



Abbildungen ähnlich. Irrtümer und Änderungen bleiben vorbehalten.

www.bmw.de/konfigurator

FUNKTIONALITÄT

	420i 420i xDrive	430i 430i xDrive	420d 420d xDrive	430d 430d xDrive	M440i M440i xDrive	M440d M440d xDrive	EUR inkl. 19 % MwSt. EUR ohne MwSt.
5A1 LED-Nebelscheinwerfer Im Umfang Modell M Sport enthalten	<input type="checkbox"/>	<input type="checkbox"/>	<input type="checkbox"/>	<input type="checkbox"/>			170,- 142,86
5AC Fernlichtassistent automatisches Ein- und Ausschalten des Fernlichts Im Umfang Innovationspaket und BMW Laserlicht enthalten	<input type="checkbox"/>	<input type="checkbox"/>	<input type="checkbox"/>	<input type="checkbox"/>	<input type="checkbox"/>	<input type="checkbox"/>	190,- 159,66
5AZ BMW Laserlicht – LED-Abblendlicht – LED-Fernlicht mit Laser-Modul (ab 60 km/h) – Tagfahrlicht „Iconlight“, Fahrtrichtungsanzeiger und Abbiegelicht in LED-Technologie – inkl. Adaptive Kurvenlicht und BMW Selective Beam, der blendfreie Fernlichtassistent von BMW Technischer Umfang: – LED für hohe Lichtmenge und Ausleuchtung in der Breite – Laser-Fernlicht-Modul mit über 500 m Reichweite Inkl. spezifischen Designelementen in Blau sowie exklusivem Schriftzug „BMW Laser“ Im Umfang Innovationspaket enthalten Nur in Verbindung mit Fernlichtassistent	<input type="checkbox"/>	<input type="checkbox"/>	<input type="checkbox"/>	<input type="checkbox"/>	<input type="checkbox"/>	<input type="checkbox"/>	1.700,- 1.428,57
430 Innen- und Außenspiegelpaket Außenspiegel an Fahrerseite automatisch abblendend, Außenspiegel elektrisch anklappbar, Bordsteinautomatik für Beifahrer-Außenspiegel (beim Einlegen des Rückwärtsgangs)	<input type="checkbox"/>	<input type="checkbox"/>	<input type="checkbox"/>	<input type="checkbox"/>	<input type="checkbox"/>	<input type="checkbox"/>	320,- 268,91
322 Komfortzugang beinhaltet folgende Funktionen: – schlüsselloser Zugang zum Fahrzeug – Welcome Inszenierung bei Annäherung ans Fahrzeug – automatische Entriegelung bei Annäherung ans Fahrzeug – automatische Verriegelung beim Entfernen vom Fahrzeug Im Umfang Innovationspaket enthalten In Verbindung mit Telefonie mit Wireless Charging zusätzlicher Inhalt BMW Digital Key mit folgenden Funktionen: – Ver- und Entriegeln sowie Starten des Fahrzeugs unter Verwendung eines kompatiblen Smartphones – enthält eine Key Card mit NFC-Technologie – enthält zusätzlich einen digitalen Schlüssel für das Smartphone und die Möglichkeit bis zu 5 weitere Personen einzuladen Voraussetzung ist ein BMW ConnectedDrive Account sowie ein kompatibles Smartphone. Für Kunden mit nicht kompatibelem Smartphone wird eine hochwertige Key Card bereitgestellt. Weitere Informationen zum BMW Digital Key, wie z. B. zur Kompatibilität Ihres Smartphones, finden Sie unter www.bmw.com/digitalkey In Verbindung mit M Carbon Exterieurpaket	<input type="checkbox"/>	<input type="checkbox"/>	<input type="checkbox"/>	<input type="checkbox"/>	<input type="checkbox"/>	<input type="checkbox"/>	480,- 403,36
316 Automatische Heckklappenbetätigung Öffnen und Schließen der Heckklappe über Heckklappentaster und Fernbedienung	<input type="checkbox"/>	<input type="checkbox"/>	<input type="checkbox"/>	<input type="checkbox"/>	<input type="checkbox"/>	<input type="checkbox"/>	500,- 420,17
3AC Anhängerkupplung^[6] mit elektrisch schwenkbarem Kugelkopf und Anhängerstabilisierungskontrolle	<input type="checkbox"/>	<input type="checkbox"/>	<input type="checkbox"/>	<input type="checkbox"/>	<input type="checkbox"/>	<input type="checkbox"/>	1.100,- 924,37




■ Serienausstattung

□ Sonderausstattung

–, – Sonderausstattung ohne Mehr-/Minderpreis

CONNECTIVITY.

HIGHLIGHTS.



- 1 **BMW Head-Up Display**, enthalten im Innovationspaket
- 2 **Harman Kardon Surround Sound System**

Abbildungen ähnlich. Irrtümer und Änderungen bleiben vorbehalten.

www.bmw.de/konfigurator

CONNECTIVITY.

NAVIGATION / INFOTAINMENT

	420i	420i xDrive	430i	430i xDrive	420d	420d xDrive	430d xDrive	M440i	M440i xDrive	M440d xDrive	EUR inkl. 19% MwSt. EUR ohne MwSt.
610 BMW Head-Up Display vollfarbige Projektion von Informationen auf die Windschutzscheibe, Anzeigen sind ausstattungsabhängig, z. B. Navigationshinweise, Geschwindigkeit, Speed Limit Info, Überholverbotsanzeige, Speed Limit Assist, Entertainment und Kommunikation, Informationen und Warnungen der Fahrerassistenzsysteme Für M440i, M440i xDrive und M440d xDrive im Umfang Innovationspaket enthalten								<input type="checkbox"/>	<input type="checkbox"/>		1.150,- 966,39
676 HiFi Lautsprechersystem 10 Lautsprecher, digitaler Verstärker (205 Watt) Im Umfang M Sportpaket Pro enthalten	<input type="checkbox"/>	<input type="checkbox"/>	<input type="checkbox"/>	<input type="checkbox"/>	<input type="checkbox"/>	<input type="checkbox"/>	<input type="checkbox"/>	<input checked="" type="checkbox"/>	<input checked="" type="checkbox"/>		380,- 319,33
688 Harman Kardon Surround Sound System 16 Lautsprecher, digitaler Verstärker mit individuell einstellbarem Equalizer (464 Watt) In Verbindung mit M Sportpaket Pro	<input type="checkbox"/>	<input type="checkbox"/>	<input type="checkbox"/>	<input type="checkbox"/>	<input type="checkbox"/>	<input type="checkbox"/>	<input type="checkbox"/>	<input type="checkbox"/>	<input type="checkbox"/>		900,- 756,30
	<input type="checkbox"/>	<input type="checkbox"/>	<input type="checkbox"/>	<input type="checkbox"/>	<input type="checkbox"/>	<input type="checkbox"/>	<input type="checkbox"/>	<input type="checkbox"/>	<input type="checkbox"/>		520,- 436,97
6DR BMW Drive Recorder ermöglicht die Aufnahme eines Videos von der Fahrzeugumgebung und das Abspielen dieses Videos auf dem zentralen Informationsdisplay, über USB-Export auch auf dem CE-Device. Wichtige Fahrzeuginformationen, wie z. B. Geschwindigkeit, GPS-Position werden synchron mit dem Video gespeichert Nur in Verbindung mit Parking Assistant Plus								<input type="checkbox"/>	<input type="checkbox"/>		200,- 168,07
6NW Telefonie mit Wireless Charging drahtlose Verbindung des Telefons mit dem Fahrzeug Smartphoneablage vorn vor den Cupholdern mit induktivem Laden gemäß Qi-Standard für geeignete Mobiltelefone (inklusive LED-Ladezustandsanzeige und Handy-Vergessens-Warnung), Verbindung zur Außenantenne möglich, für ausgewählte Smartphones ohne induktive Ladefunktion gemäß Qi-Standard spezielle Ladehüllen über BMW Teile und Zubehör erhältlich Erweiterte Funktionalitäten (z. T. abhängig vom Bluetooth-/USB-Gerät) – verbesserte Freisprechfähigkeit für Beifahrer durch ein zweites Mikrofon	<input type="checkbox"/>	<input type="checkbox"/>	<input type="checkbox"/>	<input type="checkbox"/>	<input type="checkbox"/>	<input type="checkbox"/>	<input type="checkbox"/>	<input type="checkbox"/>	<input type="checkbox"/>		500,- 420,17

Informationen zu den BMW ConnectedDrive Diensten, die Allgemeinen Geschäfts- und Nutzungsbedingungen BMW ConnectedDrive sowie die rechtlichen Hinweise zum Datenschutz finden Sie unter www.bmw.de/de/footer/metanavigation/bmw-kontakt/bmw-kundenbetreuung-connecteddrive.html. Für Fragen können Sie sich auch an die BMW ConnectedDrive Hotline wenden, die telefonisch von **Montag bis Sonntag von 8:00 bis 20:00 Uhr** unter **Tel. +49 89 1250-160 10** sowie per E-Mail unter bmw-connecteddrive@bmw.de zur Verfügung steht.

■ Serienausstattung

□ Sonderausstattung

–, – Sonderausstattung ohne Mehr-/Minderpreis



ORIGINAL BMW ZUBEHÖR.

Intensive Fahrerlebnisse, nochmals gesteigert: Zu einem original BMW passt am besten Original BMW Zubehör. Ob Räder und Reifen, Transport- und Gepäckraumlösungen, Innenraum-Zubehör, Kommunikation, Information und Technik, Ladezubehör oder M Performance Parts – mit Original BMW Zubehör finden Sie genau die individuelle Lösung, mit der Sie Fahrfreude nochmals ganz neu erleben.



RÄDER UND REIFEN.

Mit den Original BMW Komplettträgern erreichen Sie sicher Ihr Ziel und unterstreichen den sportlichen Auftritt Ihres BMW bereits auf den ersten Blick. Was Sie jedoch nicht sofort erkennen: Sie sind passgenau auf Ihren BMW zugeschnitten, durchlaufen aufwendigste Tests mit intensiven Material- und Funktionsprüfungen und wurden in enger Kooperation mit führenden Reifenherstellern entwickelt – individuell abgestimmt auf die Fahrdynamik und Formensprache jedes einzelnen BMW Modells.

TRANSPORT- UND GEPÄCKRAUMLÖSUNGEN.

Das Original BMW Zubehör bietet Ihnen ein breites Spektrum an Transport- und Gepäckraumlösungen. Entsprechend Ihren persönlichen Wünschen und Interessen schaffen Sie damit zusätzlichen Platz, wann und wo immer Sie ihn benötigen. Ob es um Trägersysteme oder um Zubehör für den Gepäckraum geht – Sie können sich jederzeit darauf verlassen, dass das Original BMW Zubehör genau auf Ihren BMW abgestimmt und komfortabel zu nutzen ist.



INNENRAUM-ZUBEHÖR.

Passt perfekt – alle Produkte von Original BMW Zubehör für das Interieur tragen dazu bei, den Innenraum Ihres BMW ganz nach Ihren eigenen Vorstellungen zu gestalten. Neben der hohen Funktionalität des Original BMW Zubehörs entscheiden Sie sich auch immer für attraktives BMW Design sowie eine besonders gute Verarbeitungs- und Materialqualität – und für ein Ambiente, das Sie bei jeder Fahrt aufs Neue begeistert.



KOMMUNIKATION, INFORMATION UND TECHNIK.

Modernste Funktionen und Features für maximale Freiheit und Flexibilität: Das Original BMW Zubehör für Kommunikation, Information und Technik steht Ihnen dabei immer zur Seite. Ganz gleich, ob Sie Wert auf optimale telefonische Erreichbarkeit oder besten Sound legen – das innovative Original BMW Zubehör hat die passende Lösung. Wo Sie auch unterwegs sind, Sie genießen stets eine gute Verbindung und individuelle Unterhaltung.

LADEZUBEHÖR.

Egal, wo und wie Sie Ihren BMW laden möchten – das Original BMW Ladezubehör bietet Ihnen maßgeschneiderte Produkte und Services. Während Ihr BMW privat mit dem BMW Flexible Fast Charger an jeder Steckdose oder noch komfortabler an einer BMW Wallbox von Original BMW Zubehör lädt, steht unterwegs ein weitverzweigtes Netz an öffentlichen Ladepunkten zur Verfügung. Innovative Connected Charging Dienste zeigen beispielsweise Ladestationen im Informationsdisplay Ihres BMW an oder lassen Sie die Vorkonditionierung Ihres Fahrzeugs ganz einfach von Ihrem Smartphone aus starten. Für weitere Ladeprodukte und Dienstleistungen wie Installationsumfänge unseres Drittpartners NewMotion berät Sie Ihr BMW Partner vor Ort.



M PERFORMANCE PARTS.

Mit den M Performance Parts erleben Sie die Motorsport-DNA von BMW auch abseits der Rennstrecke faszinierend intensiv. Eine Vielzahl technischer und optischer Komponenten macht herausragende Technik zu einem sicht- und spürbaren Erlebnis. Exklusive Materialien und erstklassige Qualität garantieren Dynamik in Perfektion. Erleben Sie begeisternde Produkthöchstleistung: individuell, ausdrucksstark und kompromisslos.



Entdecken Sie das gesamte Angebot an Original BMW Zubehör sowie die Produktpalette von BMW M Performance Parts.



TECHNISCHE DATEN.

BMW 4er Coupé		420i	420i xDrive	430i	430i xDrive	420d	420d xDrive	430d xDrive	M440i	M440i xDrive	M440d xDrive
---------------	--	------	-------------	------	-------------	------	-------------	-------------	-------	--------------	--------------

Gewicht											
Leergewicht EG ¹	kg	1600	1665	1620	1680	1680	1745	1855	1770	1815	1905
Zulässiges Gesamtgewicht	kg	2015	2080	2030	2095	2095	2165	2285	2190	2245	2340
Zuladung	kg	490	490	485	490	490	495	505	495	505	510
Zulässige ungebremste Anhängelast ²	kg	750	750	750	750	750	750	750	750	750	750
Zulässige gebremste Anhängelast bis max. 12% Steigung/max. 8% Steigung ²	kg	1600/1600	1800/1800	1600/1600	1800/1800	1600/1600	1800/1800	1800/1800	1800/1800	1800/1800	1800/1800
Gepäckraumvolumen	l	440	440	440	440	440	440	440	440	440	440

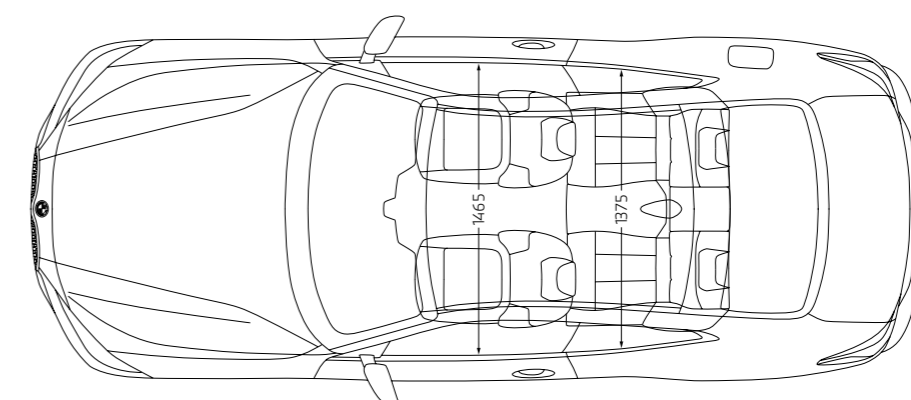
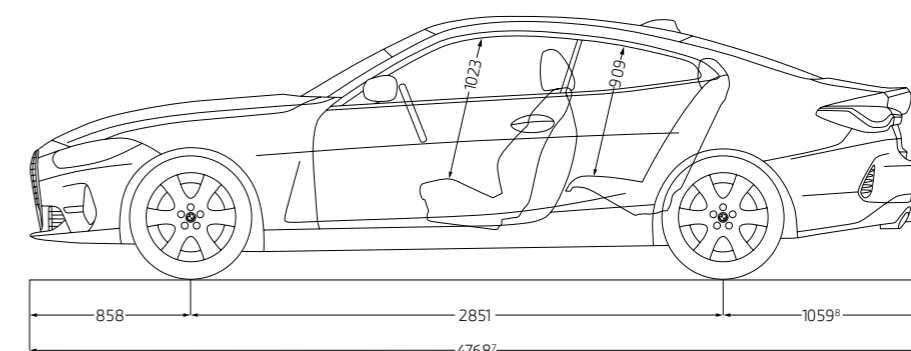
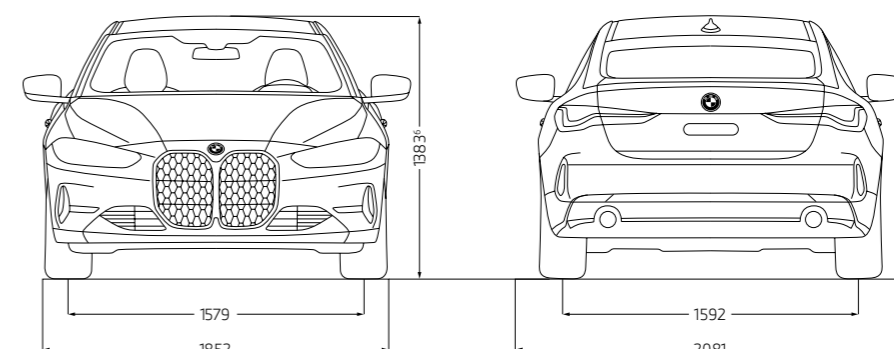
Motor ^{3,4}											
Zylinder/Ventile		4/4	4/4	4/4	4/4	4/4	4/4	6/4	6/4	6/4	6/4
Hubraum	cm ³	1998	1998	1998	1998	1995	1995	2993	2998	2998	2993
Nennleistung/ Nenn Drehzahl	kW (PS)/ 1/min	135 (184)/ 5000-6500	135 (184)/ 5000-6500	180 (245)/ 4500-6500	180 (245)/ 4500-6500	140 (190)/ 4000-4000	140 (190)/ 4000-4000	210 (286)/ 4000-4000	275 (374)/ 5500-6500	275 (374)/ 5500-6500	250 (340)/ 4400-4400
48V Mild-Hybrid-Technologie	kW (PS)	-	-	-	-	8 (11)	8 (11)	8 (11)	8 (11)	8 (11)	8 (11)
Max. Drehmoment/Drehzahl	Nm/1/min	300/ 1350-4000	300/ 1350-4000	400/ 1600-4000	400/ 1600-4000	400/ 1750-2500	400/ 1750-2500	650/ 1500-2500	500/ 1900-5000	500/ 1900-5000	700/ 1750-2250

Kraftübertragung											
Antriebsart		Hinterrad	Allrad	Hinterrad	Allrad	Hinterrad	Allrad	Allrad	Hinterrad	Allrad	Allrad
Seriengeräte		8-Gang Steptronic	8-Gang Steptronic	8-Gang Steptronic	8-Gang Steptronic	8-Gang Steptronic	8-Gang Steptronic	8-Gang Steptronic	8-Gang Steptronic Sport	8-Gang Steptronic Sport	8-Gang Steptronic Sport

Fahrleistung											
Höchstgeschwindigkeit	km/h	240	238	250 ⁵	250 ⁵	240	238	250 ⁵	250 ⁵	250 ⁵	250 ⁵
Beschleunigung 0-100 km/h	s	7,5	7,8	5,9	5,7	7,1	7,4	5,1	4,8	4,5	4,6

Verbrauch ^{3,4} – Alle Motoren erfüllen die Euro 6d Abgasnorm											
Innerorts (NEFZ)	l/100 km	7,2-6,6	-	-	-	-	-	6,1-5,8	-	9,0-8,6	7,5-6,9
Außerorts (NEFZ)	l/100 km	5,0-4,6	-	-	-	-	-	4,5-4,2	-	6,0-5,7	4,7-4,4
Kombiniert (NEFZ)	l/100 km	5,8-5,3	-	-	-	-	-	5,1-4,8	-	7,1-6,8	5,7-5,3
Kombiniert (WLTP)	l/100 km	7,1-6,3	7,5-6,6	7,4-6,6	7,7-6,9	5,3-4,6	5,6-4,9	5,9-5,2	8,1-7,4	8,2-7,4	6,3-5,7
CO ₂ -Emissionen kombiniert (NEFZ)	g/km	132-122	-	-	-	-	-	134-126	-	163-155	149-140
CO ₂ -Emissionen kombiniert (WLTP)	g/km	162-143	169-151	167-149	176-157	139-119	147-129	155-137	184-167	186-170	165-150
Effizienzklasse (NEFZ)		B-A	-	-	-	-	-	A-A+	-	C-B	A
Tankinhalt, ca.	l	59	59	59	59	59	59	59	59	59	59

Räder/Reifen											
Reifendimension		225/50 R17 98 YXL	225/50 R17 98 YXL	225/50 R17 98 YXL	225/50 R17 98 YXL	225/50 R17 98 YXL	225/50 R17 98 YXL	225/50 R17 98 YXL	225/45 R18 95 YXL	225/45 R18 95 YXL	225/45 R18 95 YXL
Raddimension		7,5Jx17	7,5Jx17	7,5Jx17	7,5Jx17	7,5Jx17	7,5Jx17	7,5Jx17	7,5Jx18 8,5Jx18	7,5Jx18 8,5Jx18	7,5Jx18 8,5Jx18
Material		Leichtmetall	Leichtmetall	Leichtmetall	Leichtmetall	Leichtmetall	Leichtmetall	Leichtmetall	Leichtmetall	Leichtmetall	Leichtmetall



¹ Das EG-Leergewicht bezieht sich auf ein Fahrzeug mit serienmäßiger Ausstattung und beinhaltet keine Sonderausstattungen. Im Leergewicht sind 90 % Tankfüllung sowie 75 kg für den Fahrer berücksichtigt. Optionale Ausstattungen können das Gewicht des Fahrzeugs, die Nutzlast sowie bei Einfluss auf die Aerodynamik die Höchstgeschwindigkeit verändern.

² Das tatsächliche Gesamtgewicht des Anhängers darf die maximal zulässige Anhängelast unter Berücksichtigung der maximal zulässigen Stützlast (75 kg) nicht übersteigen.

³ Angaben zu Leistung für Benzinmotoren beziehen sich auf den Betrieb mit Kraftstoff. Angaben zu Verbrauch beziehen sich auf den Betrieb mit Referenzkraftstoff gemäß VO (EU) 715/2007. Kraftstoffqualitäten bleifrei ROZ 91 und höher mit einem maximalen Ethanol-Anteil von 10 % (E10) sind zulässig. BMW empfiehlt die Verwendung von Superbenzin bleifrei ROZ 95.

⁴ Offizielle Angaben zu Kraftstoffverbrauch und CO₂-Emissionen wurden nach dem vorgeschriebenen Messverfahren ermittelt und entsprechen der VO (EU) 715/2007 in der jeweils geltenden Fassung. Angaben im NEFZ berücksichtigen bei Spannbreiten Unterschiede in der gewählten Rad- und Reifengröße, im WLTP jeglicher Sonderausstattung. Für die Bemessung von Steuern und anderen fahrzeugbezogenen Abgaben, die (auch) auf den CO₂-Ausstoß abstellen sowie ggf. für die Zwecke von fahrzeugspezifischen Förderungen, werden WLTP-Werte verwendet. Aufgeführte NEFZ-Werte wurden ggf. auf Basis des neuen WLTP-Messverfahrens ermittelt und zur Vergleichbarkeit auf das NEFZ-Messverfahren zurückgerechnet. Für seit 01.01.2021 neu typgeprüfte Fahrzeuge existieren die offiziellen Angaben nur nach WLTP. Weitere Informationen zu den Messverfahren WLTP und NEFZ finden Sie unter www.bmw.de/wltp.

⁵ Elektronisch abgeregelt.

⁶ BMW 420d xDrive / 430d xDrive / 430i xDrive: 1390 mm; BMW M440i xDrive / M440d xDrive: 1393 mm; BMW M440i: 1386 mm.

⁷ BMW M440i / M440i xDrive / M440d xDrive: 4770 mm.

⁸ BMW M440i / M440i xDrive / M440d xDrive: 1061 mm.

Weitere Informationen zum offiziellen Kraftstoffverbrauch und den offiziellen spezifischen CO₂-Emissionen neuer Personenkraftwagen können dem „Leitfaden über den Kraftstoffverbrauch, die CO₂-Emissionen und den Stromverbrauch neuer Personenkraftwagen“ entnommen werden, der an allen Verkaufsstellen, bei der Deutschen Automobil Treuhand GmbH (DAT), Hellmuth-Hirth-Str. 1, 73760 Ostfildern-Schornhausen und unter www.dat.de/co2/ unentgeltlich erhältlich ist.

Die Angaben Kraftstoffverbrauch, CO₂-Emissionen und Effizienzklasse gelten in Abhängigkeit von der gewählten Räderkategorie und Sonderausstattung. Den fahrzeugindividuellen Verbrauchswert nach NEFZ und WLTP erhalten Sie im BMW Online-Konfigurator unter www.bmw.de/konfigurator oder bei Ihrem BMW Partner.

Die technischen Daten, Verbrauchswerte und Anhängelasten beziehen sich nur auf ein Fahrzeug mit ab Werk verbauter Serien- und Sonderausstattung. Nachträglich verbaute Zubehör- bzw. Anbauteile sind nicht berücksichtigt.

An aerial photograph of a winding asphalt road with yellow center lines, curving through a dense, green forest. The road starts from the top left, loops around a hill, and then curves back towards the bottom right.

BMW SERVICE INCLUSIVE: FÜR ALLE, DIE WEITER DENKEN – BIS ZU 120.000 KILOMETER.

EINMAL ABSCHLIESSEN
UND LANGFRISTIG SPAREN.

BMW Service

Einfach sicher, einfach flexibel und einfach clever: Mit BMW Service Inclusive haben Sie Anspruch auf alle im jeweiligen Paket eingeschlossenen Serviceleistungen. Sie zahlen dabei nur einmal und haben die Wahl zwischen zwei Leistungsumfängen: BMW Service Inclusive umfasst alle regulären Wartungsarbeiten, BMW Service Inclusive Plus zusätzlich die wichtigsten Verschleißreparaturen. Mehr Informationen bei Ihrem BMW Service Partner oder unter www.bmw.de/serviceinclusive