

# THE 3

LIMOUSINE



JULI 2022



**Highlights**

- Design Exterieur
- Design Interieur
- Fahrdynamik
- Konnektivität und Infotainment
- Laden

**Fahrzeugpreise & Modelle**

- Fahrzeugpreise
- Basisvariante
- 320e & 330e/xDrive
- M Sportpaket
- M Sportpaket Pro
- M340i xDrive & M340d xDrive

**Ausstattungen**

- Ausstattungs-Highlights
- Räder und Reifen
- Farbwelt Exterieur
- Farbwelt Interieur
- Sonderausstattungen
- Original BMW Zubehör

**Technische Werte & Services**

- Technische Werte
- BMW Service

**Ausgabe 3, 27.06.2022**

Weitere Informationen sowie den Konfigurator des BMW 3er finden Sie online unter [www.bmw.de/3er-limousine](http://www.bmw.de/3er-limousine)

Weitere Informationen erhalten Sie unter [www.bmw.de](http://www.bmw.de) und über unsere BMW Kundenbetreuung Montag bis Sonntag von 8.00 – 20.00 Uhr, Telefon 089 1250 160 00, E-Mail: [kundenbetreuung@bmw.de](mailto:kundenbetreuung@bmw.de)

**BMW 330i:**

19" M Leichtmetallräder Doppelspeiche 791 M Bicolor mit Mischbereifung und Notlaufeigenschaften, Außenfarbe in M Brooklyn Grau metallic, Leder Vernasca Tacorarat mit Dekorsteppung, Interieurfarbe Schwarz, M Interieurleisten Aluminium Rhombic Anthrazit mit Akzentleiste in Perlglanz Chrom. Die angegebenen Preise gelten für die in Deutschland angebotenen Modellausführungen. Alle dargestellten Preise verstehen sich als unverbindliche Preisempfehlung der BMW AG ab Werk ohne Überführungskosten.

Änderungen von Konstruktionen und Ausstattungen vorbehalten. Über den detaillierten Umfang der Sonderausstattungen und über weitere individuelle Ausstattungsmöglichkeiten (BMW Individual) informiert Sie gerne Ihr BMW Partner. Die technischen Daten, Verbrauchswerte und Anhängelasten beziehen sich auf ein Fahrzeug mit ab Werk verbauter Serien- und Sonderausstattung. Nachträglich verbaute Zubehör- bzw. Anbauten sind nicht berücksichtigt.



---

NEW  
GENERATION JOY.

---



---

## SPORTLICHE ELEGANZ.

---

Markant und maximal eindrucksvoll: Die BMW 3er Limousine begeistert mit ihrer dynamischen Erscheinung und läutet eine neue Ära der selbstbewussten Noblesse ein. Die breite, sportliche Niere harmoniert perfekt mit der ruhigen Kontur der Frontscheinwerfer. Die umgedrehte L-Form des Tagfahrlichts ist ein absoluter Blickfang und sorgt mit den großen, zentralen Lufteinlässen für eine unvergessliche Darbietung.



## UNBÄNDIGER CHARME.

Sportliches Design trifft auf pure Fahrfreude: Die ausdrucksstarke Präsenz der BMW 3er Limousine steht mit ihren klaren Abrisskanten und präzisen Charakterlinien für einen unwiderstehlichen Vorwärtsdrang. Abgerundet wird der dynamische Charakter vom edlen Räderdesign, das im Zusammenspiel mit der markanten Shark Nose und einem langen Radstand die Limousine besonders athletisch wirken lassen.



---

## PROGRESSIVER KOMFORT.

---



Mitten im Fortschritt: Das Interieur der BMW 3er Limousine besticht durch ein besonders klares Design mit eleganten Chromleisten und wird vom rahmenlosen Display eindrucksvoll abgerundet. Das perforierte Sensatec lässt dank zahlreicher Farbvarianten keine Wünsche offen und macht den Innenraum zum Erlebnis der besonders komfortablen Art.

---

Grenzenlos modern: Das multisensorische Fahrzeug-  
erlebnis BMW iDrive mit BMW Operating System 8  
verleiht der BMW 3er Limousine einen hochwertigen  
und maximal innovativen Look.

---

# RAUM FÜR DIE ZUKUNFT.

---



Ob leistungsstarker Diesel- oder Benzinmotor, effizienter und besonders sportlicher Plug-in-Hybrid: Die BMW 3er Limousine fasziniert in jeder Ausführung mit einzigartiger Fahrleistung und eindrucksvoller Dynamik. BMW xDrive bietet ein zusätzliches Plus an Traktion, Fahrdynamik und Fahrsicherheit.



---

ANGETRIEBEN  
DURCH  
FREUDE.

---

---

ERSTAUNLICH  
VIELSEITIG.

---





---

## ALLES UNTER KONTROLLE.

---



Ihre beste Verbindung: Mit dem BMW Live Cockpit Professional haben Sie in der BMW 3er Limousine über das BMW Head-Up Display alle wichtigen Informationen im Blick. Dank BMW Intelligent Personal Assistant bedienen Sie bequem via Sprachsteuerung zahlreiche Fahrzeugfunktionen. Mit der My BMW App verbinden Sie Ihr Fahrzeug mit Ihrer digitalen Welt. Durch Connected Music mit Spotify ist Ihre Lieblingsmusik immer mit dabei. Mit BMW Maps sind Sie dank vielfältiger Services garantiert immer auf dem besten Weg. So wird das Leben unterwegs noch einfacher.



---

MIT SICHERHEIT  
GENIESSSEN.

---



Perfekt vorbereitet: Die BMW 3er Limousine sorgt für echte Fahrfreude und bringt Sie so sicher wie komfortabel zu Ihrem nächsten Ziel. Mit ausgefeilten Fahrassistenzsystemen und einer Fahrwerksabstimmung, die beispiellos ist.




---

POSITIVE  
ENERGIE.

---

BMW Charging versorgt Ihre BMW 3er Limousine schnell und unkompliziert mit frischer Power. Ob zu Hause oder auf der Reise, das bequeme Laden ist bereits an Bord. Genießen Sie in jeder Ladesituation ein Höchstmaß an Komfort.

ANGETRIEBEN  
DURCH PURES  
ADRENALIN.







FAHRZEUGPREISE & MODELLE



# FAHRZEUGPREISE.

BMW PLUG-IN-HYBRID <sup>1</sup>			
	<b>320e</b>	<b>330e</b>	<b>330e xDrive</b>
Getriebe	8-Gang Steptronic	8-Gang Steptronic	8-Gang Steptronic
Zylinder/Hubraum, Anzahl/cm <sup>3</sup>	4/1.998	4/1.998	4/1.998
Systemleistung, kW (PS)	150 (204) <sup>2</sup>	215 (292) <sup>3</sup>	215 (292) <sup>3</sup>
Verbrauch gewichtet kombiniert (WLTP), l/100 km	1,8–1,3	1,8–1,3	2,0–1,5
CO <sub>2</sub> -Emissionen gewichtet kombiniert (WLTP), l/100 km	40–29	40–30	45–33
<b>BASISVARIANTE</b>	<b>52.300,-</b> [43.949,58]	<b>58.300,-</b> [48.991,60]	<b>60.800,-</b> [51.092,44]

BENZINER					
	<b>318i</b>	<b>320i</b>	<b>320i xDrive</b>	<b>330i</b>	<b>330i xDrive</b>
Getriebe	8-Gang Steptronic	8-Gang Steptronic	8-Gang Steptronic	8-Gang Steptronic	8-Gang Steptronic
Zylinder/Hubraum, Anzahl/cm <sup>3</sup>	4/1.998	4/1.998	4/1.998	4/1.998	4/1.998
Nennleistung, kW (PS)	115 (156)	135 (184)	135 (184)	180 (245)	180 (245)
Verbrauch kombiniert (WLTP), l/100 km	7,2–6,4	7,2–6,4	7,6–6,8	7,3–6,6	7,8–7,0
CO <sub>2</sub> -Emission kombiniert (WLTP), g/km	162–145	162–145	171–153	166–148	176–158
<b>BASISVARIANTE</b>	<b>43.900,-</b> [36.890,76]	<b>49.000,-</b> [41.176,47]	<b>51.500,-</b> [43.277,31]	<b>53.600,-</b> [45.042,02]	<b>56.100,-</b> [47.142,86]

DIESEL					
	<b>318d</b>	<b>320d</b>	<b>320d xDrive</b>	<b>330d</b>	<b>330d xDrive</b>
Getriebe	8-Gang Steptronic	8-Gang Steptronic	8-Gang Steptronic	8-Gang Steptronic	8-Gang Steptronic
Zylinder/Hubraum, Anzahl/cm <sup>3</sup>	4/1.995	4/1.995	4/1.995	6/2.993	6/2.993
Nennleistung, kW (PS) mit 48 V Mild-Hybrid-Technologie kW (PS) <sup>4</sup>	110 (150) +8 (11)	140 (190) +8 (11)	140 (190) +8 (11)	210 (286) +8 (11)	210 (286) +8 (11)
Verbrauch kombiniert (WLTP), l/100 km	5,5–4,8	5,5–4,8	5,8–5,1	5,8–5,1	6,0–5,4
CO <sub>2</sub> -Emission kombiniert (WLTP), g/km	145–127	144–127	153–135	152–135	158–141
<b>BASISVARIANTE</b>	<b>48.400,-</b> [40.672,27]	<b>52.200,-</b> [43.865,55]	<b>54.700,-</b> [45.966,39]	<b>58.300,-</b> [48.991,60]	<b>60.800,-</b> [51.092,44]

**EUR inkl. 19 % MwSt.** [EUR ohne MwSt.]

Dargestellt sind Fahrzeugpreise in **EUR inkl. 19 % MwSt.** [EUR ohne MwSt.] als unverbindliche Preisempfehlung ab Werk ohne Überführungskosten. Die aufgeführten BMW Modelle erfüllen die Euro 6d Abgasnorm. Nähere Informationen hierzu erhalten Sie im Abschnitt TECHNISCHE WERTE.

## BMW xDrive – das intelligente Allradsystem von BMW

Offizielle Angaben zu Kraftstoffverbrauch, CO<sub>2</sub>-Emissionen, Stromverbrauch und elektrischer Reichweite wurden nach dem vorgeschriebenen Messverfahren ermittelt und entsprechen der VO (EU) 715/2007 in der jeweils geltenden Fassung. WLTP-Angaben berücksichtigen bei Spannbreiten jegliche Sonderausstattung (in diesem Fall des deutschen Marktes). Für seit 01.01.2021 neu typgeprüfte Fahrzeuge existieren die offiziellen Angaben nur noch nach WLTP. Weitere Informationen zu den Messverfahren NEFZ und WLTP finden Sie unter [www.bmw.com/wltp](http://www.bmw.com/wltp)

BMW 3er M AUTOMOBILE		
	<b>M340i xDrive</b>	<b>M340d xDrive</b>
Getriebe	8-Gang Steptronic Sport	8-Gang Steptronic Sport
Zylinder/Hubraum, Anzahl/cm <sup>3</sup>	6/2.998	6/2.993
Nennleistung, kW (PS) mit 48 V Mild-Hybrid-Technologie kW (PS) <sup>4</sup>	275 (374) +8 (11)	250 (340) +8 (11)
Verbrauch kombiniert (WLTP), l/100 km	8,5–7,8	6,4–5,9
CO <sub>2</sub> -Emission kombiniert (WLTP), g/km	192–177	168–154
	<b>71.300,-</b> [59.915,97]	<b>71.300,-</b> [59.915,97]

BMW M3			
	<b>M3</b>	<b>M3 Competition</b>	<b>M3 Competition M xDrive</b>
Getriebe			
Zylinder/Hubraum, Anzahl/cm <sup>3</sup>	6/2.993	6/2.993	6/2.993
Nennleistung, kW (PS) mit 48 V Mild-Hybrid-Technologie kW (PS) <sup>4</sup>	353 (480) –	375 (510) –	375 (510) –
Verbrauch kombiniert (WLTP), l/100 km	10,1–10,0	9,8	10,1–10,0
CO <sub>2</sub> -Emission kombiniert (WLTP), g/km	231–227	224–223	230–228
	<b>85.800,-</b> [72.100,84]	<b>92.800,-</b> [77.983,19]	<b>96.800,-</b> [81.344,54]

Weitere Informationen zu den BMW M3 Modellen finden Sie **in der separaten BMW M3 Preisliste** oder online unter [www.bmw.de/M3](http://www.bmw.de/M3)

**EUR inkl. 19 % MwSt.** [EUR ohne MwSt.]

<sup>1</sup> Plug-in-Hybrid (Benziner).

<sup>2</sup> Systemleistung (320e): 120 kW (163 PS) verbrennungsmotorischer Antrieb + bis zu 83 kW (113 PS) elektrischer Antrieb.

<sup>3</sup> Systemleistung (330e/330e xDrive): 135 kW (184 PS) verbrennungsmotorischer Antrieb + bis zu 83 kW (113 PS) elektrischer Antrieb.

<sup>4</sup> Die 48 Volt Mild-Hybrid-Technologie dient der noch effizienteren Bremsenergieerückgewinnung und entlastet sowie unterstützt den Verbrennungsmotor bei Beschleunigung temporär mit elektrischer Antriebsleistung. Dadurch reduzieren sich Verbrauch und Emissionen, z. B. mit der Motor-aus-Segelfunktion, während gleichzeitig ein Dynamikvorteil durch den zusätzlichen E-Motor entsteht. Mit der Mild-Hybrid-Technologie wird die Auto Start Stopp Funktion schneller und komfortabler.

Weitere Informationen zum offiziellen Kraftstoffverbrauch und den offiziellen spezifischen CO<sub>2</sub>-Emissionen neuer Personenkraftwagen können dem „Leitfaden über den Kraftstoffverbrauch, die CO<sub>2</sub>-Emissionen und den Stromverbrauch neuer Personenkraftwagen“ entnommen werden, der an allen Verkaufsstellen, bei der Deutschen Automobil Treuhand GmbH (DAT), Helimuth-Hirth-Str. 1, 73760 Ostfildern-Scharnhausen, und unter [www.dat.de/angebote/verlagsprodukte/leitfaden-kraftstoffverbrauch.html](http://www.dat.de/angebote/verlagsprodukte/leitfaden-kraftstoffverbrauch.html) unentgeltlich erhältlich ist.

# BASISVARIANTE.



BMW 330i  Saphirschwarz metallic  18" Leichtmetallräder V-Speiche 780 Bicolor, Orbit Grey, glanzgedreht



■ Die vorderen Seriensitze bieten bereits viel Komfort. Sitzhöhe, Sitzlängsrichtung, Lehnenneigung und Höhe der Kopfstütze sind manuell einstellbar.



■ Das schwarze Sport-Lederlenkrad mit dickem Lenkradkranz und ausgeformten Daumenauflagen bietet eine besonders angenehme und griffige Haptik.



■ 17" Leichtmetallräder V-Speiche 778, Reflexsilber.



■ Serienausstattung  Sonderausstattung

Die Verfügbarkeit einiger Ausstattungen, Funktionen und digitaler Dienste ist abhängig von Motorvarianten oder zusätzlichen Sonderausstattungen. Detaillierte Informationen

zu Verfügbarkeiten, Laufzeiten und Kosten erhalten Sie bei Ihrem BMW Partner vor Ort. Abbildungen ähnlich. Irrtümer und Änderungen bleiben vorbehalten.

# AUSGEWÄHLTE SERIENAUSSTATTUNGEN.

## EXTERIEUR

### Lackierung Schwarz Uni

**17" Leichtmetallräder V-Speiche 778**  
7,5Jx17 mit Bereifung 225/50

### M Hochglanz Shadow Line

Ausführung in Schwarz hochglänzend:

- Blende Spiegeldreieck
- Spiegelschwert
- Spiegelfuß
- B-Säule und Fensterführungsstege
- Fensterschachtelabdeckung
- Fensterumrandung

### Außenspiegelgehäuse

- in Wagenfarbe
- mit integrierter Blinkleuchte

### Dachzierleiste in Wagenfarbe

### Auspuffendrohre, sichtbar

- 318i, 318d: 2 x 90 mm Durchmesser
- 320i, 320e, 330i, 330e, 320d, 330d: 2 x 100 mm Durchmesser
- 340i, 340d: 2 x Freiformgeometrie Endrohre

### Modellschriftzug

- Modellschriftzug Motorisierung Heckklappe rechts
- modellspezifisch „xDrive“-Schriftzug Heckklappe links

### BMW Niere

Umrandung in Chrom hochglänzend und Nierenstäbe in Schwarz hochglänzend

### Bügelgriffe, beleuchtet, vorn und hinten, in Wagenfarbe

## MOTORISIERUNGSABHÄNGIGE AUSSTATTUNGEN

### 320e, 330e, 330e xDrive:

- BMW Logo mit blauem Rand: Motorhaube, Heckklappe, Lenkrad, Radnabenabdeckung

### M340i xDrive, M340d xDrive:

- Lackierung Alpinweiß Uni
- 18" M Leichtmetallräder Doppelspeiche 848 M Bicolor mit Mischbereifung 7,5Jx18 mit Bereifung 225/40 R18 vorn, 8,5Jx18 mit Bereifung 255/40 R18 hinten
- Jetblack, glanzgedreht
- M Aerodynamikpaket
- M Heckspoiler
- Endrohrblenden in Freiformgeometrie in Schwarz Chrom

## INTERIEUR

### Polsterung Stoff Hevelius

### Interieurleisten Quarzsilber matt genarbt

### Einstiegsleisten

Schriftzug „BMW“ vorn, schwarz

### Innenbeleuchtung

- Innen- und Leselicht
- Make-Up-Spiegel-Leuchten
- Beleuchtung Armauflage Ablagenfach
- Handschuhfachbeleuchtung
- Fußraumleuchten
- Gepäckraumbeleuchtung

### Sport-Lederlenkrad

- 3 Speichendesign
- Lenkradkranz in Leder, Schwarz mit schwarzer Naht
- ausgeformte Daumenauflegen
- Dekorblende in Perlglanz Chrom
- Multifunktionstasten

## MOTORISIERUNGSABHÄNGIGE AUSSTATTUNGEN

### M340i xDrive, M340d xDrive:

- Alcantara-/Sensatec-Kombination Schwarz mit Kontraststeppung Blau
- M Interieurleisten Aluminium Rhombic Anthrazit mit Akzentleiste Perlglanz Chrom
- M Lederlenkrad

## KONNEKTIVITÄT UND INFOTAINMENT

### BMW Live Cockpit Plus

- **BMW Curved Display:** Displaykombination mit 12,3" volldigitalem Instrumentendisplay und 14,9" Control Display
- **BMW Operating System 8** mit variablen, konfigurierbaren Widgets die Informationen in Echtzeit anzeigen
- **Navigationsfunktion** mit Abbildung des aktuellen Straßenverlaufs, Pfeildarstellung, Kartendarstellung nord- und fahrtweisend sowie perspektivisch, 3D Landmarks, Micro City Models, Freitextsuche (One Search) für Adressen und Sonderziele, Zielführungshinweise mit Autozoom-Funktion
- **Intuitive Bedienmöglichkeiten,** BMW Intelligent Personal Assistant, BMW Controller sowie Touchbedienung am Control Display
- **Bluetooth / WiFi Schnittstelle** mit Freisprecheinrichtung
- **Audio Tuner mit Diversity-Empfang und RDS**
- **4G LTE Connectivity:** festverbaute SIM-Karte mit 4G Netz im Fahrzeug zur Aufrechterhaltung der Mobilität des Kunden
- **Remote Software Upgrade:** ermöglicht regelmäßige over-the-air Upgrades der Software des gesamten Fahrzeugs, inkl. Qualitätsverbesserungen, Erweiterung von Funktionen und neuen Features
- **Vehicle Apps:** Über die verbaute SIM-Karte im Auto können Apps wie Online-Nachrichten, Wettervorhersagen oder Länderinformationen genutzt werden (auch im Ausland). Laufzeit: 2 Jahre
- **Navigationskarten-Update Over-the-Air:** 2 Jahre kostenfreies automatisches Kartenupdate bis zu 4 x pro Jahr im Rahmen von BMW ConnectedDrive. Alternativ für 2 Jahre lizenzkostenfreies Kartenupdate über BMW ConnectedDrive bei Ihrem BMW Händler oder Ihrer BMW Niederlassung (zzgl. Installationskosten)
- **Intelligent Personal Assistant:** Intuitive Bedienung durch natürliche Spracherkennung, die auch per Kommando („Hey BMW“) aktiviert werden kann. Laufzeit: 2 Jahre
- **Intelligenter Notruf inkl. TeleServices und BMW Unfallhilfe:** Telematikdienst mit manuellem und automatischem Notruf, stellt im Bedarfsfall über das BMW Call Center die Verbindung zu Hilfs- und Rettungsdiensten her. Neben der aktuellen Position des Fahrzeugs werden zusätzlich Daten über die Unfallschwere übermittelt

### Connected Package Professional\*

Remote Services, Smartphone Integration inkl. Apple CarPlay und Android Auto, Connected Music oder BMW Maps mit Connected Navigation und Connected Parking? Holen Sie sich alles! Mit dem Connected Package Professional erhalten Sie all diese Services von BMW ConnectedDrive

- **Remote Services:** Fernfunktionen, die via ausgewählter Smartphones mit der My BMW App abrufbar sind, u.a. Fahrzeug öffnen/verriegeln und Standortsuche, Senden von Zieladressen an das Fahrzeug. Der Dienst muss zur Nutzung vorab personalisiert aktiviert werden (Laufzeit: unbeschränkt)
- **3rd Party Assistants (Laufzeit 2 Jahre):** Amazon Alexa Integration: Ermöglicht die Verwendung des von zu Hause gewohnten Alexa-Assistenten auch im Fahrzeug – mit Zugriff auf über hunderttausend Alexa Skills
- **Smartphone Integration\*\*:** Ermöglicht die drahtlose Nutzung des Smartphones, Anzeige und Bedienung von Smartphone-Inhalten wie Musik, Messages/SMS, Telefonie, ausgewählte Third-Party-Apps und Navigation über Bedienoberfläche des Fahrzeugs, Kompatibilität und Funktionsumfang des Smartphones mit Apple CarPlay oder Android Auto abhängig vom Modelljahr und installiertem Softwarestand (Laufzeit: unbeschränkt)
- **BMW Maps (Laufzeit 2 Jahre):**
  - **Connected Navigation:** Cloudbasiertes Navigationssystem mit intuitiver Zieleingabe und angereicherten POI Informationen wie Öffnungszeiten, Bewertungen und Bilder. Schneller Routenaufbau mit einem permanenten Update der Route, akkurate Real-Time-Traffic Situation (RTT) sowie verbesserte Traffic Features mit vorausschauendem Verkehrsfluss führen zu einem präziser berechneten Ankunftszeitpunkt
  - **Connected Parking:** Verschiedene digitale Parking-Features bieten dem Kunden Parkinformationen und unterstützen ihn bei der Parkplatzsuche, um ein angenehmes und stressfreies Fahrerlebnis zu gewährleisten
  - **Connected Music (Laufzeit 2 Jahre):** Connected Music mit Spotify bietet eine tiefe Integration des Marktführers für Musik-Streaming über die Fahrzeug-SIM-Karte. Kunden können bspw. über IPA auf ihre persönlichen Bibliotheken zugreifen und die Musik ihrer Wahl auswählen (Premium Account von Spotify notwendig)

### DAB-Tuner

zusätzlicher Empfang von digitalen Radioprogrammen, DAB+ fähig

### Lautsprechersystem Stereo

Stereo-Lautsprechersystem mit 6 Lautsprechern

## MOTORISIERUNGSABHÄNGIGE AUSSTATTUNGEN

### 320e, 330e, 330e xDrive:

- BMW eDrive Dienste

### M340i xDrive, M340d xDrive:

- HiFi Lautsprechersystem

\* Informationen zu den BMW ConnectedDrive Diensten, die Allgemeinen Geschäfts- und Nutzungsbedingungen BMW ConnectedDrive sowie die rechtlichen Hinweise zum Datenschutz finden Sie unter [www.bmw.de/kundenbetreuung-connected-drive](http://www.bmw.de/kundenbetreuung-connected-drive). Für Fragen können Sie sich auch an die BMW ConnectedDrive Hotline wenden, die telefonisch von **Montag bis Sonntag von 8:00 bis 20:00 Uhr** unter **Tel. +49 89 1250 - 160 10** sowie per E-Mail unter [bmw-connecteddrive@bmw.de](mailto:bmw-connecteddrive@bmw.de) zur Verfügung steht.

\*\* Hinweis zur Nutzung: Smartphone Integration ist dauerhaft im Fahrzeug verfügbar. Sie enthält Apple CarPlay® sowie Android Auto®. Nutzbarkeit des Apple Dienstes CarPlay® bzw. Google Dienstes Android Auto® kann aufgrund möglicher zukünftiger technischer Entwicklungen (z. B. der Mobiltelefone) nicht dauerhaft gewährleistet werden. CarPlay® ist eine Marke von Apple Inc. Android Auto® ist eine Marke von Google LLC.

# AUSGEWÄHLTE SERIENAUSSTATTUNGEN.

## ANTRIEB / FAHRDYNAMIK / FAHRWERK

**TwinPower Turbo Reihen-4- und 6-Zylinder-Benzinmotor**  
Otto-Partikelfilter (OPF)

**TwinPower Turbo Reihen-4- und 6-Zylinder-Dieselmotor**  
Diesel-Partikelfilter (DPF), NOx-Speicherkatalysator (NSC)  
und AdBlue Einspritzung (SCR), AdBlue Tankinhalt 18,9 Liter

**8-Gang Steptronic Getriebe mit Schaltwippen**

**Servotronic**  
geschwindigkeitsabhängige Anpassung der Lenkkräftunterstützung

**Fahrerlebnisschalter**  
ermöglicht die Einstellung der gewünschten Grundcharakteristik:  
– Comfort Modus  
– ECO Pro Modus  
– Sport Modus

## 48 VOLT MILD-HYBRID-TECHNOLOGIE

**318d, 320d, 320d xDrive, 330d, 330d xDrive, M340i xDrive, M340d xDrive:**  
Die 48 Volt Mild-Hybrid-Technologie dient der noch effizienteren Bremsenergieerückgewinnung und entlastet sowie unterstützt den Verbrennungsmotor bei Beschleunigung temporär mit elektrischer Antriebsleistung. Dadurch reduzieren sich Verbrauch und Emissionen z. B. mit der Motor-aus-Segelfunktion, während gleichzeitig ein Dynamikvorteil, durch den zusätzlichen E-Motor, entsteht. Mit der Mild-Hybrid-Technologie wird die Auto Start Stopp Funktion schneller und komfortabler.

## MOTORISIERUNGSABHÄNGIGE AUSSTATTUNGEN

**320e, 330e, 330e xDrive:**  
– E-Motor  
– Fahrmodi: Electric, Hybrid, Sport und Battery Control  
– zusätzlicher Fahrmodus SPORTBOOST (nur für 330e, 330e xDrive)  
– Hochvoltbatterie inkl. Battery Certificate

**318i, 320i, 320i xDrive, 330i, 330i xDrive:**  
– TwinPower Turbo Reihen-4-Zylinder-Benzinmotor

**318d, 320d, 320d xDrive:**  
– TwinPower Turbo Reihen-4-Zylinder-Dieselmotor

**M340i xDrive:**  
– TwinPower Turbo Reihen-6-Zylinder-Benzinmotor

**M340d xDrive:**  
– TwinPower Turbo Reihen-6-Zylinder-Dieselmotor

**M340i xDrive, M340d xDrive:**  
– 8-Gang Steptronic Sport Getriebe  
– M Sportfahrwerk  
– M Sportdifferential  
– Variable Sportlenkung

## FAHRERASSISTENZ UND SICHERHEIT

**Airbags**  
– Fahrer- und Beifahrerairbag  
– Seiten- und Kopfairbags  
– Beifahrerairbag deaktivierbar

**Active Guard Plus\***  
– Spurverlassenswarnung mit Fahrbahnrückführung: erkennt Spurmarkierungen ab ca. 70 km/h und warnt per Lenkrad-Vibration vor ungewolltem Verlassen der Fahrspur  
– Frontkollisionwarnung mit Bremsengriff umfasst die Auffahr- und Personenwarnung mit City-Bremsfunktion  
– Speed Limit Info inkl. Überholverbotsanzeige  
– manueller Speed Limit Assist

**Aufmerksamkeitsassistent\***  
– analysiert das Fahrverhalten  
– System erkennt zunehmende Unaufmerksamkeit und Ermüdung

**Geschwindigkeitsregelung mit Bremsfunktion\***  
– Geschwindigkeitsregelung ab ca. 30 km/h  
– Bergabfahrten mit Bremsengriff

**Speed Limiter\***  
Geschwindigkeitsbegrenzer, mit dem die Maximalgeschwindigkeit über Multifunktion am Lenkrad individuell eingestellt werden kann

**Park Distance Control (PDC) vorn und hinten\***  
durch akustische Abstandswarnung inkl. optischer Anzeige im Farb-Display

**Parkbremse, elektromechanisch**  
– inkl. Automatic Hold Funktion  
– automatisches Lösen der Parkbremse beim Anfahren

**Regensensor**  
automatische Aktivierung / Intervallsteuerung der Scheibenwischer vorn

**Dynamische Stabilitätskontrolle (DSC) mit erweiterten Umfängen**  
z. B.  
– Anti-Blockier-System (ABS) inkl. Bremsassistent und dynamische Bremsleuchten  
– Cornering Brake Control (CBC)  
– Dynamische Stabilitäts Control (DSC) inkl. Dynamische Traktions Control (DTC)

**Reifendruck-Kontrolle**

**Radschraubensicherungen**

**Warndreieck und Verbandskasten**

**Fehlbetankungsschutz für Dieselfahrzeuge**

## MOTORISIERUNGSABHÄNGIGE AUSSTATTUNGEN

**320e, 330e, 330e xDrive:**  
– Akustischer Fußgängerschutz: das Fahrzeug generiert einen Sound bis zu einer Geschwindigkeit von 30 km/h, um andere Verkehrsteilnehmer auf das sich nähernde Fahrzeug aufmerksam zu machen, das System ist beim Start des Fahrzeugs automatisch aktiv

# AUSGEWÄHLTE SERIENAUSSTATTUNGEN.

## KOMFORT UND FUNKTIONALITÄT

### LED-Scheinwerfer

- Abblend- und Fernlicht in Bi-LED-Technologie
- Tagfahrlicht in LED-Technologie
- Fahrtrichtungsanzeiger seitlich in LED-Technologie

### Heckleuchten in LED-Technik

zweiteilige LED-Heckleuchten in L-Form mit Rauchglaskomponenten

### Außenspiegel beheizt und elektrisch einstellbar

### Innen- und Außenspiegelpaket

- Innen- und Außenspiegel Fahrerseite, automatisch abblendend
- Außenspiegel Fahrerseite, elektrochrom
- Außenspiegel Beifahrerseite, ohne automatische Abblendfunktion
- Anklappfunktion Außenspiegel, elektrisch
- Bordsteinautomatik Außenspiegel auf Beifahrerseite
- Bedienelemente beleuchtet

### Seriensitz für Fahrer und Beifahrer

- manuelle Einstellung für Sitzhöhe und Lehnenneigung
- manuelle Einstellung für Sitzlängsrichtung und Kopfstützenhöhe

### Fondkopfstützen, klappbar

### Durchladesystem 40:20:40

- rechtes 40 % Sitzsegment einzeln klappbar
- mittleres 20 % Sitzsegment einzeln klappbar
- linkes 40 % Sitzsegment und mittleres 20 %-Segment nur gemeinsam klappbar

### Heckklappenöffnung über Funkschlüssel

### Schlüsselloser Motorstart

### Wärme-/Sonnenschutzverglasung

- Einscheibensicherheitsglas rundum grün eingefärbt
- Frontscheibe in Akustikkomfortverglasung

### 3-Zonen-Klimaautomatik mit erweiterten Umfängen

- Soll-Temperaturregelung sowie Einstellung von Luftmenge und Luftverteilung für Fahrer und Beifahrer getrennt einstellbar
  - Temperaturregelung für Fondpassagiere gemeinsam
  - Automatikprogramm mit 5 Intensitätsstufen für Fahrer und Beifahrer getrennt
  - Einstellung der Temperaturschichtung für Fahrer und Beifahrer getrennt
  - SYNC-Funktion: Fahrereinstellungen gelten für den gesamten Fahrzeuginnenraum
  - automatische Umluft-Control
  - maximales Kühlen (MAX AC) für Fahrer und Beifahrer gemeinsam
  - Beschlag- und Solarsensor
  - Aktivkohlefilter für Frisch- und Umluft
  - Standlüftung mit Timer und Direktbetrieb
- Fond:
- Automatikprogramm für Fond
  - digitales Display Mittelkonsole hinten
  - Chromleiste Mittelkonsole hinten

### Ablagenpaket

Im Interieur:

- Mittelkonsole, hinten: eine Doppel-USB-Buchse (nur Laden: Typ C / max. 3 A)
  - Fahrer- und Beifahrersitz: Netze an Sitzlehnenrückseite
- (in Kombination mit SA 711 M Sportsitze für Fahrer und Beifahrer: Entfall der Netze)

Im Gepäckraum:

- Netz, schwarz
- Multifunktionshaken

### Ablagemöglichkeiten

- Ablagefach in Türverkleidung vorn und hinten mit Verstaumöglichkeiten für Flaschen (11)
- Ablagefach mit Deckel in der Mittelarmlehne
- Getränkehalter vorn
- Fach vor Getränkehalter vorn

### BMW ID

Personalisierung von Funktionen und Einstellungen

### Fußmatten in Velours

### Steckdose (12 V) in Mittelkonsole vorn

### Verzurrösen im Gepäckraum

## MOTORISIERUNGSABHÄNGIGE AUSSTATTUNGEN

### 320e, 330e, 330e xDrive:

- Ladeklappe
- Standardladekabel (Mode 2) für Haushaltssteckdosen

### M340i xDrive, M340d xDrive:

- Ambientes Licht
- Sportsitze für Fahrer und Beifahrer
- Sitzverstellung, elektrisch, mit Memory

# 320e & 330e/xDRIVE.



BMW 330e □ Saphirschwarz metallic □ 18" Leichtmetallräder V-Speiche 780 Bicolor, Orbit Grey, glanzgedreht



■ Die vorderen Seriensitze bieten bereits viel Komfort. Sitzhöhe, Sitzlängsrichtung, Lehnenneigung und Höhe der Kopfstütze sind manuell einstellbar.



■ Das schwarze Sport-Lederlenkrad mit dickem Lenkradkranz und ausgeformten Daumenaufgaben bietet eine besonders angenehme und griffige Haptik.



■ 17" Leichtmetallräder V-Speiche 778, Reflexsilber.



■ Mit dem Standard-Ladekabel (Mode 2) für Haushaltssteckdosen können Sie die Hochvoltbatterie Ihres BMW bequem an haushaltsüblichen Steckdosen laden.

■ Serienausstattung □ Sonderausstattung

Die Verfügbarkeit einiger Ausstattungen, Funktionen und digitaler Dienste ist abhängig von Motorvarianten oder zusätzlichen Sonderausstattungen. Detaillierte Informationen

zu Verfügbarkeiten, Laufzeiten und Kosten erhalten Sie bei Ihrem BMW Partner vor Ort. Abbildungen ähnlich. Irrtümer und Änderungen bleiben vorbehalten.

# BMW PLUG-IN-HYBRID. 320e & 330e/xDRIVE.

Der **Plug-In-Hybrid** enthält bereits umfangreiche Serienausstattungen und kann aus einem vielfältigen Angebot an Sonderausstattungen ergänzt werden.

SA-Nr. EUR inkl. 19 % MwSt. [EUR ohne MwSt.]


## AUSSTATTUNGS-HIGHLIGHTS

<b>E-Motor</b> ergänzender elektrischer Antrieb (z. B. für Parallelbetrieb mit Verbrennungsmotor oder rein elektrisches Fahren)		<b>Serie</b>
<b>eDrive Dienste</b>		<b>Serie</b>
<b>Ladeklappe</b> in der Seitenwand vorn links mit Zugang zur Strombeladungsdose inkl. Lichtring zur Rückmeldung der Ladezustände und Suchbeleuchtungsfunktionen		<b>Serie</b>
<b>Standard-Ladekabel (Mode 3) für öffentliches Laden</b>		<b>Serie</b>
<b>Standard-Ladekabel (Mode 2) für Haushaltssteckdosen</b>		<b>Serie</b>
<b>Akustischer Fußgängerschutz</b> das Fahrzeug generiert einen Sound bis zu einer Geschwindigkeit von 30 km/h, um andere Verkehrsteilnehmer auf das sich nähernde Fahrzeug aufmerksam zu machen, das System ist beim Start des Fahrzeugs automatisch aktiv	4U9	<b>Serie</b>
<b>Standklimatisierung</b> individuelles Temperieren des Fahrgastraums durch aufheizen oder abkühlen, inklusive Vorkonditionierung, Aktivierung der Klimatisierung im Rahmen von BMW ConnectedDrive per Smartphone-App möglich		<b>Serie</b>
<b>Hochvoltbatterie inkl. Battery Certificate</b> Die Hochvoltbatterie zeichnet sich durch ihre lange Lebensdauer aus. Sollte dennoch vor Ablauf von 6 Jahren und innerhalb der ersten 100.000 km ein Sachmangel an der Hochvoltbatterie auftreten, gewährt Ihnen Ihr BMW Vertragspartner eine kostenfreie Mangelbeseitigung. Die Einzelheiten sind dem BMW Battery Certificate zu entnehmen		<b>Serie</b>
<b>Schriftzug „electrified by i“</b> auf Ladeklappe Fahrerseite und auf Seitenwand Beifahrerseite		<b>Serie</b>
<b>Designifferenzierung</b> blauer Rand am BMW Emblem, an Lenkrad, Radnabenblenden, Motorhaube und Heckklappe  Hinweis: Bei Wahl der SA 3MQ entfällt der blaue Rand um das BMW Logo bei den Exterieurumfängen  Keine Abwahl der blauen Umfänge mit der SA 3DE Entfall spezifischer Designumfänge Exterieur möglich		<b>Serie</b>

# M SPORTPAKET.



BMW 330i □ M Brooklyn Grau metallic □ 19" M Leichtmetallräder Doppelspeiche 791 M Bicolor, Jetblack, glanzgedreht



■ Durch zahlreiche Einstellmöglichkeiten sowie erhöhte Sitz- und Lehnenwangen bieten die Sport-sitze für die beiden vorderen Plätze optimalen Seitenhalt.



■ Das M Lederlenkrad mit Multifunktion und Lenkradkranz in Leder Walknappa Schwarz bietet eine ideale Haptik und sportliche Optik für ein dynamisches Fahrgefühl.



■ 18" M Leichtmetallräder Doppelspeiche 848 M Bicolor mit Mischbeireifung, Jetblack, glanzgedreht.



■ Serienausstattung □ Sonderausstattung

Die Verfügbarkeit einiger Ausstattungen, Funktionen und digitaler Dienste ist abhängig von Motorvarianten oder zusätzlichen Sonderausstattungen. Detaillierte Informationen

zu Verfügbarkeiten, Laufzeiten und Kosten erhalten Sie bei Ihrem BMW Partner vor Ort. Abbildungen ähnlich. Irrtümer und Änderungen bleiben vorbehalten.

# M SPORTPAKET.

Das **M Sportpaket** enthält neben der Serienausstattung zusätzliche Designumfänge und Ausstattungen, die um weitere Sonderausstattungen ergänzt werden können.

PREIS	SA-Nr.	EUR inkl. 19 % MwSt. [EUR ohne MwSt.]
<b>M Sportpaket</b>	337	<b>4.200,-</b> [3.529,41]
Für 320e, 330e, 330e xDrive		<b>3.700,-</b> [3.109,24]

	SA-Nr.	EUR inkl. 19 % MwSt. [EUR ohne MwSt.]
--	--------	---------------------------------------

## RÄDER UND REIFEN

18" M Leichtmetallräder Doppelspeiche 848 M Bicolor mit Mischbereifung 7,5Jx18 mit Bereifung 225/45 vorn 8,5Jx18 mit Bereifung 255/40 hinten		Serie
Eine Übersicht aller verfügbaren Räder finden Sie im Abschnitt RÄDER UND REIFEN.		

## AUSSENFARBEN

UNI		
<b>Alpinweiß</b>	300	<b>Serie</b>
METALLIC		
<b>Mineralweiß</b> <b>Saphirschwarz</b> <b>Melbourne Rot</b> <b>Skyscraper Grau</b>	A96 475 A75 C4W	<b>920,-</b> [773,11]
<b>M Portimao Blau</b> <b>M Brooklyn Grau</b>	C31 C4P	<b>920,-</b> [773,11]

## BMW INDIVIDUAL LACKIERUNGEN

<b>BMW Individual Dravitgrau metallic</b>	C36	<b>1.450,-</b> [1.218,49]
<b>BMW Individual Tansanitblau metallic</b>	C3Z	<b>1.950,-</b> [1.638,66]
<b>BMW Individual Brillantweiß metallic</b> <b>BMW Individual Frozen Pure Grey metallic</b> <b>BMW Individual Frozen Tanzanite Blue metallic</b>	490 X1F X1G	<b>3.300,-</b> [2.773,11]

## POLSTER

### ALCANTARA-/SENSATEC-KOMBINATION

<b>Schwarz mit Kontraststeppung Blau</b>	KGNL	<b>Serie</b>
Nur in Verbindung mit Sportsitze für Fahrer und Beifahrer und Lehnenbreitenverstellung für Fahrer		

### SENSATEC

<b>Sensatec perforiert</b>		
Nur in Verbindung mit Sitzheizung und Sportsitze für Fahrer und Beifahrer Nicht in Verbindung mit Lehnenbreitenverstellung für Fahrer		
<b>Schwarz</b> <b>Cognac</b> <b>Tacorarot</b> <b>Canberra beige</b>	KHSW KHKC KHG7 KHFY	<b>150,-</b> [126,05]

## LEDER

<b>Leder Vernasca</b>		
Nur in Verbindung mit Sitzheizung für Fahrer und Beifahrer		
<b>Schwarz mit Kontraststeppung Blau</b>	MANL	<b>1.450,-</b> [1.218,49]
Nur in Verbindung mit Sportsitze für Fahrer und Beifahrer und Lehnenbreitenverstellung für Fahrer oder M Sportsitze für Fahrer und Beifahrer		
<b>Schwarz   Schwarz mit Dekorsteppung</b> <b>Tacorarot   Schwarz mit Dekorsteppung</b> <b>Mokka   Schwarz mit Dekorsteppung</b> <b>Oyster   Schwarz mit Dekorsteppung</b>	MAH7 MAG6 MAMU MAOI	<b>1.450,-</b> [1.218,49]
Nur in Verbindung mit Sportsitze für Fahrer und Beifahrer und Lehnenbreitenverstellung für Fahrer		
<b>Cognac   Schwarz mit Dekorsteppung</b>	MAPQ	<b>1.450,-</b> [1.218,49]
Nur in Verbindung mit M Sportsitze für Fahrer und Beifahrer		

–,- Sonderausstattung ohne Mehr-/ Minderpreis

# M SPORTPAKET.

Das **M Sportpaket** enthält neben der Serienausstattung zusätzliche Designumfänge und Ausstattungen, die um weitere Sonderausstattungen ergänzt werden können.

	SA-Nr.	EUR inkl. 19 % MwSt. [EUR ohne MwSt.]
<b>BMW INDIVIDUAL LEDER</b>		
<b>BMW Individual erweiterte Lederausstattung Merino</b>		
Nur in Verbindung mit Sitzheizung für Fahrer und Beifahrer und Lehnenbreitenverstellung für Fahrer Nur in Verbindung mit HiFi Lautsprechersystem oder Harman Kardon Surround Sound System		
<b>Schwarz   Schwarz</b> <b>Fjordblau/Schwarz   Schwarz</b> <b>Fionarot/Schwarz   Schwarz</b> <b>Elfenbeinweiß   Schwarz</b> <b>Tartufo   Schwarz</b>	ZASW ZAFV VAHZ VAEW VATQ	<b>2.600,-</b> [2.184,87]
<b>BMW Individual Volllederausstattung Merino</b>		
Nur in Verbindung mit Sitzheizung für Fahrer und Beifahrer und Lehnenbreitenverstellung für Fahrer Nur in Verbindung mit HiFi Lautsprechersystem oder Harman Kardon Surround Sound System		
<b>Schwarz   Schwarz</b> <b>Fjordblau/Schwarz   Schwarz</b> <b>Fionarot/Schwarz   Schwarz</b> <b>Elfenbeinweiß   Schwarz</b> <b>Tartufo   Schwarz</b>	ZBSW ZBFV VBHZ VBEW VBTQ	<b>4.350,-</b> [3.655,46]
<b>INTERIEURLEISTEN</b>		
<b>M Interieurleisten Aluminium Rhombic Anthrazit mit Akzentleiste Perlglanz Chrom</b>	4LN	<b>Serie</b>
Nur in Verbindung mit M Sportpaket		
<b>Interieurleisten Aluminium Mesheffect mit Akzentleiste Perlglanz Chrom</b>	4KL	<b>-, -</b>
<b>Interieurleisten Edelholzausführung Esche Graubraun hochglänzend mit Akzentleiste Perlglanz Chrom</b>	4KC	<b>150,-</b> [126,05]
<b>Interieurleisten Edelholzausführung Eiche Maser offenporig mit Akzentleiste Perlglanz Chrom</b>	4KA	<b>150,-</b> [126,05]
<b>M Interieurleisten Carbon Fibre mit Akzentleiste Perlglanz Chrom</b>	4MC	<b>550,-</b> [462,18]
Nur in Verbindung mit Ambientes Licht		
<b>BMW INDIVIDUAL INTERIEURLEISTEN</b>		
<b>BMW Individual Interieurleisten Pianolack Schwarz mit Akzentleiste Perlglanz Chrom</b>	4ML	<b>550,-</b> [462,18]
<b>BMW Individual Interieurleisten Aluminiumgewebe hochglänzend mit Akzentleiste Perlglanz Chrom</b>	XED	<b>550,-</b> [462,18]
<b>WEITERE AUSSTATTUNGS-HIGHLIGHTS</b>		
<b>M Aerodynamikpaket</b>	715	<b>Serie</b>
<b>M Heckspoiler</b> Heckspoiler in Wagenfarbe	754	<b>270,-</b> [226,89]
<b>M Einstiegsleisten vorn</b>		<b>Serie</b>
<b>M Schriftzug an der Seitenwand vorn links und rechts</b>		<b>Serie</b>
Nicht erhältlich für 320e, 330e, 330e xDrive		
<b>Fahrzeugschlüssel mit exklusiver M Kennzeichnung</b>		<b>Serie</b>
<b>M Hochglanz Shadow Line mit erweiterten Umfängen</b> Ausführungen in Schwarz hochglänzend: – Nierenrahmen und -stäbe in Schwarz hochglänzend – Endrohrblenden in Schwarz Chrom	7M9	<b>220,-</b> [184,87]
<b>M Dachhimmel Anthrazit</b>	775	<b>Serie</b>
<b>M Lederlenkrod</b> – 3-Speichendesign – Lenkradkranz in Leder Walknappa Schwarz mit schwarzer Naht – ausgeformte Daumenauflegen – Akzentsponge in Perlglanz Chrom – M Emblem auf Lenkradkranz	710	<b>Serie</b>
<b>Lehnenbreitenverstellung für Fahrersitz</b>	491	<b>-, -</b>
Entfall in Verbindung mit Polster Sensatec perforiert		
<b>M Fahrerfußstütze und M Pedalerie</b>		<b>Serie</b>
<b>M Sportfahrwerk</b>	704	<b>Serie</b>
Nicht erhältlich für 320e, 330e, 330e xDrive		

–, – Sonderausstattung ohne Mehr-/ Minderpreis

# M SPORTPAKET.

Das **M Sportpaket** enthält neben der Serienausstattung zusätzliche Designumfänge und Ausstattungen, die um weitere Sonderausstattungen ergänzt werden können.

	<b>SA-Nr.</b>	<b>EUR inkl. 19 % MwSt.</b> [EUR ohne MwSt.]
<b>Serienfahrwerk</b> Nicht erhältlich für 320e, 330e, 330e xDrive, 330i, 330i xDrive, 330d, 330d xDrive	225	–,-
<b>Adaptives M Fahrwerk inkl. Variabler Sportlenkung</b> Nicht erhältlich für 318i	2VF	<b>600,-</b> [504,20]
<b>M Sportbremse, blau</b> – Vorderachse: Vierkolben-Festsattel in Alu-Leichtbauausführung – Hinterachse: Einkolbenfaustsattel – blau lackierte Bremssättel mit „M“-Schriftzug – erhöhte thermische Belastbarkeit – sportlicheres Bremspedalgefühl	2NH	<b>700,-</b> [588,24]
<b>Sportsitze für Fahrer und Beifahrer</b>	481	<b>Serie</b>
<b>M Sportsitze für Fahrer und Beifahrer</b> – M spezifische Ausprägung von Sitzfläche und Lehne in Schalensitz-Charakter für optimierten Seitenhalt – optisch integrierte, elektrisch höhenverstellbare Kopfstütze mit M Kennzeichnung in Schwarz – inklusive Lordosenstütze und Lehnenbreitenverstellung für Fahrer und Beifahrer  Nur in Verbindung mit Leder Vernasca Schwarz mit Kontraststeppung Blau oder Leder Vernasca Cognac mit Dekorsteppung und Sitzverstellung, elektrisch, mit Memory	711	<b>990,-</b> [831,93]
<b>BMW M 50 Jahre Embleme</b> klassische BMW Motorsport Embleme an Front, Heck, Radnaben	3MQ	–,-
<b>Entfall Zusatz-Schriftzug außen</b> Entfall M Kennzeichnung	3DZ	–,-

# M SPORTPAKET PRO.


Das **M Sportpaket Pro** enthält neben der Serienausstattung zusätzliche Designumfänge und Ausstattungen, die um weitere Sonderausstattungen ergänzt werden können. Es ist nur in Kombination mit dem M Sportpaket erhältlich.

PREIS	SA-Nr.	EUR inkl. 19 % MwSt. [EUR ohne MwSt.]
<b>M Sportpaket Pro</b>	33B	<b>1.750,-</b> [1.470,59]
Für 318i, 318d		<b>1.700,-</b> [1.428,57]
Für M340i xDrive, M340d xDrive		<b>1.150,-</b> [966,39]
	<b>SA-Nr.</b>	<b>EUR inkl. 19 % MwSt. [EUR ohne MwSt.]</b>
<b>8-Gang Steptronic Sport Getriebe</b>	2TB	<b>Serie</b>
Nicht erhältlich für 318i, 318d		
<b>M Sportbremse, rot hochglänzend</b> – Vorderachse: Vierkolben-Festsattel in Alu-Leichtbauausführung – Hinterachse: Einkolbenfaustsattel – rot lackierte Bremssättel mit „M“-Schriftzug – erhöhte thermische Belastbarkeit – sportlicheres Bremspedalgefühl	3M2	<b>Serie</b>
Ausstattungsalternative ohne Aufpreis: M Sportbremse, blau (nicht für M340i xDrive, M340d xDrive)		
<b>M Leuchten Shadow Line</b> Ausführung ausgewählter Chromelemente der Frontscheinwerfer in Dunkel, kein Einfluss auf Leuchtfarbe und -intensität	3MF	<b>-, -</b>
Nur in Verbindung mit Adaptiver LED-Scheinwerfer		
<b>M Sicherheitsgurte</b> Sicherheitsgurte vorn und hinten in Schwarz mit M spezifischen Streifen	4GQ	<b>Serie</b>
<b>M Heckspoiler</b> Für M Sportpaket Pro Ausführung in Saphirschwarz metallic	754	<b>Serie</b>
<b>M Hochglanz Shadow Line mit erweiterten Umfängen</b> Ausführungen in Schwarz hochglänzend: – Nierenrohren und -stäbe in Schwarz hochglänzend – Endrohrblenden in Schwarz Chrom	7M9	<b>-, -</b>


# M340i xDRIVE / M340d xDRIVE.



BMW M340i xDrive □ Frozen Pure Grey metallic □ 19" M Leichtmetallräder Doppelspeiche 791 M □ M Sportpaket Pro



■ Durch zahlreiche Einstellmöglichkeiten sowie erhöhte Sitz- und Lehnenwangen bieten die Sportsitze für die beiden vorderen Plätze optimalen Seitenhalt.



■ Das M Lederlenkrad mit Multifunktion und Lenkradkranz in Leder Walknappa Schwarz bietet eine ideale Haptik und sportliche Optik für ein dynamisches Fahrgefühl.



■ Interieurleisten Aluminium Rhombic Anthrazit mit Akzentleiste Perlglanz Chrom



□ 19" M Leichtmetallräder Doppelspeiche 792 M Bicolor mit Mischbereifung und Notlaufeigenschaften, Jetblack glanzgedreht.



□ Die leistungsstarke M Sportbremse<sup>1</sup> zeichnet sich durch exklusive in Rot hochglänzend lackierte Bremssättel mit M Schriftzug und eine besonders hohe Bremsleistung aus.

■ Serienausstattung □ Sonderausstattung

<sup>1</sup> Nur in Verbindung mit M Sportpaket Pro erhältlich.

Die Verfügbarkeit einiger Ausstattungen, Funktionen und digitaler Dienste ist abhängig von Motorvarianten oder zusätzlichen Sonderausstattungen. Detaillierte Informationen zu Verfügbarkeiten, Laufzeiten und Kosten erhalten Sie bei Ihrem BMW Partner vor Ort. Abbildungen ähnlich. Irrtümer und Änderungen bleiben vorbehalten.

# M340i xDRIVE / M340d xDRIVE.

Der **M340i xDrive / M340d xDrive** enthält neben der Serienausstattung zusätzliche Designumfänge und Ausstattungen, die um weitere Sonderausstattungen ergänzt werden können.

	SA-Nr.	EUR inkl. 19 % MwSt. [EUR ohne MwSt.]
<b>RÄDER UND REIFEN</b>		
<b>18" M Leichtmetallräder Doppelspeiche 848 M Bicolor mit Mischbereifung</b> 7,5Jx18 mit Bereifung 225/45 R18 vorn 8,5Jx18 mit Bereifung 255/40 R18 hinten		<b>Serie</b>
Eine Übersicht aller verfügbaren Räder finden Sie im Abschnitt RÄDER UND REIFEN.		
<b>AUSSENFARBEN</b>		
UNI		
<b>Alpinweiß</b>	300	<b>Serie</b>
METALLIC		
<b>Mineralweiß</b> <b>Saphirschwarz</b> <b>Melbourne Rot</b> <b>Skyscraper Grau</b>	A96 475 A75 C4W	<b>920,-</b> [773,11]
<b>M Portimao Blau</b> <b>M Brooklyn Grau</b>	C31 C4P	<b>920,-</b> [773,11]
BMW INDIVIDUAL LACKIERUNGEN		
<b>BMW Individual Dravitzgrau metallic</b>	C36	<b>1.450,-</b> [1.218,49]
<b>BMW Individual Tansanitblau metallic</b>	C3Z	<b>1.950,-</b> [1.638,66]
<b>BMW Individual Brillantweiß metallic</b> <b>BMW Individual Frozen Pure Grey metallic</b> <b>BMW Individual Frozen Tanzanite Blue metallic</b>	490 X1F X1G	<b>3.300,-</b> [2.773,11]
ALCANTARA-/SENSATEC-KOMBINATION		
<b>Schwarz mit Kontraststeppung Blau</b>	KGNL	<b>Serie</b>
Nur in Verbindung mit Sportsitze für Fahrer und Beifahrer und Lehnenbreitenverstellung für Fahrer		
SENSATEC		
<b>Sensatec perforiert</b>		
Nur in Verbindung mit Sitzheizung und Sportsitze für Fahrer und Beifahrer Nicht in Verbindung mit Lehnenbreitenverstellung für Fahrer		
<b>Schwarz</b> <b>Cognac</b> <b>Tacorarot</b> <b>Canberra beige</b>	KHSW KHKC KHG7 KHFY	<b>150,-</b> [126,05]
LEDER		
<b>Leder Vernasca</b>		
Nur in Verbindung mit Sitzheizung für Fahrer und Beifahrer		
<b>Schwarz mit Kontraststeppung Blau</b>	MANL	<b>1.450,-</b> [1.218,49]
Nur in Verbindung mit Sportsitze für Fahrer und Beifahrer und Lehnenbreitenverstellung für Fahrer oder M Sportsitze für Fahrer und Beifahrer		
<b>Schwarz   Schwarz mit Dekorsteppung</b> <b>Tacorarot   Schwarz mit Dekorsteppung</b> <b>Mokka   Schwarz mit Dekorsteppung</b> <b>Oyster   Schwarz mit Dekorsteppung</b>	MAH7 MAG6 MAMU MAOI	<b>1.450,-</b> [1.218,49]
Nur in Verbindung mit Lehnenbreitenverstellung für Fahrer Nur in Verbindung mit Sportsitze für Fahrer und Beifahrer		
<b>Cognac   Schwarz mit Dekorsteppung</b>	MAPQ	<b>1.450,-</b> [1.218,49]
Nur in Verbindung mit M Sportsitze für Fahrer und Beifahrer		

# M340i xDRIVE / M340d xDRIVE.

Der **M340i xDrive / M340d xDrive** enthält neben der Serienausstattung zusätzliche Designumfänge und Ausstattungen, die um weitere Sonderausstattungen ergänzt werden können.

	SA-Nr.	EUR inkl. 19 % MwSt. [EUR ohne MwSt.]
<b>BMW INDIVIDUAL LEDER</b>		
<b>BMW Individual erweiterte Lederausstattung Merino</b>		
Nur in Verbindung mit Sitzheizung für Fahrer und Beifahrer und Lehnenbreitenverstellung für Fahrer Nur in Verbindung mit HiFi Lautsprechersystem oder Harman Kardon Surround Sound System		
Schwarz   Schwarz Fjordblau/Schwarz   Schwarz Fiorarot/Schwarz   Schwarz Elfenbeinweiß   Schwarz Tartufo   Schwarz	ZASW ZAFV VAHZ VAEW VATQ	<b>2.600,-</b> [2.184,87]
<b>BMW Individual Vollederausstattung Merino</b>		
Nur in Verbindung mit Sitzheizung für Fahrer und Beifahrer und Lehnenbreitenverstellung für Fahrer Nur in Verbindung mit HiFi Lautsprechersystem oder Harman Kardon Surround Sound System		
Schwarz   Schwarz Fjordblau/Schwarz   Schwarz Fiorarot/Schwarz   Schwarz Elfenbeinweiß   Schwarz Tartufo   Schwarz	ZBSW ZBFV VBHZ VBEW VBTO	<b>4.350,-</b> [3.655,46]
<b>INTERIEURLEISTEN</b>		
<b>M Interieurleisten Aluminium Rhombic Anthrazit</b> mit Akzentleiste Perlglanz Chrom	4LN	<b>Serie</b>
<b>Interieurleisten Aluminium Mesheffect</b> mit Akzentleiste Perlglanz Chrom	4KL	-,-
<b>Interieurleisten Edelholzausführung Esche Graubraun hochglänzend</b> mit Akzentleiste Perlglanz Chrom	4KC	<b>150,-</b> [126,05]
<b>Interieurleisten Edelholzausführung Eiche Maser offenporig</b> mit Akzentleiste Perlglanz Chrom	4KA	<b>150,-</b> [126,05]
<b>M Interieurleisten Carbon Fibre</b> mit Akzentleiste Perlglanz Chrom	4MC	<b>550,-</b> [462,18]
Nur in Verbindung mit Ambientes Licht		
<b>BMW INDIVIDUAL INTERIEURLEISTEN</b>		
<b>BMW Individual Interieurleisten Pianolack Schwarz</b> mit Akzentleiste Perlglanz Chrom	4ML	<b>550,-</b> [462,18]
<b>BMW Individual Interieurleisten Aluminiumgewebe hochglänzend</b> mit Akzentleiste Perlglanz Chrom	XED	<b>550,-</b> [462,18]
<b>WEITERE AUSSTATTUNGS-HIGHLIGHTS</b>		
<b>M Carbondach</b>	40C	<b>2.800,-</b> [2.352,94]
Nicht in Verbindung mit Glasdach, elektrisch		
<b>M Aerodynamikpaket</b>	715	<b>Serie</b>
<b>M Heckspoiler</b> Heckspoiler in Wagenfarbe	754	<b>Serie</b>
<b>8-Gang Steptronic Sport Getriebe</b>	2TB	<b>Serie</b>
<b>M Sportdifferential</b>	2T4	<b>Serie</b>
<b>Variable Sportlenkung</b>	2VL	<b>Serie</b>
<b>M Sportfahrwerk</b>	704	<b>Serie</b>
<b>Adaptives M Fahrwerk inkl. Variabler Sportlenkung</b>	2VF	<b>600,-</b> [504,20]
<b>M Fahrerfußstütze und M Pedalerie</b>		<b>Serie</b>
<b>M Einstiegsleisten vorn</b>		<b>Serie</b>
<b>M Schriftzug an der Seitenwand vorn links und rechts</b>		<b>Serie</b>
<b>Fahrzeugschlüssel mit exklusiver M Kennzeichnung</b>		<b>Serie</b>
<b>M Dachhimmel Anthrazit</b>	775	<b>Serie</b>
<b>M Lederlenkrod</b>	710	<b>Serie</b>
<b>Sportsitze für Fahrer und Beifahrer</b>	481	<b>Serie</b>
<b>M Sportsitze für Fahrer und Beifahrer</b>	711	<b>990,-</b> [831,93]
Nur in Verbindung mit Leder Vernasca Schwarz mit Kontraststeppung Blau oder Leder Vernasca Cognac mit Dekorsteppung		

-,- Sonderausstattung ohne Mehr-/ Minderpreis

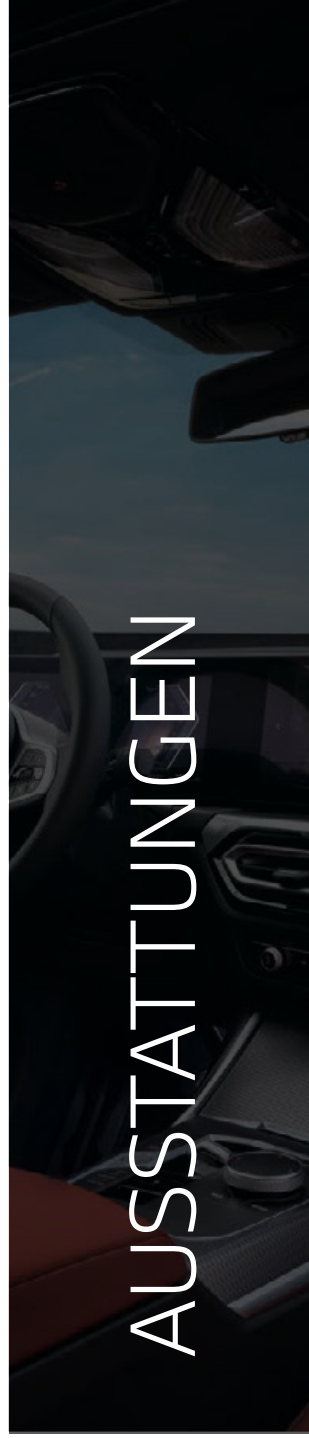
# M340i xDRIVE / M340d xDRIVE.

Der **M340i xDrive / M340d xDrive** enthält neben der Serienausstattung zusätzliche Designumfänge und Ausstattungen, die um weitere Sonderausstattungen ergänzt werden können.

	SA-Nr.	EUR inkl. 19 % MwSt. [EUR ohne MwSt.]
<b>Sitzverstellung, elektrisch, mit Memory</b>	459	Serie
<b>Lehnenbreitenverstellung für Fahrersitz</b>	491	–,-
Entfall in Verbindung mit Polster Sensatec perforiert		
<b>BMW M 50 Jahre Embleme</b> klassische BMW Motorsport Embleme an Front, Heck, Radnaben	3MQ	200,- [168,07]
<b>HiFi Lautsprechersystem</b> digitaler Verstärker, 205 Watt Verstärkerleistung	676	Serie
10 Lautsprecher: – 1 Mittel- und 1 Hochtöner in der Instrumententafel – 2 Hochtöner in den Spiegeldreiecken – 4 Mitteltöner in den Türverkleidungen vorn und Seitenverkleidung hinten – 2 Zentralbässe unter den Vordersitzen		







# AUSSTATTUNGEN

# AUSSTATTUNGS-HIGHLIGHTS.



□ Das um zehn Millimeter tiefergelegte M Sportfahrwerk<sup>1</sup> zeichnet sich durch eine sportlichere Fahrwerksabstimmung mit strafferer Dämpfereinstellung aus. Zusätzlich verfügt es über eine moderat erhöhte Federrate und härtere Stabilisatoren. Im Zusammenspiel ergibt sich daraus eine nochmals direktere Fahrwerksauslegung, die eine betont sportliche Fahrweise ermöglicht.

□ Das um zehn Millimeter tiefergelegte Adaptive M Fahrwerk<sup>2</sup> lässt sich jederzeit elektronisch gesteuert an die Fahrbahnbedingungen und die Fahrsituation anpassen. Zudem kann der Fahrer die Charakteristik des Fahrwerks über den Fahrerlebnisschalter auf seinen momentan bevorzugten Fahrstil abstimmen – von komfortabel bis besonders sportlich mit ausgeprägt agilem Handling.



□ Die leistungsstarke M Sportbremse zeichnet sich durch exklusive in Rot hochglänzend<sup>3,4</sup> lackierte Bremssättel mit M Schriftzug und eine besonders hohe Bremsleistung aus.



■ Die 48 V Mild-Hybrid-Technologie<sup>5</sup> spart Kraftstoff durch Rückgewinnung von Bremsenergie und unterstützt den Verbrennungsmotor beim Beschleunigen.

■ Serienausstattung   □ Sonderausstattung

<sup>1</sup> Nur verfügbar in Verbindung mit Variabler Sportlenkung.

<sup>2</sup> Die Tieferlegung des Fahrwerks gilt nicht für Plug-in-Hybrid-Modelle.

<sup>3</sup> Nur in Verbindung mit M Sportpaket Pro erhältlich.

<sup>4</sup> Auch in Blau erhältlich. Nicht in Verbindung für M340i xDrive / M340d xDrive.

<sup>5</sup> Enthalten in 318d, 320d, 320d xDrive, 330d, 330d xDrive, M340i xDrive, M340d xDrive.

Die Verfügbarkeit einiger Ausstattungen, Funktionen und digitaler Dienste ist abhängig von Motorvarianten oder zusätzlichen Sonderausstattungen. Detaillierte Informationen zu Verfügbarkeiten, Laufzeiten und Kosten erhalten Sie bei Ihrem BMW Partner vor Ort. Abbildungen ähnlich. Irrtümer und Änderungen bleiben vorbehalten.

# AUSSTATTUNGS-HIGHLIGHTS.



□ Das BMW Live Cockpit Professional mit großflächigem Curved Display erweitert das BMW Live Cockpit Plus um ein vollfarbiges Head-Up Display. Dieses projiziert Fahrinformationen wie die Geschwindigkeit oder Navigationshinweise direkt ins Blickfeld – für einen besseren Überblick und mehr Sicherheit.



□ Die Wireless Charging Ablage lädt Ihr Smartphone komfortabel ohne Kabel mit bis zu 15W Leistung. Eine integrierte Kühlung schützt vor Überhitzung.

□ Mit der Personal eSIM<sup>3</sup> nutzen Sie Ihren Mobilfunkvertrag für Ihren BMW. Vorteile: vereinfachte Bedienung, verbesserter Empfang, 5G-Mobilfunkzugang.



□ 16 Lautsprecher, 464-W-Digitalverstärker, neun Kanäle: Mit dem Harman Kardon Surround Sound System genießen Sie ein harmonisches und raumfüllendes Klangerlebnis. Das System gibt Stimmen und Instrumente besonders naturgetreu wieder. Das vollautomatische und geschwindigkeitsabhängige Equalizing blendet den Einfluss von Fahrgeräuschen feinfühlig aus.



■ Ob Navigation oder Smartphone Integration<sup>1</sup> – die digitalen Dienste des Connected Package Professional<sup>2</sup> lassen keine Wünsche offen.



□ Für eine brillante Akustik auf allen Plätzen verteilt das HiFi Lautsprechersystem den Klang über zehn Lautsprecher gleichmäßig im Innenraum.

<sup>1</sup> Smartphone Integration ist nicht mit allen Smartphones und Apps kompatibel.

<sup>2</sup> Smartphone Integration ist dauerhaft im Fahrzeug verfügbar. Die Laufzeit für die Onlinefunktionen für Maps Connected Navigation beträgt jeweils drei Jahre. Diese lassen sich zum Ende der Laufzeit im BMW ConnectedDrive Store verlängern. Für die Nutzung der Sonderausstattung können weitere Sonderausstattungen erforderlich sein. Die Nutzbarkeit des Apple Dienstes CarPlay bzw. des Google Dienstes Android

Auto kann aufgrund möglicher zukünftiger technischer Entwicklungen (z.B. der Mobiltelefone) nicht dauerhaft gewährleistet werden. CarPlay ist eine Marke von Apple Inc. Android Auto ist eine Marke von Google LLC.

<sup>3</sup> Der Dienst funktioniert nur mit einem bestehenden Mobilfunkvertrag zwischen dem Kunden und seinem Mobilfunkanbieter, der die Option eSIM sowie 5G enthält. Die Verfügbarkeit der Vertragsoption eSIM kann der Kunde bei seinem Mobilfunkanbieter abfragen.

■ Serienausstattung □ Sonderausstattung

Die Verfügbarkeit einiger Ausstattungen, Funktionen und digitaler Dienste ist abhängig von Motorvarianten oder zusätzlichen Sonderausstattungen. Detaillierte Informationen

zu Verfügbarkeiten, Laufzeiten und Kosten erhalten Sie bei Ihrem BMW Partner vor Ort. Abbildungen ähnlich. Irrtümer und Änderungen bleiben vorbehalten.

# AUSSTATTUNGS-HIGHLIGHTS.



□ Der präventive Insassenschutz Active Protection ergreift bei einer möglichen Kollision zahlreiche Maßnahmen zum Schutz von Ihnen und von Passagieren. Er spannt die Sicherheitsgurte vor, bringt elektrische Sitze in eine aufrechte Position und schließt die Fenster sowie das Schiebedach.



□ Die Abstandsregelung erhöht den Komfort und die aktive Sicherheit. Von 30 bis 160 km/h regelt sie Abstände zu vorausfahrenden Fahrzeugen inkl. Anhalten und Wiederaufahren bei Stop&Go. Der Speed Limit Assist ermöglicht die Übernahme von Tempolimits in die Geschwindigkeitsregelung. Die Frontkollisionswarnung mit Bremsingriff reagiert auf stehende Hindernisse.



□ Der Parking Assistant<sup>1</sup> erleichtert das Parken des Fahrzeugs. Die Rückfahrkamera und der Rückfahrassistent unterstützen bei der Rückwärtsfahrt. Die Active Park Distance Control erhöht den Schutz vor Parkschäden. Der Parkassistent parkt Ihren BMW automatisch parallel oder quer zur Fahrbahn ein und aus Längsparklücken aus.



□ Mit dem Parking Assistant Plus<sup>1</sup> wird das Einparken und Rangieren leicht gemacht. Zur Ausstattung gehören u. a. das Surround-View-System mit Top View, Panorama View und Remote 3D View sowie eine seitliche Einparkhilfe, die Notbremsfunktion Active Park Distance Control, der Parkassistent mit Längs- und Querführung und der Rückfahrassistent.



□ Der Driving Assistant<sup>2</sup> unterstützt in kritischen Fahrsituationen. Das Sicherheitspaket bremst notfalls selbsttätig, um Auffahrunfälle zu vermeiden. Zusätzlich warnt es vor ungewolltem Verlassen der Fahrspur und führt Ihren BMW auch aktiv zurück. Bei drohender Heckkollision leitet es Schutzmaßnahmen ein und macht auch auf zu hohes Tempo aufmerksam.



□ Ein echtes Allround-Talent: Der Driving Assistant Professional<sup>2</sup> hält nicht nur die gewünschte Geschwindigkeit und den Abstand zum vorausfahrenden Fahrzeug, sondern auch Ihren BMW durch Lenkeingriffe in der Spur. Das entlastet vor allem auf längeren Fahrten. Weitere Funktionen helfen Ihnen, Kollisionen und Tempoüberschreitungen zu vermeiden.

■ Serienausstattung □ Sonderausstattung

<sup>1</sup> Der Fahrer ist dafür verantwortlich, dass der automatisierte Parkvorgang der Straßenverkehrsordnung gemäß stets überwacht wird.

<sup>2</sup> Die Funktion kann bei Dunkelheit, Nebel und starkem Gegenlicht eingeschränkt sein.

Die Verfügbarkeit einiger Ausstattungen, Funktionen und digitaler Dienste ist abhängig von Motorvarianten oder zusätzlichen Sonderausstattungen. Detaillierte Informationen zu Verfügbarkeiten, Laufzeiten und Kosten erhalten Sie bei Ihrem BMW Partner vor Ort. Abbildungen ähnlich. Irrtümer und Änderungen bleiben vorbehalten.

# AUSSTATTUNGS-HIGHLIGHTS.



□ Die elektrische Lordosenstütze für den Fahrersitz ist in Höhe und Tiefe verstellbar und sorgt so für eine orthopädisch einwandfreie Sitzhaltung.



■ Klappbare Fondkopfstützen für die drei hinteren Sitzplätze verbessern Ihre rückwärtige Sicht durch die Heckscheibe.



□ Vielfach justierbare M Sportsitze<sup>1</sup> vorn mit Schalenitzcharakter und teilintegrierter Kopfstütze bieten optimalen Halt in Kurven.

□ Die Lordosenstütze in den Rückenlehnen der beiden Vordersitze ist stufenlos in Höhe und Tiefe einstellbar. Sie stützt und entlastet effektiv die Wirbelsäule und fördert damit eine orthopädisch einwandfreie Sitzhaltung. Dadurch erhöht sich der Sitzkomfort insbesondere auf langen Strecken.



□ Die Lenkradheizung<sup>2</sup> erwärmt den Lenkradkranz in kürzester Zeit – ein besonders im Winter spürbar angenehmer Komfort.



□ Die elektrische Sitzverstellung für die beiden vorderen Sitze mit einer Memory-Funktion für den Fahrersitz und die Außenspiegel steigert den Komfort.



□ Die Standheizung<sup>3</sup> mit Timer-Funktion ermöglicht das Temperieren des Innenraums, ohne den Motor vorher in Betrieb zu nehmen.

■ Serienausstattung   □ Sonderausstattung

<sup>1</sup> Nur in Verbindung mit M Sportpaket.

<sup>2</sup> Nur in Verbindung mit Sport-Lederlenkrad und M Lederlenkrad.

<sup>3</sup> Für PHEV-Modelle nicht verfügbar.

Die Verfügbarkeit einiger Ausstattungen, Funktionen und digitaler Dienste ist abhängig von Motorvarianten oder zusätzlichen Sonderausstattungen. Detaillierte Informationen zu Verfügbarkeiten, Laufzeiten und Kosten erhalten Sie bei Ihrem BMW Partner vor Ort. Abbildungen ähnlich. Irrtümer und Änderungen bleiben vorbehalten.

# AUSSTATTUNGS-HIGHLIGHTS.



□ Die Instrumententafel in Sensatec veredelt den Innenraum Ihres BMW. Den schwarzen Bezug ergänzen optisch attraktive Doppelkappnähte.



□ Galvanisierte Applikationen auf Bedienelementen wie dem Fensterheber schimmern im Sonnenlicht und setzen hochwertige Akzente im Innenraum.



□ Das elektrische Glasdach mit Schiebe- und Hebefunktion ermöglicht einen zugfreien, individuell regulierbaren Luftstrom bei geringen Windgeräuschen.



□ Beim M Dachhimmel Anthrazit sind der Dachhimmel und die Verkleidungen der Dachsäulen für ein sportliches Ambiente in Stoff Anthrazit ausgeführt.



□ BMW Individual Interieurleisten Pianolack Schwarz mit Akzentleiste Perlglanz Chrom

■ Serienausstattung   □ Sonderausstattung

Die Verfügbarkeit einiger Ausstattungen, Funktionen und digitaler Dienste ist abhängig von Motorvarianten oder zusätzlichen Sonderausstattungen. Detaillierte Informationen

zu Verfügbarkeiten, Laufzeiten und Kosten erhalten Sie bei Ihrem BMW Partner vor Ort. Abbildungen ähnlich. Irrtümer und Änderungen bleiben vorbehalten.

# AUSSTATTUNGS-HIGHLIGHTS.



□ Ambientes Licht schafft eine entspannende Atmosphäre im Innenraum. Außen leuchtet zur Begrüßung und Verabschiedung eine Lichtgrafik auf.



□ Das M Carbondach trägt zur Reduzierung des Fahrzeuggewichts bei, senkt den Fahrzeugschwerpunkt und steigert die Fahrdynamik.



□ Die Exterieur Line Aluminium satiniert mit stilvollen Kontrasten lässt Ihren BMW edel und luxuriös wirken.

■ Für einen noch sportlicheren Auftritt sind bei der M Hochglanz Shadow Line zahlreiche äußere Designdetails Ihres BMW in Schwarz hochglänzend gehalten.



□ Die Adaptiven LED-Scheinwerfer<sup>1</sup> bieten stets eine optimale Ausleuchtung. Blickfang: die blaue Inszenierung und die umgedrehte L-Form des Tagfahrlichts.



□ Bei der Wahl des M Sportpakets entfallen auf Wunsch die jeweiligen Schriftzüge am Fahrzeugäußeren.

■ Serienausstattung   □ Sonderausstattung

<sup>1</sup> Nur in Verbindung mit Fernlichtassistent.

Die Verfügbarkeit einiger Ausstattungen, Funktionen und digitaler Dienste ist abhängig von Motorvarianten oder zusätzlichen Sonderausstattungen. Detaillierte Informationen zu Verfügbarkeiten, Laufzeiten und Kosten erhalten Sie bei Ihrem BMW Partner vor Ort. Abbildungen ähnlich. Irrtümer und Änderungen bleiben vorbehalten.

# AUSSTATTUNGS-HIGHLIGHTS. PERFORMANCE.




■ Das M Sportdifferenzial<sup>1</sup> verbessert die Traktion und Fahrstabilität besonders bei Spurwechseln, Kurvenfahrten oder wechselnden Straßenverhältnissen.

■ Die Variable Sportlenkung mit Servotronic macht das Lenken bei niedrigem Tempo leichter und bei hohem Tempo präziser, weil sie sich Fahrsituationen anpasst.



□ Die M Hochglanz Shadow Line mit erweiterten Umfängen ergänzt die Umfänge der M Hochglanz Shadow Line um eine BMW Niere und Endrohrblenden in Schwarz.



□ Die M Sicherheitsgurte<sup>2</sup> mit Gurtstrammer und Gurtkraftbegrenzer sind mit einem feinen eingewebten Akzent in den typischen M Farben versehen.



□ Die M Leuchten Shadow Line<sup>3</sup> geben Ihrem BMW ein unverwechselbares Gesicht. Ausgewählte Chromziersymbole der Hauptscheinwerfer sind in Schwarz ausgeführt.



■ Für noch mehr Fahrstabilität erzeugt der M Heckspoiler in Wagenfarbe<sup>1</sup> mehr Abtrieb an der Hinterachse und betont die sportliche Silhouette Ihres BMW.

■ Serienausstattung   □ Sonderausstattung

<sup>1</sup> Serie für M Sportpaket, M340i xDrive, M340d xDrive.

<sup>2</sup> Nur in Verbindung mit M Sportpaket Pro erhältlich.

<sup>3</sup> Nur in Verbindung mit Adaptiven LED-Scheinwerfern.

Die Verfügbarkeit einiger Ausstattungen, Funktionen und digitaler Dienste ist abhängig von Motorvarianten oder zusätzlichen Sonderausstattungen. Detaillierte Informationen zu Verfügbarkeiten, Laufzeiten und Kosten erhalten Sie bei Ihrem BMW Partner vor Ort. Abbildungen ähnlich. Irrtümer und Änderungen bleiben vorbehalten.

# RÄDER UND REIFEN.



□ 19" M Leichtmetallräder Doppelspeiche 791 M Bicolor mit Mischbereifung, Jetblack, glanzgedreht<sup>1</sup>



□ 19" M Leichtmetallräder Doppelspeiche 791 M mit Mischbereifung, Jetblack uni<sup>1</sup>



□ 19" BMW Individual Leichtmetallräder Doppelspeiche 793 I Bicolor mit Mischbereifung, Orbit Grey, glanzgedreht



□ 19" M Leichtmetallräder Doppelspeiche 792 M Bicolor mit Mischbereifung, Jetblack<sup>2</sup>

□ 18" M Leichtmetallräder Doppelspeiche 848 M Bicolor mit Mischbereifung, Jetblack, glanzgedreht<sup>4</sup>

□ 18" Leichtmetallräder Doppelspeiche 782 Bicolor Jetblack, glanzgedreht<sup>3</sup>

□ 18" Leichtmetallräder Vielspeiche 781 Bicolor mit Mischbereifung, Ferricgrau, glanzgedreht<sup>3</sup>

□ 18" Leichtmetallräder V-Speiche 780 Bicolor mit Mischbereifung, Orbit Grey, glanzgedreht<sup>3</sup>



■ 17" Leichtmetallräder V-Speiche 778 Reflexsilber<sup>3</sup>



□ 17" Leichtmetallräder V-Speiche 776 Ferricgrau<sup>3</sup>



□ 17" Leichtmetallräder V-Speiche 775 Bicolor, Orbit Grey<sup>3</sup>

■ Serienausstattung □ Sonderausstattung

<sup>1</sup> Nur erhältlich in Verbindung mit M Sportpaket.









<sup>2</sup> Exklusiv erhältlich für M340i xDrive und M340d xDrive.

<sup>3</sup> Nicht erhältlich für M340i xDrive und M340d xDrive.

<sup>4</sup> Serie für M340i xDrive, M340d xDrive und im M Sportpaket enthalten

Die Verfügbarkeit einiger Ausstattungen, Funktionen und digitaler Dienste ist abhängig von Motorvarianten oder zusätzlichen Sonderausstattungen. Detaillierte Informationen zu Verfügbarkeiten, Laufzeiten und Kosten erhalten Sie bei Ihrem BMW Partner vor Ort. Abbildungen ähnlich. Irrtümer und Änderungen bleiben vorbehalten.

# RÄDER UND REIFEN.

		SA-Nr.	EUR inkl. 19 % MwSt. [EUR ohne MwSt.]	320e	330e	330e xDrive	318i	320i	320i xDrive	330i	330i xDrive	318d	320d	320d xDrive	330d	330d xDrive	M340i xDrive	M340d xDrive
<b>17" Leichtmetallräder V-Speiche 778</b> 7,5Jx17 mit Bereifung 225/50 Reflexsilber		1S3		<input checked="" type="checkbox"/>	<input checked="" type="checkbox"/>	<input checked="" type="checkbox"/>	<input checked="" type="checkbox"/>	<input checked="" type="checkbox"/>	<input checked="" type="checkbox"/>	<input checked="" type="checkbox"/>	<input checked="" type="checkbox"/>	<input checked="" type="checkbox"/>	<input checked="" type="checkbox"/>	<input checked="" type="checkbox"/>	<input checked="" type="checkbox"/>	<input checked="" type="checkbox"/>		
<b>17" Leichtmetallräder V-Speiche 776</b> 7,5Jx17 mit Bereifung 225/50 Ferricgrau		1S1	<b>390,-</b> [327,73]	<input type="checkbox"/>	<input type="checkbox"/>	<input type="checkbox"/>	<input type="checkbox"/>	<input type="checkbox"/>	<input type="checkbox"/>	<input type="checkbox"/>	<input type="checkbox"/>	<input type="checkbox"/>	<input type="checkbox"/>	<input type="checkbox"/>	<input type="checkbox"/>	<input type="checkbox"/>		
<b>17" Leichtmetallräder V-Speiche 775 Bicolor</b> 7,5Jx17 mit Bereifung 225/50 Orbit Grey, glanzgedreht		1SZ	<b>590,-</b> [495,80]	<input type="checkbox"/>	<input type="checkbox"/>	<input type="checkbox"/>	<input type="checkbox"/>	<input type="checkbox"/>	<input type="checkbox"/>	<input type="checkbox"/>	<input type="checkbox"/>	<input type="checkbox"/>	<input type="checkbox"/>	<input type="checkbox"/>	<input type="checkbox"/>	<input type="checkbox"/>		
<b>18" Leichtmetallräder V-Speiche 780 Bicolor</b> 7,5Jx18 mit Bereifung 225/45 Orbit Grey, glanzgedreht		1S5	<b>1.240,-</b> [1.042,02]	<input type="checkbox"/>	<input type="checkbox"/>	<input type="checkbox"/>	<input type="checkbox"/>	<input type="checkbox"/>	<input type="checkbox"/>	<input type="checkbox"/>	<input type="checkbox"/>	<input type="checkbox"/>	<input type="checkbox"/>	<input type="checkbox"/>	<input type="checkbox"/>	<input type="checkbox"/>		
<b>18" Leichtmetallräder V-Speiche 780 Bicolor mit Mischbereifung</b> 7,5Jx18 mit Bereifung 225/45 vorn 8,5Jx18 mit Bereifung 255/40 hinten Orbit Grey, glanzgedreht		1WG	<b>1.450,-</b> [1.218,49]	<input type="checkbox"/>	<input type="checkbox"/>	<input type="checkbox"/>	<input type="checkbox"/>	<input type="checkbox"/>	<input type="checkbox"/>	<input type="checkbox"/>	<input type="checkbox"/>	<input type="checkbox"/>	<input type="checkbox"/>	<input type="checkbox"/>	<input type="checkbox"/>	<input type="checkbox"/>		
Nur in Verbindung mit M Sportfahrwerk inkl. Variabler Sportlenkung bzw. Adaptives M Fahrwerk inkl. Variabler Sportlenkung (nicht für 320e/330e/330e xDrive)																		
<b>18" Leichtmetallräder Vielspeiche 781 Bicolor</b> 7,5Jx18 mit Bereifung 225/45 Ferricgrau, glanzgedreht		1YD	<b>1.240,-</b> [1.042,02]	<input type="checkbox"/>	<input type="checkbox"/>	<input type="checkbox"/>	<input type="checkbox"/>	<input type="checkbox"/>	<input type="checkbox"/>	<input type="checkbox"/>	<input type="checkbox"/>	<input type="checkbox"/>	<input type="checkbox"/>	<input type="checkbox"/>	<input type="checkbox"/>	<input type="checkbox"/>		
<b>18" Leichtmetallräder Vielspeiche 781 Bicolor mit Mischbereifung</b> 7,5Jx18 mit Bereifung 225/45 vorn 8,5Jx18 mit Bereifung 255/40 hinten Ferricgrau, glanzgedreht		1YV	<b>1.450,-</b> [1.218,49]	<input type="checkbox"/>	<input type="checkbox"/>	<input type="checkbox"/>	<input type="checkbox"/>	<input type="checkbox"/>	<input type="checkbox"/>	<input type="checkbox"/>	<input type="checkbox"/>	<input type="checkbox"/>	<input type="checkbox"/>	<input type="checkbox"/>	<input type="checkbox"/>	<input type="checkbox"/>		
Nur in Verbindung mit M Sportfahrwerk inkl. Variabler Sportlenkung bzw. Adaptives M Fahrwerk inkl. Variabler Sportlenkung (nicht für 320e/330e/330e xDrive)																		
<b>18" Leichtmetallräder Doppelspeiche 782 Bicolor</b> 7,5Jx18 mit Bereifung 225/45 Ferricgrau, glanzgedreht		1UD	<b>1.240,-</b> [1.042,02]	<input type="checkbox"/>	<input type="checkbox"/>	<input type="checkbox"/>	<input type="checkbox"/>	<input type="checkbox"/>	<input type="checkbox"/>	<input type="checkbox"/>	<input type="checkbox"/>	<input type="checkbox"/>	<input type="checkbox"/>	<input type="checkbox"/>	<input type="checkbox"/>	<input type="checkbox"/>		

## BLEIBEN SIE IN DER SPUR.

Für die Originalbereifung Ihres BMW mit Erstzulassung ab 01.07.2020 und alle bei BMW erworbenen Komplettäder und Reifen mit Sternmarkierung erhalten Sie automatisch und ohne Zusatzkosten die 36-monatige BMW Reifenversicherung mit bis zu 100 % Kostenersatz im 1. Jahr. Erfahren Sie mehr unter [www.bmw.de/de/topics/service-zubehoer/original-bmw-zubehoer/bmw-raeder-reifen.html](http://www.bmw.de/de/topics/service-zubehoer/original-bmw-zubehoer/bmw-raeder-reifen.html) oder bei Ihrem BMW Partner. (Die BMW Reifenversicherung ist ein Produkt der Allianz Versicherungs-AG).

Die Angaben Kraftstoffverbrauch, CO<sub>2</sub>-Emissionen und Effizienzklasse gelten in Abhängigkeit von der gewählten Räderkategorie und Sonderausstattung. Den fahrzeugindividuellen Verbrauchswert nach NEFZ und WLTP erhalten Sie im BMW Online-Konfigurator unter [www.bmw.de/konfigurator](http://www.bmw.de/konfigurator) oder bei Ihrem BMW Partner.

■ Serienausstattung    □ Sonderausstattung    –,- Sonderausstattung ohne Mehr-/ Minderpreis

# RÄDER UND REIFEN.

	SA-Nr.	EUR inkl. 19 % MwSt. [EUR ohne MwSt.]	320e	330e	330e xDrive	318i	320i	320i xDrive	330i	330i xDrive	318d	320d	320d xDrive	330d	330d xDrive	M340i xDrive	M340d xDrive
<b>18" M Leichtmetallräder Doppelspeiche 848 M Bicolor mit Mischbereifung</b> 7,5Jx18 mit Bereifung 225/45 vorn 8,5Jx18 mit Bereifung 255/40 hinten Jetblack, glanzgedreht	1R3															■	■
In Verbindung mit M Sportpaket		-,-	□	□	□	□	□	□	□	□	□	□	□	□	□		
<b>19" M Leichtmetallräder Doppelspeiche 791 M mit Mischbereifung und Notlaufeigenschaften*</b> 8Jx19 mit Bereifung 225/40 vorn 8,5Jx19 mit Bereifung 255/35 hinten Jetblack uni	1PP	<b>1.030,-</b> [865,55]	□	□	□	□	□	□	□	□	□	□	□	□	□	□	□
Nur in Verbindung mit M Sportpaket																	
<b>19" M Leichtmetallräder Doppelspeiche 791 M Bicolor mit Mischbereifung und Notlaufeigenschaften*</b> 8Jx19 mit Bereifung 225/40 vorn 8,5Jx19 mit Bereifung 255/35 hinten Jetblack, glanzgedreht	1PL	<b>1.120,-</b> [941,18]	□	□	□	□	□	□	□	□	□	□	□	□	□	□	□
Nur in Verbindung mit M Sportpaket																	
<b>19" M Leichtmetallräder Doppelspeiche 792 M Bicolor mit Mischbereifung*</b> 8Jx19 mit Bereifung 225/40 vorn 8,5Jx19 mit Bereifung 255/35 hinten Jetblack	1G0	<b>1.120,-</b> [941,18]														□	□
<b>19" BMW Individual Leichtmetallräder Doppelspeiche 793 I Bicolor mit Mischbereifung und Notlaufeigenschaften</b> 8Jx19 mit Bereifung 225/40 vorn 8,5Jx19 mit Bereifung 255/35 hinten Orbit Grey matt, glanzgedreht	1PT	<b>2.180,-</b> [1.831,93]	□	□	□	□	□	□	□	□	□	□	□	□			
		<b>730,-</b> [613,45]														□	□
In Verbindung mit M Sportpaket		<b>730,-</b> [613,45]	□	□	□	□	□	□	□	□	□	□	□	□			
<b>Reifenpannenset</b> Reifendichtmittelflasche, elektrisch betriebener 12-Volt-Kompressor	2VC	<b>50,-</b> [42,02]	□	□	□	□	□	□	□	□	□	□	□	□			
Nicht in Verbindung mit Bereifung mit Notlaufeigenschaften																	

\* Gegen Aufpreis auch mit Sportbereifung (ohne Notlaufeigenschaften) erhältlich.  
 Die Sportreifen tragen signifikant zur Erhöhung des Verbrauchs und Reduzierung der Reichweite bei.

Die Angaben Kraftstoffverbrauch, CO<sub>2</sub>-Emissionen und Effizienzklasse gelten in Abhängigkeit von der gewählten Räderkategorie und Sonderausstattung.  
 Den fahrzeugindividuellen Verbrauchswert nach NEFZ und WLTP erhalten Sie im BMW Online-Konfigurator unter [www.bmw.de/konfigurator](http://www.bmw.de/konfigurator) oder bei Ihrem BMW Partner.

■ Serienausstattung    □ Sonderausstattung    -,- Sonderausstattung ohne Mehr-/ Minderpreis

# FARBWELT EXTERIEUR.



■ Uni 668 Schwarz<sup>1</sup>




□ Uni 300 Alpinweiß<sup>2</sup>



□ Metallic A96 Mineralweiß<sup>3</sup>




□ Metallic 475 Saphirschwarz<sup>3</sup>



□ Metallic C1M Phytonicblau<sup>1</sup>



□ Metallic A75 Melbourne Rot<sup>3</sup>



□ Metallic C4W Skyscraper Grau<sup>3</sup>



□ Metallic C31 M Portimao Blau<sup>4</sup>



□ Metallic C4P M Brooklyn Grau<sup>4</sup>

## BMW INDIVIDUAL



□ BMW Individual C36 Dravitgrau metallic<sup>3</sup>



□ BMW Individual C3Z Tansanitblau metallic<sup>3</sup>



□ BMW Individual 490 Brillantweiß metallic<sup>3</sup>



□ BMW Individual X1F Frozen Pure Grey metallic<sup>4</sup>



□ BMW Individual X1G Frozen Tanzanite Blue metallic<sup>4</sup>

■ Serienausstattung   □ Sonderausstattung

**[Farbfelder]** Die hier abgebildeten Farbfelder sollen Ihnen einen ersten Eindruck der Farben und Materialien für Ihren BMW vermitteln. Erfahrungsgemäß können Druckfarben den Farbton der Lackierungen, Polster und Interieurleisten jedoch im Einzelfall nicht originalgetreu wiedergeben. Besprechen Sie daher gern die Farbwahl mit Ihrem BMW Partner vor Ort. Zudem kann man Ihnen dort auch Muster zeigen und bei speziellen Wünschen weiterhelfen.

<sup>1</sup> Nicht erhältlich für M Sportpaket, M340i xDrive und M340d xDrive.

<sup>2</sup> Serienmäßig erhältlich für M Sportpaket.

<sup>3</sup> Optional erhältlich auch für M Sportpaket.

<sup>4</sup> Exklusiv erhältlich für M Sportpaket.

Abbildungen ähnlich. Irrtümer und Änderungen bleiben vorbehalten.

# FARBWELT EXTERIEUR.

	SA-Nr.	EUR inkl. 19 % MwSt. [EUR ohne MwSt.]
UNI		
<b>Schwarz</b>	668	<b>Serie</b>
Nicht in Verbindung mit M Sportpaket, M340i xDrive und M340d xDrive		
<b>Alpinweiß</b>	300	<b>300,-</b> [252,10]
In Verbindung mit M Sportpaket, M340i xDrive und M340d xDrive		
METALLIC		
<b>Mineralweiß</b> <b>Saphirschwarz</b> <b>Melbourne Rot</b> <b>Skyscraper Grau</b>	A96 475 A75 C4W	<b>920,-</b> [773,11]
<b>Phytonicblau</b>	C1M	<b>920,-</b> [773,11]
Nicht in Verbindung mit M Sportpaket, M340i xDrive und M340d xDrive		
<b>M Portimao Blau</b> <b>M Brooklyn Grau</b>	C31 C4P	<b>920,-</b> [773,11]
Nur in Verbindung mit M Sportpaket, M340i xDrive und M340d xDrive		
BMW INDIVIDUAL LACKIERUNG		
<b>BMW Individual Dravitgrau metallic</b>	C36	<b>1.450,-</b> [1.218,49]
<b>BMW Individual Tansanitblau metallic</b>	C3Z	<b>1.950,-</b> [1.638,66]
<b>BMW Individual Brillantweiß metallic</b>	490	<b>3.300,-</b> [2.773,11]
<b>BMW Individual Frozen Pure Grey metallic</b> <b>BMW Individual Frozen Tanzanite Blue metallic</b>	X1F X1G	<b>3.300,-</b> [2.773,11]
Nur in Verbindung mit M Sportpaket, M340i xDrive und M340d xDrive		

# FARBWELT INTERIEUR.

## POLSTER STOFF



■ Stoff Hevelius EHAT Anthrazit, Schwarz<sup>1,2</sup>

## POLSTER STOFF-/LEDER-KOMBINATION



□ Stoff-/Sensatec-Kombination KFSW Schwarz<sup>2,3,4</sup>




□ Alcantara-/Sensatec- Kombination KGNL Schwarz mit Perforierung, Akzent Blau<sup>5,6</sup>



□ Sensatec perforiert KHSW Schwarz<sup>3,4,7</sup>



□ Sensatec perforiert KHG7 Tacorarat, Interieurfarbe Schwarz<sup>3,4,7</sup>




□ Sensatec perforiert KHKC Cognac, Interieurfarbe Schwarz<sup>3,4,7</sup>




□ Sensatec perforiert KHFY Canberrabeige, Interieurfarbe Schwarz<sup>3,4,7</sup>


## POLSTER LEDER




□ Leder Vernasca MAH7 Schwarz mit Dekorstepung, Interieurfarbe Schwarz<sup>4,6,7</sup>




□ Leder Vernasca MAG6 Tacorarat mit Dekorstepung, Interieurfarbe Schwarz<sup>4,6,7</sup>




□ Leder Vernasca MAMU Mokka mit Dekorstepung, Interieurfarbe Schwarz<sup>4,6,7</sup>



□ Leder Vernasca MAOI Oyster mit Dekorstepung, Interieurfarbe Schwarz<sup>4,6,7</sup>



□ Leder Vernasca MAPQ Cognac mit Dekorstepung, Interieurfarbe Schwarz<sup>4,7,8</sup>



□ Leder Vernasca MANL Schwarz mit Kontraststepung Blau, Interieurfarbe Schwarz<sup>4,5,6,7,8,9</sup>

■ Serienausstattung    □ Sonderausstattung

<sup>1</sup> Nicht in Verbindung mit Sportsitze für Fahrer und Beifahrer.  
<sup>2</sup> Nicht in Verbindung mit M Sportpaket.  
<sup>3</sup> Nicht in Verbindung mit Lehnenbreitenverstellung für Fahrer.  
<sup>4</sup> Nur in Verbindung mit Sportsitze für Fahrer und Beifahrer.  
<sup>5</sup> Nur in Verbindung mit M Sportpaket.  
<sup>6</sup> Nur in Verbindung mit Lehnenbreitenverstellung für Fahrer.  
<sup>7</sup> Nur in Verbindung mit Sitzheizung für Fahrer und Beifahrer.

<sup>8</sup> Nur in Verbindung mit M Sportsitzen für Fahrer und Beifahrer inkl. Lehnenbreitenverstellung für Fahrer und Beifahrer  
<sup>9</sup> Nur in Verbindung mit Instrumententafel Sensatec bzw. BMW Individual Instrumententafel lederbezogen.  
 Bitte beachten Sie, dass auch bei bestimmungsgemäßem Gebrauch über kurz oder lang nicht behebbare Verunreinigungen auf den Sitzbezügen auftreten können. Dies kann insbesondere durch nicht farbechte Kleidung hervorgerufen werden.  
 Bitte beachten Sie, dass die Interieurfarbe abhängig von der gewählten Polsterfarbe ist.

# FARBWELT INTERIEUR.

## POLSTER BMW INDIVIDUAL LEDER



□ BMW Individual erweiterte Lederausstattung Merino ZASW Schwarz<sup>1,2,3,4,5</sup>



□ BMW Individual erweiterte Lederausstattung Merino ZAFV Fjordblau/Schwarz<sup>1,2,3,4,5</sup>



□ BMW Individual erweiterte Lederausstattung Merino VAHZ Fionarot/Schwarz<sup>1,2,3,4,5</sup>



□ BMW Individual erweiterte Lederausstattung Merino VAEW Elfenbeinweiß<sup>1,2,3,4,5</sup>



□ BMW Individual erweiterte Lederausstattung Merino VATQ Tartufo<sup>1,2,3,4,5</sup>



□ BMW Individual Volllederausstattung Merino ZBSW Schwarz<sup>1,2,3,4,5</sup>




□ BMW Individual Volllederausstattung Merino ZBFV Fjordblau/Schwarz<sup>1,2,3,4,5</sup>



□ BMW Individual Volllederausstattung Merino VBHZ Fionarot/Schwarz<sup>1,2,3,4,5</sup>



□ BMW Individual Volllederausstattung Merino VBEW Elfenbeinweiß<sup>1,2,3,4,5</sup>



□ BMW Individual Volllederausstattung Merino VBTQ Tartufo<sup>1,2,3,4,5</sup>

■ Serienausstattung   □ Sonderausstattung

<sup>1</sup> Nur in Verbindung mit Sportsitze für Fahrer und Beifahrer.

<sup>2</sup> Nur in Verbindung mit Sitzheizung für Fahrer und Beifahrer.

<sup>3</sup> Nur in Verbindung mit M Dachhimmel Anthrazit.

<sup>4</sup> Nur in Verbindung mit HiFi Lautsprechersystem oder Harman Kardon Surround Sound System.


<sup>5</sup> Nur in Verbindung mit Lehnenbreitenverstellung für Fahrer.

Bitte beachten Sie, dass auch bei bestimmungsgemäßem Gebrauch über kurz oder lang nicht behebbare Verunreinigungen auf den Sitzbezügen auftreten können. Dies kann insbesondere durch nicht farbechte Kleidung hervorgerufen werden.

Bitte beachten Sie, dass die Interieurfarbe abhängig von der gewählten Polsterfarbe ist.

# FARBWELT INTERIEUR.

## INTERIEURLEISTEN



■ 4GN Interieurleisten Quarsilber matt genarbt<sup>1</sup>




□ 4AT Interieurleisten Schwarz hochglänzend mit Akzentleiste Perlganz Chrom<sup>1</sup>



□ 4LN M Interieurleisten Aluminium Rhombicle Anthrazit mit Akzentleiste Perlganz Chrom<sup>2,3</sup>



□ 4MC M Interieurleisten Carbon Fibre mit Akzentleiste Perlganz Chrom<sup>2,4</sup>



□ 4KL Interieurleisten Aluminium Mesheffect mit Akzentleiste Perlganz Chrom



□ 4KC Interieurleisten Edelholzausführung Esche Graubraun hochglänzend mit Akzentleiste Perlganz Chrom



□ 4KA Interieurleisten Edelholzausführung Eiche Maser offenporig mit Akzentleiste Perlganz Chrom

## BMW INDIVIDUAL INTERIEURLEISTEN



□ BMW Individual Interieurleisten 4ML Pianolack Schwarz mit Akzentleiste Perlganz Chrom



□ BMW Individual Interieurleisten XED Aluminiumgewebe hochglänzend mit Akzentleiste Perlganz Chrom

■ Serienausstattung   □ Sonderausstattung

<sup>1</sup> Nicht in Verbindung mit M Sportpaket.

<sup>2</sup> Nur in Verbindung mit M Sportpaket.

<sup>3</sup> Serie für M Sportpaket.

<sup>4</sup> Nur in Verbindung mit Ambientes Licht.

Bitte beachten Sie, dass auch bei bestimmungsgemäßem Gebrauch über kurz oder lang nicht behebbare Verunreinigungen auf den Sitzbezügen auftreten können. Dies kann insbesondere durch nicht forbechte Kleidung hervorgerufen werden.

Bitte beachten Sie, dass die Interieurfarbe abhängig von der gewählten Polsterfarbe ist.

# FARBWELT INTERIEUR.

SA-Nr. EUR inkl. 19% MwSt. [EUR ohne MwSt.]

## POLSTER

### STOFF

#### Stoff Hevelius Anthrazit|Schwarz

EHAT

Serie

Nicht in Verbindung mit Sportsitze für Fahrer und Beifahrer  
Nicht in Verbindung mit M Sportpaket

### STOFF-/SENSATEC-KOMBINATION

#### Stoff-/Sensatec-Kombination Schwarz|Schwarz

KFSW

400,- [336,13]

Nicht in Verbindung mit M Sportpaket  
Nicht in Verbindung mit Lehnenbreitenverstellung für Fahrer  
Nur in Verbindung mit Sportsitze für Fahrer und Beifahrer

### ALCANTARA-/SENSATEC-KOMBINATION

#### Schwarz mit Kontraststeppung Blau

KGNL

-,-

Nur in Verbindung mit M Sportpaket  
Nur in Verbindung mit Lehnenbreitenverstellung für Fahrer

### SENSATEC

#### Sensatec perforiert

Nur in Verbindung mit Sitzheizung und Sportsitze für Fahrer und Beifahrer  
Nicht in Verbindung mit Lehnenbreitenverstellung für Fahrer

#### Schwarz|Schwarz Cognac|Schwarz Tacorarot|Schwarz Canberra beige|Schwarz

KHSW  
KHKC  
KHG7  
KHPY

750,- [630,25]

In Verbindung mit M Sportpaket

150,- [126,05]

## LEDER

#### Leder Vernasca

Nur in Verbindung mit Sitzheizung für Fahrer und Beifahrer

#### Schwarz mit Kontraststeppung Blau

MANL

1.450,- [1.218,49]

Nur in Verbindung mit Sportsitze für Fahrer und Beifahrer und Lehnenbreitenverstellung für Fahrer oder M Sportsitze für Fahrer und Beifahrer

#### Schwarz|Schwarz mit Dekorsteppung Tacorarot|Schwarz mit Dekorsteppung Mokka|Schwarz mit Dekorsteppung Oyster|Schwarz mit Dekorsteppung

MAH7  
MAG6  
MAMU  
MAOI

2.050,- [1.722,69]

Nur in Verbindung mit Sportsitze für Fahrer und Beifahrer und Lehnenbreitenverstellung für Fahrer

In Verbindung mit M Sportpaket

1.450,- [1.218,49]

#### Cognac|Schwarz mit Dekorsteppung

MAPQ

1.450,- [1.218,49]

Nur in Verbindung mit M Sportsitze für Fahrer und Beifahrer

# FARBWELT INTERIEUR.

SA-Nr. EUR inkl. 19% MwSt. [EUR ohne MwSt.]

## BMW INDIVIDUAL LEDER

### BMW Individual erweiterte Lederausstattung Merino

- Ausführung der Polster, Türspiegel und Armauflagen in Leder Merino
- Exklusive Prisma-Steppung

Nur in Verbindung mit Sportsitze für Fahrer und Beifahrer  
 Nur in Verbindung mit Sitzheizung für Fahrer und Beifahrer  
 Nur in Verbindung mit M Dachhimmel Anthrazit  
 Nur in Verbindung mit HiFi Lautsprechersystem oder Harman Kardon Surround Sound System  
 Nur in Verbindung mit Lehnenbreitenverstellung für Fahrer

<b>Schwarz Schwarz</b> <b>Fjordblau Schwarz Schwarz</b> <b>Fionarot Schwarz Schwarz</b> <b>Elfenbeinweiß Schwarz</b> <b>Tartufo Schwarz</b>	ZASW ZAFV VAHZ VAEW VATQ	<b>3.200,-</b> [2.689,08]
---	--------------------------------------	---------------------------

In Verbindung mit M Sportpaket **2.600,-** [2.184,87]

### BMW Individual Volllederausstattung Merino

- Ausführung der Polster, Türspiegel und Armauflagen in Leder Merino
- Türbrüstungen sowie Instrumententafel oben in Leder Walknappa Schwarz mit Kontrastnaht
- Instrumententafel unten in Leder Merino in Polsterfarbe
- exklusive Prisma-Steppung

Nur in Verbindung mit Sportsitze für Fahrer und Beifahrer  
 Nur in Verbindung mit Sitzheizung für Fahrer und Beifahrer  
 Nur in Verbindung mit M Dachhimmel Anthrazit  
 Nur in Verbindung mit HiFi Lautsprechersystem oder Harman Kardon Surround Sound System  
 Nur in Verbindung mit Lehnenbreitenverstellung für Fahrer

<b>Schwarz Schwarz</b> <b>Fjordblau Schwarz Schwarz</b> <b>Fionarot Schwarz Schwarz</b> <b>Elfenbeinweiß Schwarz</b> <b>Tartufo Schwarz</b>	ZBSW ZBFV VBHZ VBEW VBTQ	<b>4.950,-</b> [4.159,66]
---	--------------------------------------	---------------------------

In Verbindung mit M Sportpaket **4.350,-** [3.655,46]

## INTERIEURLEISTEN

<b>Interieurleisten Quarzsilber matt genarbt</b>	4GN	<b>Serie</b>
--	-----	--------------

Nicht in Verbindung mit M Sportpaket

<b>Interieurleisten Schwarz hochglänzend</b> mit Akzentleiste Perlglanz Chrom	4AT	<b>150,-</b> [126,05]
---	-----	-----------------------

Nicht in Verbindung mit M Sportpaket

<b>M Interieurleisten Aluminium Rhombic Anthrazit</b> mit Akzentleiste Perlglanz Chrom	4LN	<b>Serie</b>
--	-----	--------------

Nur in Verbindung mit M Sportpaket

<b>Interieurleisten Aluminium Mesheffect</b> mit Akzentleiste Perlglanz Chrom	4KL	<b>300,-</b> [252,10]
---	-----	-----------------------

In Verbindung mit M Sportpaket **-,,-**

<b>Interieurleisten Edelholzausführung Esche Graubraun hochglänzend</b> mit Akzentleiste Perlglanz Chrom	4KC	<b>450,-</b> [378,15]
--	-----	-----------------------

In Verbindung mit M Sportpaket **150,-** [126,05]

<b>Interieurleisten Edelholzausführung Eiche Maser offenporig</b> mit Akzentleiste Perlglanz Chrom	4KA	<b>450,-</b> [378,15]
--	-----	-----------------------

In Verbindung mit M Sportpaket **150,-** [126,05]

## BMW INDIVIDUAL INTERIEURLEISTEN

<b>BMW Individual Interieurleisten Pianolack Schwarz</b> mit Akzentleiste Perlglanz Chrom	4ML	<b>850,-</b> [714,29]
---	-----	-----------------------

In Verbindung mit M Sportpaket **550,-** [462,18]

<b>BMW Individual Interieurleisten Aluminiumgewebe hochglänzend</b> mit Akzentleiste Perlglanz Chrom	XED	<b>850,-</b> [714,29]
--	-----	-----------------------

In Verbindung mit M Sportpaket **550,-** [462,18]

# SONDERAUSSTATTUNGEN.

	SA-Nr.	EUR inkl. 19 % MwSt. [EUR ohne MwSt.]	320e	330e	330e xDrive	318i	320i	320i xDrive	330i	330i xDrive	318d	320d	320d xDrive	330d	330d xDrive	M340i xDrive	M340d xDrive
<b>AUSSTATTUNGSPAKETE</b>																	
<b>Travel Paket</b> – Automatische Heckklappenbetätigung – Glasdach, elektrisch – Sonnenschutzverglasung	7LK	<b>1.950,-</b> [1.638,66]	<input type="checkbox"/>	<input type="checkbox"/>	<input type="checkbox"/>	<input type="checkbox"/>	<input type="checkbox"/>	<input type="checkbox"/>	<input type="checkbox"/>	<input type="checkbox"/>	<input type="checkbox"/>	<input type="checkbox"/>	<input type="checkbox"/>	<input type="checkbox"/>	<input type="checkbox"/>	<input type="checkbox"/>	<input type="checkbox"/>
<b>Innovationspaket</b> – Adaptiver LED-Scheinwerfer – Driving Assistant (Ausstattungsalternative mit reduziertem Preis für M340i xDrive, M340d xDrive: Driving Assistant Professional) – Parking Assistant (Ausstattungsalternative mit reduziertem Preis für M340i xDrive, M340d xDrive: Parking Assistant Plus) – BMW Live Cockpit Professional (inklusive Head-Up-Display)	7R7	<b>2.070,-</b> [2.689,08]	<input type="checkbox"/>	<input type="checkbox"/>	<input type="checkbox"/>	<input type="checkbox"/>	<input type="checkbox"/>	<input type="checkbox"/>	<input type="checkbox"/>	<input type="checkbox"/>	<input type="checkbox"/>	<input type="checkbox"/>	<input type="checkbox"/>	<input type="checkbox"/>	<input type="checkbox"/>	<input type="checkbox"/>	<input type="checkbox"/>
<b>Comfort Paket</b>  320e, 330e, 330e xDrive, 318i, 320i, 320i xDrive, 330i, 330i xDrive, 318d, 320d, 320d xDrive, 330d, 330d xDrive: – Komfortzugang – Sitzverstellung elektrisch, mit Memory – Sitzheizung für Fahrer und Beifahrer – Lordosenstütze für Fahrer  M340i xDrive, M340d xDrive: – Komfortzugang – Sitzheizung für Fahrer und Beifahrer – Lordosenstütze für Fahrer  In Verbindung mit M Sportsitze für Fahrer und Beifahrer: – Lordosenstütze für Fahrer und Beifahrer gilt für alle Motoren	7VB	<b>1.980,-</b> [1.663,87]	<input type="checkbox"/>	<input type="checkbox"/>	<input type="checkbox"/>	<input type="checkbox"/>	<input type="checkbox"/>	<input type="checkbox"/>	<input type="checkbox"/>	<input type="checkbox"/>	<input type="checkbox"/>	<input type="checkbox"/>	<input type="checkbox"/>	<input type="checkbox"/>	<input type="checkbox"/>	<input type="checkbox"/>	<input type="checkbox"/>
<b>Entertainment Paket</b>  320e, 330e, 330e xDrive, 318i, 320i, 320i xDrive, 330i, 330i xDrive, 318d, 320d, 320d xDrive, 330d, 330d xDrive: – Akustikverglasung – Ambientes Licht – HiFi Lautsprechersystem (Ausstattungsalternative mit reduziertem Preis: Harman Kardon Surround Sound System) – Wireless Charging Ablage  M340i xDrive, M340d xDrive: – Akustikverglasung – Harman Kardon Surround Sound System – Wireless Charging Ablage	9D5	<b>1.050,-</b> [882,35]	<input type="checkbox"/>	<input type="checkbox"/>	<input type="checkbox"/>	<input type="checkbox"/>	<input type="checkbox"/>	<input type="checkbox"/>	<input type="checkbox"/>	<input type="checkbox"/>	<input type="checkbox"/>	<input type="checkbox"/>	<input type="checkbox"/>	<input type="checkbox"/>	<input type="checkbox"/>	<input type="checkbox"/>	<input type="checkbox"/>
<b>Exterieur Line Aluminium satiniert</b>  Ausführungen in Aluminium satiniert: – Fensterschachtabdeckung – Fensterumrandung  Ausführungen in Schwarz hochglänzend: – Blende Spiegeldreieck – Spiegelschwert – Spiegelfuß – Spiegelbrille – B-Säule und Fensterführungsstege	3MB	<b>-,-</b>	<input type="checkbox"/>	<input type="checkbox"/>	<input type="checkbox"/>	<input type="checkbox"/>	<input type="checkbox"/>	<input type="checkbox"/>	<input type="checkbox"/>	<input type="checkbox"/>	<input type="checkbox"/>	<input type="checkbox"/>	<input type="checkbox"/>	<input type="checkbox"/>	<input type="checkbox"/>	<input type="checkbox"/>	<input type="checkbox"/>
<b>Außenspiegelkappen Schwarz hochglänzend</b>	3BE	<b>110,-</b> [92,44]	<input type="checkbox"/>	<input type="checkbox"/>	<input type="checkbox"/>	<input type="checkbox"/>	<input type="checkbox"/>	<input type="checkbox"/>	<input type="checkbox"/>	<input type="checkbox"/>	<input type="checkbox"/>	<input type="checkbox"/>	<input type="checkbox"/>	<input type="checkbox"/>	<input type="checkbox"/>	<input type="checkbox"/>	<input type="checkbox"/>
<b>Modellschriftzug – Entfall</b> Entfall des Modellschriftzugs am Heck	320	<b>-,-</b>	<input type="checkbox"/>	<input type="checkbox"/>	<input type="checkbox"/>	<input type="checkbox"/>	<input type="checkbox"/>	<input type="checkbox"/>	<input type="checkbox"/>	<input type="checkbox"/>	<input type="checkbox"/>	<input type="checkbox"/>	<input type="checkbox"/>	<input type="checkbox"/>	<input type="checkbox"/>	<input type="checkbox"/>	<input type="checkbox"/>

# SONDERAUSSTATTUNGEN.

	SA-Nr.	EUR inkl. 19 % MwSt. [EUR ohne MwSt.]	320e	330e	330e xDrive	318i	320i	320i xDrive	330i	330i xDrive	318d	320d	320d xDrive	330d	330d xDrive	M340i xDrive	M340d xDrive
<b>INTERIEUR</b>																	
<b>Lenkradheizung</b> erwärmt nach Einschalten in kürzester Zeit den Lenkradkranz auf eine angenehme Temperatur	248	<b>270,-</b> [226,89]	<input type="checkbox"/>	<input type="checkbox"/>	<input type="checkbox"/>	<input type="checkbox"/>	<input type="checkbox"/>	<input type="checkbox"/>	<input type="checkbox"/>	<input type="checkbox"/>	<input type="checkbox"/>	<input type="checkbox"/>	<input type="checkbox"/>	<input type="checkbox"/>	<input type="checkbox"/>	<input type="checkbox"/>	<input type="checkbox"/>
<b>M Dachhimmel Anthrazit</b> – Dachhimmel, Hutablage, Säulenverkleidungen in Anthrazit – Sonnenblenden in Schwarz  Im Umfang M Sportpaket enthalten	775	<b>350,-</b> [294,12]	<input type="checkbox"/>	<input type="checkbox"/>	<input type="checkbox"/>	<input type="checkbox"/>	<input type="checkbox"/>	<input type="checkbox"/>	<input type="checkbox"/>	<input type="checkbox"/>	<input type="checkbox"/>	<input type="checkbox"/>	<input type="checkbox"/>	<input type="checkbox"/>	<input type="checkbox"/>	<input checked="" type="checkbox"/>	<input checked="" type="checkbox"/>
<b>Instrumententafel in Sensatec</b> – Instrumententafel oben in Sensatec Schwarz mit grauer Doppelnaht – in Verbindung mit Leder Vernasca Schwarz mit Kontraststeppung Blau (MANL) mit blauer Doppelnaht	4AW	<b>500,-</b> [420,17]	<input type="checkbox"/>	<input type="checkbox"/>	<input type="checkbox"/>	<input type="checkbox"/>	<input type="checkbox"/>	<input type="checkbox"/>	<input type="checkbox"/>	<input type="checkbox"/>	<input type="checkbox"/>	<input type="checkbox"/>	<input type="checkbox"/>	<input type="checkbox"/>	<input type="checkbox"/>	<input type="checkbox"/>	<input type="checkbox"/>
<b>BMW Individual Instrumententafel lederbezogen</b> – Instrumententafel oben in Leder Walknappa in Schwarz mit Nahtfarbe Schwarzgrau – Instrumententafel unten in Leder Merino in Schwarz  Nur in Verbindung mit Leder Vernasca Nicht in Verbindung mit Instrumententafel in Sensatec  Im Umfang BMW Individual Volllederausstattung Merino enthalten	4M5	<b>1.550,-</b> [1.302,52]	<input type="checkbox"/>	<input type="checkbox"/>	<input type="checkbox"/>	<input type="checkbox"/>	<input type="checkbox"/>	<input type="checkbox"/>	<input type="checkbox"/>	<input type="checkbox"/>	<input type="checkbox"/>	<input type="checkbox"/>	<input type="checkbox"/>	<input type="checkbox"/>	<input type="checkbox"/>	<input type="checkbox"/>	<input type="checkbox"/>
<b>Galvanikapplikation für Bedienelemente</b> – Tasten des Multifunktionslenkrades (in Verbindung mit M Lederlenkrad in Schwarz) – Schaltzentrum Türe Fahrerseite und Beifahrerseite mit Fensterheber – Schalter Fensterheber vorne/Fond – Schalter Türverriegelung	4U0	<b>100,-</b> [84,03]	<input type="checkbox"/>	<input type="checkbox"/>	<input type="checkbox"/>	<input type="checkbox"/>	<input type="checkbox"/>	<input type="checkbox"/>	<input type="checkbox"/>	<input type="checkbox"/>	<input type="checkbox"/>	<input type="checkbox"/>	<input type="checkbox"/>	<input type="checkbox"/>	<input type="checkbox"/>	<input type="checkbox"/>	<input type="checkbox"/>
<b>ENTERTAINMENT</b>																	
<b>HiFi Lautsprechersystem</b> digitaler Verstärker, 205 Watt Verstärkerleistung  10 Lautsprecher: – 1 Mittel- und 1 Hochtöner in der Instrumententafel – 2 Hochtöner in den Spiegeldreiecken – 4 Mitteltöner in den Türverkleidungen vorn und Seitenverkleidung hinten – 2 Zentralbässe unter den Vordersitzen  Im Umfang Entertainment Paket enthalten	676	<b>380,-</b> [319,33]	<input type="checkbox"/>	<input type="checkbox"/>	<input type="checkbox"/>	<input type="checkbox"/>	<input type="checkbox"/>	<input type="checkbox"/>	<input type="checkbox"/>	<input type="checkbox"/>	<input type="checkbox"/>	<input type="checkbox"/>	<input type="checkbox"/>	<input type="checkbox"/>	<input type="checkbox"/>	<input checked="" type="checkbox"/>	<input checked="" type="checkbox"/>
<b>Harman Kardon Surround Sound System</b> digitaler Verstärker mit individuell einstellbarem Equalizing, 464 Watt Verstärkerleistung, 9 Kanäle  16 Lautsprecher: – 1 Center-Hochtöner in der Mitte der Instrumententafel – 1 Center-Mitteltöner in der Mitte der Instrumententafel – 2 Hochtöner in den Spiegeldreiecken – 2 Mitteltöner in den vorderen Türverkleidungen (mit Harman-Kardon-Schriftzug) – 2 Zentralbässe unter den Vordersitzen – 2 Hochtöner in den hinteren Türverkleidungen – 2 Mitteltöner in den hinteren Türverkleidungen (mit Harman-Kardon-Schriftzug) – 2 Hochtöner in der Heckablage – 2 Mitteltöner in der Heckablage (mit Harman-Kardon-Schriftzug)  In Verbindung mit Entertainment Paket Für M340i xDrive, M340d xDrive im Umfang Entertainment Paket enthalten	688	<b>900,-</b> [756,30]  <b>520,-</b> [436,97]	<input type="checkbox"/>	<input type="checkbox"/>	<input type="checkbox"/>	<input type="checkbox"/>	<input type="checkbox"/>	<input type="checkbox"/>	<input type="checkbox"/>	<input type="checkbox"/>	<input type="checkbox"/>	<input type="checkbox"/>	<input type="checkbox"/>	<input type="checkbox"/>	<input type="checkbox"/>	<input type="checkbox"/>	<input type="checkbox"/>
<b>520,-</b> [436,97]			<input type="checkbox"/>	<input type="checkbox"/>	<input type="checkbox"/>	<input type="checkbox"/>	<input type="checkbox"/>	<input type="checkbox"/>	<input type="checkbox"/>	<input type="checkbox"/>	<input type="checkbox"/>	<input type="checkbox"/>	<input type="checkbox"/>	<input type="checkbox"/>	<input type="checkbox"/>	<input type="checkbox"/>	<input type="checkbox"/>
<b>520,-</b> [436,97]			<input type="checkbox"/>	<input type="checkbox"/>	<input type="checkbox"/>	<input type="checkbox"/>	<input type="checkbox"/>	<input type="checkbox"/>	<input type="checkbox"/>	<input type="checkbox"/>	<input type="checkbox"/>	<input type="checkbox"/>	<input type="checkbox"/>	<input type="checkbox"/>	<input type="checkbox"/>	<input type="checkbox"/>	<input type="checkbox"/>
<b>INFORMATION UND KOMMUNIKATION</b>																	
<b>BMW Live Cockpit Professional</b> BMW Curved Display: Anzeigenverbund bestehend aus einem volldigitalen 12,3" Instrumentendisplay, einem hochauflösenden 14,9" Controldisplay und einem BMW Head-Up-Display mit konfigurierbaren Inhalten. Es enthält alle Inhalte des BMW Live Cockpit Plus und zusätzlich das BMW Head-Up-Display.  Die eingeblendeten Inhalte im BMW Head-Up-Display sind ausstattungsabhängig. Einblendungen setzen den Erwerb weiterer Sonderausstattungen wie zum Beispiel Fahrerassistenzsysteme voraus. Die Anzeigen des BMW Head-Up-Displays sind mit polarisierten Sonnenbrillen nur eingeschränkt erkennbar.  Im Umfang Innovationspaket enthalten	6U3	<b>1.150,-</b> [966,39]	<input type="checkbox"/>	<input type="checkbox"/>	<input type="checkbox"/>	<input type="checkbox"/>	<input type="checkbox"/>	<input type="checkbox"/>	<input type="checkbox"/>	<input type="checkbox"/>	<input type="checkbox"/>	<input type="checkbox"/>	<input type="checkbox"/>	<input type="checkbox"/>	<input type="checkbox"/>	<input type="checkbox"/>	<input type="checkbox"/>
<b>Ablage für Wireless Charging</b> Ablage für Smartphone vorn vor den Cupholdern mit induktiver / kabelloser Ladefunktion gemäß Qi-Standard für geeignete Mobiltelefone  – NFC-Schnittstelle zum Fahrzeug – LED-Ladezustandsanzeige, Handy-Vergessens-Warnung – verbesserte Freisprechfähigkeit für Beifahrer durch ein zweites Mikrofon  Im Umfang Entertainment Paket enthalten	6NX	<b>200,-</b> [168,07]	<input type="checkbox"/>	<input type="checkbox"/>	<input type="checkbox"/>	<input type="checkbox"/>	<input type="checkbox"/>	<input type="checkbox"/>	<input type="checkbox"/>	<input type="checkbox"/>	<input type="checkbox"/>	<input type="checkbox"/>	<input type="checkbox"/>	<input type="checkbox"/>	<input type="checkbox"/>	<input type="checkbox"/>	<input type="checkbox"/>

# SONDERAUSSTATTUNGEN.

	SA-Nr.	EUR inkl. 19 % MwSt. [EUR ohne MwSt.]	320e	330e 330e xDrive	318i	320i 320i xDrive	330i 330i xDrive	318d	320d 320d xDrive	330d 330d xDrive	M340i xDrive	M340d xDrive
<b>Personal eSIM</b> Aktivierung von 5G im Fahrzeug, Highspeed-Internet über die Außenantenne des Fahrzeugs. Konnektivität, die dank der BMW ID von Fahrzeug zu Fahrzeug folgt. Eine Übersicht der BMW Kooperationspartner finden Sie in der My BMW App oder auf der My BMW Webseite.	6PA	<b>320,-</b> [268,91]	<input type="checkbox"/>	<input type="checkbox"/>	<input type="checkbox"/>	<input type="checkbox"/>	<input type="checkbox"/>	<input type="checkbox"/>	<input type="checkbox"/>	<input type="checkbox"/>	<input type="checkbox"/>	<input type="checkbox"/>
<b>ANTRIEB</b>												
<b>Steptronic Sport Getriebe</b> – 8-Gang-Automatik mit Steptronic – Schaltpunktanzeige im manuellen Modus – Schaltwippen am Lenkrad – Launch Control  Im Umfang M Sportpaket Pro enthalten	2TB	<b>100,-</b> [84,03]	<input type="checkbox"/>	<input type="checkbox"/>		<input type="checkbox"/>	<input type="checkbox"/>		<input type="checkbox"/>	<input type="checkbox"/>	<input checked="" type="checkbox"/>	<input checked="" type="checkbox"/>
<b>FAHRWERK, BREMSEN UND LENKUNG</b>												
<b>M Sportfahrwerk</b> – sträffere Feder-/Dämpferauslegung mit Fahrzeugtieferlegung um 10 mm – sportliches, direktes Fahrverhalten – angepasste Lenkübersetzung durch Koppelung zur Variablen Sportlenkung inkl. Servotronic  Im Umfang M Sportpaket enthalten	704	<b>620,-</b> [521,01]			<input type="checkbox"/>	<input type="checkbox"/>	<input type="checkbox"/>	<input type="checkbox"/>	<input type="checkbox"/>	<input type="checkbox"/>	<input checked="" type="checkbox"/>	<input checked="" type="checkbox"/>
<b>Adaptives M Fahrwerk inkl. Variabler Sportlenkung</b> – radindividuell elektronisch geregelte Dämpfer – sträffere Feder-/Dämpferauslegung mit Fahrzeugtieferlegung um 10 mm (Plug-In-Hybrid-Fahrzeuge ohne Tieferlegung) – erhöhte Sportlichkeit unter Beibehaltung eines hohen Komfortlevels – Änderung der Abstimmung je nach Einstellung des Fahrerlebnisschalters – Erweiterung des Fahrerlebnisschalters um den Adaptiven Modus  In Verbindung mit M Sportpaket	2VF	<b>1.200,-</b> [1.008,40]	<input type="checkbox"/>	<input type="checkbox"/>		<input type="checkbox"/>	<input type="checkbox"/>	<input type="checkbox"/>	<input type="checkbox"/>	<input type="checkbox"/>		
		<b>600,-</b> [504,20]									<input type="checkbox"/>	<input type="checkbox"/>
		<b>600,-</b> [504,20]	<input type="checkbox"/>	<input type="checkbox"/>		<input type="checkbox"/>	<input type="checkbox"/>	<input type="checkbox"/>	<input type="checkbox"/>	<input type="checkbox"/>		

# SONDERAUSSTATTUNGEN.

	SA-Nr.	EUR inkl. 19 % MwSt. [EUR ohne MwSt.]	320e	330e	330e xDrive	318i	320i	320i xDrive	330i	330i xDrive	318d	320d	320d xDrive	330d	330d xDrive	M340i xDrive	M340d xDrive
<b>ASSISTENZSYSTEME</b>  <b>Driving Assistant</b> kamera- und radarbasiertes Fahrerassistenzsystem bestehend aus: – Spurverlassenswarnung: erkennt Spurmarkierungen ab ca. 70 km/h und warnt per Lenkrad-Vibration vor ungewolltem Verlassen der Fahrspur – Spurwechselwarnung: Überwachung der seitlichen Fahrzeugumgebung, Erkennung von Fahrzeugen im „toten Winkel“ ab ca. 20 km/h bei gewolltem Spurwechsel, haptische Warnung am Lenkrad (Vibration) und optische Anzeige im Außenspiegel – Frontkollisionwarnung mit Bremsengriff: umfasst die Auffahr- und Personenwarnung mit City-Bremsfunktion – Querverkehrswarnung hinten: warnt vor möglichen Kollisionen mit Querverkehr, z. B. beim rückwärts Ausparken, in Verbindung mit Rückfahrkamera zusätzlich Echtbild-Anzeige im Control Display – Prävention Heckkollision: warnt nachfolgenden Verkehr per Warnblinkanlage durch Blinken in doppelter Frequenz bei Erkennung von drohender Heckkollision – Speed Limit Info inkl. Überholverbotsanzeige und Anzeige vorausliegender Geschwindigkeitsbegrenzungen  Bitte beachten: Die in der Sonderausstattung enthaltenen Systemumfänge unterstützen nur innerhalb definierter Systemgrenzen. Verantwortung und Reaktion auf das reale Verkehrsgeschehen verbleiben beim/bei der jeweiligen Fahrer/-in. Die Funktion kann bei Dunkelheit, Nebel und starkem Gegenlicht eingeschränkt sein.  Nicht in Verbindung mit Driving Assistant Professional  Im Umfang Innovationspaket enthalten	5AS	<b>900,-</b> [756,30]	<input type="checkbox"/>	<input type="checkbox"/>	<input type="checkbox"/>	<input type="checkbox"/>	<input type="checkbox"/>	<input type="checkbox"/>	<input type="checkbox"/>	<input type="checkbox"/>	<input type="checkbox"/>	<input type="checkbox"/>	<input type="checkbox"/>	<input type="checkbox"/>	<input type="checkbox"/>	<input type="checkbox"/>	<input type="checkbox"/>
<b>Aktive Geschwindigkeitsregelung mit Stop&amp;Go-Funktion</b> kamera- und radarbasiertes Fahrerassistenzsystem bestehend aus Abstandsregelung, Speed Limit Info inkl. Überholverbotsanzeige, manuellem Speed Limit Assist, Frontkollisionwarnung mit Bremsengriff.  Abstandsregelung mit Stop&Go-Funktion ermöglicht: – Abstandsregelung zu vorausfahrenden Fahrzeugen über Radarsensor im Stoßfänger – Automatische Kolonnenfolge (nur Längsführung), im stockenden Verkehr und im Stau bis zum Stillstand des Fahrzeugs. Automatisches Anfahren nach kurzen Standzeiten (1 bis 3 s) – Bedienung der Aktiven Geschwindigkeitsregelung über Multifunktion am Lenkrad. Wunschgeschwindigkeit (30 bis 160 km/h) und Abstand (4 Stufen) einstellbar – Funktion erkennt auch stehende Fahrzeuge als Zielobjekte – Umschalten auf Geschwindigkeitsregelung ohne Abstandsregelung möglich  – Speed Limit Info inkl. Überholverbotsanzeige mit Anzeige vorausliegender Geschwindigkeitsbegrenzungen  – (Manueller) Speed Limit Assist: Die Funktion Speed Limit Assist kombiniert Speed Limit Info mit der aktiven Geschwindigkeitsregelung und ermöglicht durch zusätzliche Bestätigung die Übernahme einer beim Vorbeifahren erkannten Geschwindigkeitsbegrenzung in die Aktive Geschwindigkeitsregelung mit Stop&Go-Funktion.  Frontkollisionwarnung mit Bremsengriff bestehend aus Auffahrwarnung mit Bremsfunktion, Personenwarnung mit City-Bremsfunktion und adaptivem Bremsassistenten ermöglicht: – situationsabhängige Vorbefüllung der Bremsanlage und Absenken der Auslöseschwelle des „Bremsassistenten“ zur Bereitstellung der maximalen Bremsleistung in kollisionssträchtigen Fahrsituationen. – Reaktion auf vorausfahrende Fahrzeuge in einem Geschwindigkeitsbereich von 5 bis 200 km/h – Reaktion auf stehende Ziele bis 85 km/h – Reaktion auf Radfahrer und Fußgänger in einem Geschwindigkeitsbereich von 5 bis 85 km/h  Bitte beachten: Die in der Sonderausstattung enthaltenen Systemumfänge unterstützen nur innerhalb definierter Systemgrenzen. Verantwortung und Reaktion auf das reale Verkehrsgeschehen verbleiben beim/bei der jeweiligen Fahrer/-in.	5DF	<b>650,-</b> [546,22]	<input type="checkbox"/>	<input type="checkbox"/>	<input type="checkbox"/>	<input type="checkbox"/>	<input type="checkbox"/>	<input type="checkbox"/>	<input type="checkbox"/>	<input type="checkbox"/>	<input type="checkbox"/>	<input type="checkbox"/>	<input type="checkbox"/>	<input type="checkbox"/>	<input type="checkbox"/>	<input type="checkbox"/>	<input type="checkbox"/>

# SONDERAUSSTATTUNGEN.

	SA-Nr.	EUR inkl. 19 % MwSt. [EUR ohne MwSt.]	320e	330e	330e xDrive	318i	320i	320i xDrive	330i	330i xDrive	318d	320d	320d xDrive	330d	330d xDrive	M340i xDrive	M340d xDrive		
<b>Driving Assistant Professional*</b> Kamera-/radarbasiertes Fahrerassistenzsystem bestehend aus folgenden Funktionen: – Driving Assistant – Aktive Geschwindigkeitsregelung mit Stop&Go-Funktion – Lenk- und Spurführungsassistent: unterstützt im Bereich von 0–210 km/h durch korrigierende Lenkeingriffe die Spurmitte zu halten (auch in Engstellen). Bei aktiver Navigation erkennt das Fahrzeug einen notwendigen, vorausliegenden Spurwechsel, um dem Navigationsziel zu folgen. – Der Nothalteassistent kann das Fahrzeug im Falle eines medizinischen Notfalls für kurze Zeit führen und zum Stillstand bringen. – Automatischer Speed Limit Assist: Ermöglicht die automatisierte Übernahme von vorausschauend erkannten Geschwindigkeitsbegrenzungen in die Abstandsregelung – Spurhalteassistent mit aktivem Seitenkollisionsschutz: Assiiert zwischen 70 bis 210 km/h durch korrigierende Lenkeingriffe die Spur zu halten und potentielle Seitenkollisionen aktiv zu vermeiden (Spurwechsel- u. Spurverlassenswarnung, Seitenkollisionsschutz). Gilt für Spurverlassens- und Spurwechselwarnung ab ca. 20 km/h. – Querverkehrswarnung vorn: Warnt vor Querverkehr beim Aus-/Einparken sowie Einfahren in Querverkehr bei schlecht einsehbaren Verkehrssituationen. Aktiv bis 7 km/h. – Ausweichhilfe: unterstützt in kritischen Auffahrsituationen, wenn ein Ausweichen noch möglich ist. Die Ausweichhilfe ist von 30 bis 160 km/h verfügbar. – Kreuzungswarnung mit City-Bremsfunktion: Bremsunterstützung mit optischer/akustischer Warnung inkl. aktivem Bremsengriff bei drohender Kollision mit Querverkehr. Aktiv im Bereich 10 bis 85 km/h. – Falschfahrwarnung: Erkennt Einfahrverbotsschilder beim Befahren von Autobahnen, Kreisverkehren und Einbahnstraßen. – Ampelerkennung: Erweiterung der Haltefunktion Abstandsregelung (ACC mit Stop&Go) auf automatisierte Reaktion an Ampeln (Nur in Verbindung mit BMW Live Cockpit Professional inkl. BMW Head-Up Display)  Nicht in Verbindung mit Driving Assistant Nicht in Verbindung mit Aktive Geschwindigkeitsregelung mit Stop&Go-Funktion	5AU	<b>2.200,-</b> [1.848,74]															<input type="checkbox"/>	<input type="checkbox"/>	
In Verbindung mit Innovationspaket		<b>1.300,-</b> [1.092,44]																<input type="checkbox"/>	<input type="checkbox"/>
<b>Parking Assistant*</b> kamera- und ultraschallbasiertes Parkassistenzsystem bestehend aus: – Parkassistent: erleichtert das Einparken in Längsparklücken und Querparklücken sowie Ausparken aus Parklücken parallel zur Fahrbahn (Lenken, Gasgeben, Bremsen) – Rückfahrkamera: optische Anzeige des hinteren Fahrzeugbereichs im Control Display, Kamera in der Heckklappe, Assistenzfunktionen: Parkhilfslinien, Hindernismarkierung und in Verbindung mit Anhängerkupplung Zoom-Funktion – Active PDC: die Notbremsfunktion Active PDC unterstützt beim rückwärts Einparken (bis zu 5 km/h). Sie reagiert auf kollisionskritische Hindernisse im Heck- und Seitenbereich und vermeidet bzw. minimiert so einen möglichen Schaden – Einparkhilfe Seite: System merkt sich Hindernisse beim Vorbeifahren und zeigt deren Abstand zum Seitenbereich des Fahrzeugs im Control Display an – Rückfahrassistent: speichert in Vorwärtsfahrt die letzten 50 m eines vom Fahrer selbst ausgeführten Einfahrtsweges ab, um diesen Weg auf Fahrerwunsch beim Zurücksetzen wieder abzufahren  Nicht in Verbindung mit Parking Assistant Plus Im Umfang Innovationspaket enthalten	5DM	<b>600,-</b> [504,20]	<input type="checkbox"/>	<input type="checkbox"/>	<input type="checkbox"/>	<input type="checkbox"/>	<input type="checkbox"/>	<input type="checkbox"/>	<input type="checkbox"/>	<input type="checkbox"/>	<input type="checkbox"/>	<input type="checkbox"/>	<input type="checkbox"/>	<input type="checkbox"/>	<input type="checkbox"/>	<input type="checkbox"/>	<input type="checkbox"/>	<input type="checkbox"/>	<input type="checkbox"/>
<b>Parking Assistant Plus*</b> (enthält alle Inhalte des Parking Assistant) kamera- und ultraschallbasiertes Parkassistenzsystem bestehend aus: – Surround View inkl. Top View, Panorama View und 3D View: Kameras vorn in den Außenspiegeln, 360°-Rundumblick um das Fahrzeug, automatische Aktivierung über Speicherung persönlicher Ortspunkte – Remote 3D View: Übertragung von statischen Bildern vom Fahrzeugumfeld via Mobilfunk auf mobile Endgeräte  Nicht in Verbindung mit Parking Assistant	5DN	<b>1.200,-</b> [1.008,40]																<input type="checkbox"/>	<input type="checkbox"/>
In Verbindung mit Innovationspaket		<b>600,-</b> [504,20]																<input type="checkbox"/>	<input type="checkbox"/>
<b>BMW Drive Recorder</b> ermöglicht die Aufnahme eines Videos von der Fahrzeugumgebung und das Abspielen dieses Videos auf dem dem zentralen Informationsdisplay, über USB-Export auch auf dem CE-Device. Wichtige Fahrzeuginformationen, wie z. B. Geschwindigkeit, GPS-Position werden synchron mit dem Video gespeichert  Nur in Verbindung mit Parking Assistant Plus	6DR	<b>200,-</b> [168,07]																<input type="checkbox"/>	<input type="checkbox"/>

\* Bitte beachten: Die in der Sonderausstattung enthaltenen Systemumfänge unterstützen nur innerhalb definierter Systemgrenzen. Verantwortung und Reaktion auf das reale Verkehrsgeschehen verbleiben beim/bei der jeweiligen Fahrer/-in. Die Funktion kann bei Dunkelheit, Nebel und starkem Gegenlicht eingeschränkt sein.

# SONDERAUSSTATTUNGEN.

	SA-Nr.	EUR inkl. 19% MwSt. [EUR ohne MwSt.]	320e	330e	330e xDrive	318i	320i	320i xDrive	330i	330i xDrive	318d	320d	320d xDrive	330d	330d xDrive	M340i xDrive	M340d xDrive
<b>SICHERHEIT</b>																	
<b>Active Protection</b> Sicherheitspaket zur Einleitung von Schutzmaßnahmen für die Fahrzeuginsassen in drohenden Unfallsituationen – reversible Gurtstraffung – automatisches Schließen der Fenster – ausstattungsabhängig Schließen des Glasdachs	5AL	350,- [294,12]	<input type="checkbox"/>	<input type="checkbox"/>	<input type="checkbox"/>	<input type="checkbox"/>	<input type="checkbox"/>	<input type="checkbox"/>	<input type="checkbox"/>	<input type="checkbox"/>	<input type="checkbox"/>	<input type="checkbox"/>	<input type="checkbox"/>	<input type="checkbox"/>	<input type="checkbox"/>	<input type="checkbox"/>	<input type="checkbox"/>
<b>Reifenpannenset</b> – Reifendichtmittelflasche – elektrisch betriebener 12-V-Kompressor (zum Anschluss an 12-V-Steckdose)	2VC	50,- [42,02]	<input type="checkbox"/>	<input type="checkbox"/>	<input type="checkbox"/>	<input type="checkbox"/>	<input type="checkbox"/>	<input type="checkbox"/>	<input type="checkbox"/>	<input type="checkbox"/>	<input type="checkbox"/>	<input type="checkbox"/>	<input type="checkbox"/>	<input type="checkbox"/>	<input type="checkbox"/>	<input type="checkbox"/>	<input type="checkbox"/>
<b>Alarmanlage</b> – Überwachung von Türen, Front- und Heckklappe – inklusive Innenraumschutz – Neigungsalarmlampe und Notstromsirene	302	500,- [420,17]	<input type="checkbox"/>	<input type="checkbox"/>	<input type="checkbox"/>	<input type="checkbox"/>	<input type="checkbox"/>	<input type="checkbox"/>	<input type="checkbox"/>	<input type="checkbox"/>	<input type="checkbox"/>	<input type="checkbox"/>	<input type="checkbox"/>	<input type="checkbox"/>	<input type="checkbox"/>	<input type="checkbox"/>	<input type="checkbox"/>
<b>SICHT</b>																	
<b>Adaptiver LED-Scheinwerfer</b> – LED-Matrix-Scheinwerfer mit dynamischen Lichtfunktionen – Abblendlicht und Fernlicht über 2 Licht-Module (4-Augen-Gesicht) – Fahrtrichtungsanzeiger aus der äußeren Ikone – Matrix-LED-Technologie ermöglicht zusammen mit dem blendfreien Fernlicht ein Ausblenden von vorausfahrenden Fahrzeugen und Gegenverkehr – Abbiegelicht und Fernlicht – Dynamische Lichtverteilung (Stadt-, Autobahn-, Landstraßenlicht) erzeugt unterschiedliche Lichtverteilung optimiert auf die Fahrbahn	552	1.000,- [840,34]	<input type="checkbox"/>	<input type="checkbox"/>	<input type="checkbox"/>	<input type="checkbox"/>	<input type="checkbox"/>	<input type="checkbox"/>	<input type="checkbox"/>	<input type="checkbox"/>	<input type="checkbox"/>	<input type="checkbox"/>	<input type="checkbox"/>	<input type="checkbox"/>	<input type="checkbox"/>	<input type="checkbox"/>	<input type="checkbox"/>
Nur in Verbindung mit Fernlichtassistent Im Umfang Innovationspaket enthalten																	
<b>Fernlichtassistent</b> – automatisches Ein- und Ausschalten des Fernlichts – abhängig von der Verkehrssituation – in Verbindung mit Adaptiven LED-Scheinwerfer inkl. BMW Selective Beam (blendfreier Fernlichtassistent)	5AC	190,- [159,66]	<input type="checkbox"/>	<input type="checkbox"/>	<input type="checkbox"/>	<input type="checkbox"/>	<input type="checkbox"/>	<input type="checkbox"/>	<input type="checkbox"/>	<input type="checkbox"/>	<input type="checkbox"/>	<input type="checkbox"/>	<input type="checkbox"/>	<input type="checkbox"/>	<input type="checkbox"/>	<input type="checkbox"/>	<input type="checkbox"/>
In Verbindung mit Adaptiver LED-Scheinwerfer																	
<b>Ambientes Licht</b> mit Ambiente-Lichtdesigns – dynamische Funktion des Konturlichtes für 4 Anwendungsfälle: Welcome, Good Bye, Offene Türe, Telefonanruf – umfasst 9 wählbare Farben (Elfenbein, Citrin, Smaragd, Türkis, Perle, Azur, Flamingo, Koralle, Rose) – ambiente Wasserfallbeleuchtung – ambiente Fußraumbelichtung – ambiente Ablagefachbeleuchtung der Mittelkonsole – Konturbeleuchtung in Instrumententafel und Türverkleidung – ambiente Türöffnerbeleuchtung, hinten – zusätzlich inszeniert der Lichtteppich im Ein- und Ausstiegsbereich links und rechts durch Lichtprojektion einer ambienten Lichtgrafik	4UR	370,- [310,92]	<input type="checkbox"/>	<input type="checkbox"/>	<input type="checkbox"/>	<input type="checkbox"/>	<input type="checkbox"/>	<input type="checkbox"/>	<input type="checkbox"/>	<input type="checkbox"/>	<input type="checkbox"/>	<input type="checkbox"/>	<input type="checkbox"/>	<input type="checkbox"/>	<input type="checkbox"/>	<input checked="" type="checkbox"/>	<input checked="" type="checkbox"/>
Nicht in Verbindung mit Interieurleisten Quarzsilber matt genarbt verfügbar																	
Im Umfang Entertainment Paket enthalten																	

# SONDERAUSSTATTUNGEN.

	SA-Nr.	EUR inkl. 19% MwSt. [EUR ohne MwSt.]	320e	330e	330e xDrive	318i	320i	320i xDrive	330i	330i xDrive	318d	320d	320d xDrive	330d	330d xDrive	M340i xDrive	M340d xDrive
<b>SITZKOMFORT</b>																	
<b>Sportsitze für Fahrer und Beifahrer</b> – manuelle Einstellung für Sitzhöhe, Lehnenneigung, Sitzlängsrichtung und Kopfstützenshöhe – inklusive höhere Sitzwangen und manuell einstellbarer Oberschenkelauflage  Nicht in Verbindung mit Stoff Hevelius Anthrazit   Schwarz  Im Umfang M Sportpaket enthalten	481	<b>350,-</b> [294,12]	<input type="checkbox"/>	<input type="checkbox"/>	<input type="checkbox"/>	<input type="checkbox"/>	<input type="checkbox"/>	<input type="checkbox"/>	<input type="checkbox"/>	<input type="checkbox"/>	<input type="checkbox"/>	<input type="checkbox"/>	<input type="checkbox"/>	<input type="checkbox"/>	<input checked="" type="checkbox"/>	<input checked="" type="checkbox"/>	
<b>Sitzverstellung, elektrisch, mit Memory</b> – elektrisch verstellbar: Sitzhöhe, Lehnenneigung, Sitzposition, Sitzflächenneigung – Fahrersitz mit Sitzmemory, 2 Positionen speicherbar inklusive Spiegelposition – Außenspiegel, Memoryfunktion, Bordsteinautomatik  Im Umfang Comfort Paket enthalten	459	<b>1.200,-</b> [1.008,40]	<input type="checkbox"/>	<input type="checkbox"/>	<input type="checkbox"/>	<input type="checkbox"/>	<input type="checkbox"/>	<input type="checkbox"/>	<input type="checkbox"/>	<input type="checkbox"/>	<input type="checkbox"/>	<input type="checkbox"/>	<input type="checkbox"/>	<input type="checkbox"/>	<input checked="" type="checkbox"/>	<input checked="" type="checkbox"/>	
<b>Lordosenstütze</b> elektrisch in Höhe und Tiefe verstellbar																	
Für Fahrersitz  Nicht in Verbindung mit M Sportsitze für Fahrer und Beifahrer Im Umfang Comfort Paket enthalten	487	<b>150,-</b> [126,05]	<input type="checkbox"/>	<input type="checkbox"/>	<input type="checkbox"/>	<input type="checkbox"/>	<input type="checkbox"/>	<input type="checkbox"/>	<input type="checkbox"/>	<input type="checkbox"/>	<input type="checkbox"/>	<input type="checkbox"/>	<input type="checkbox"/>	<input type="checkbox"/>	<input type="checkbox"/>	<input type="checkbox"/>	<input type="checkbox"/>
Für Fahrer- und Beifahrersitz  Nur in Verbindung mit M Sportsitze für Fahrer und Beifahrer Im Umfang Comfort Paket enthalten	488	<b>-,,-</b>	<input type="checkbox"/>	<input type="checkbox"/>	<input type="checkbox"/>	<input type="checkbox"/>	<input type="checkbox"/>	<input type="checkbox"/>	<input type="checkbox"/>	<input type="checkbox"/>	<input type="checkbox"/>	<input type="checkbox"/>	<input type="checkbox"/>	<input type="checkbox"/>	<input type="checkbox"/>	<input type="checkbox"/>	<input type="checkbox"/>
<b>Lehnenbreitenverstellung für Fahrer</b>  Nicht in Verbindung mit Stoff Hevelius Anthrazit   Schwarz Nicht in Verbindung mit Stoff-/Sensac-Kombination Schwarz   Schwarz Nicht in Verbindung mit Sensatec perforiert Nicht in Verbindung mit Leder Vernasca mit Dekorsteppung Cognac   Schwarz Nicht in Verbindung mit M Sportsitze für Fahrer und Beifahrer  In Verbindung mit M Sportpaket	491	<b>120,-</b> [100,84]	<input type="checkbox"/>	<input type="checkbox"/>	<input type="checkbox"/>	<input type="checkbox"/>	<input type="checkbox"/>	<input type="checkbox"/>	<input type="checkbox"/>	<input type="checkbox"/>	<input type="checkbox"/>	<input type="checkbox"/>	<input type="checkbox"/>	<input type="checkbox"/>	<input checked="" type="checkbox"/>	<input checked="" type="checkbox"/>	
<b>Sitzheizung für Fahrer und Beifahrer</b> – sorgt für eine angenehme Wärme der Sitze bei niedrigen Temperaturen – Wärme kann 3-stufig geregelt werden  Im Umfang Comfort Paket enthalten	494	<b>380,-</b> [319,33]	<input type="checkbox"/>	<input type="checkbox"/>	<input type="checkbox"/>	<input type="checkbox"/>	<input type="checkbox"/>	<input type="checkbox"/>	<input type="checkbox"/>	<input type="checkbox"/>	<input type="checkbox"/>	<input type="checkbox"/>	<input type="checkbox"/>	<input type="checkbox"/>	<input type="checkbox"/>	<input type="checkbox"/>	<input type="checkbox"/>
<b>KLIMAKOMFORT</b>																	
<b>Akustikverglasung</b> – serienmäßige Akustikverglasung der Frontscheibe wird um die beiden Front-Seitenscheiben in Verbundsicherheitsglas erweitert – gesteigerter Fahrkomfort durch Reduzierung der Außengeräusche – höherer Einbruchschutz da durchschlaghemmend  Im Umfang Entertainment Paket enthalten	3KA	<b>200,-</b> [168,07]	<input type="checkbox"/>	<input type="checkbox"/>	<input type="checkbox"/>	<input type="checkbox"/>	<input type="checkbox"/>	<input type="checkbox"/>	<input type="checkbox"/>	<input type="checkbox"/>	<input type="checkbox"/>	<input type="checkbox"/>	<input type="checkbox"/>	<input type="checkbox"/>	<input type="checkbox"/>	<input type="checkbox"/>	<input type="checkbox"/>
<b>Glasdach, elektrisch</b> mit elektrisch bedienbarem Glasdach und Innenhimmel  Im Umfang Travel Paket enthalten	403	<b>1.200,-</b> [1.008,40]	<input type="checkbox"/>	<input type="checkbox"/>	<input type="checkbox"/>	<input type="checkbox"/>	<input type="checkbox"/>	<input type="checkbox"/>	<input type="checkbox"/>	<input type="checkbox"/>	<input type="checkbox"/>	<input type="checkbox"/>	<input type="checkbox"/>	<input type="checkbox"/>	<input type="checkbox"/>	<input type="checkbox"/>	<input type="checkbox"/>
<b>Sonnenschutzverglasung</b> – reduziert bei Sonneneinstrahlung die Aufheizung des Fahrzeuginnenraums – stärkere Einfärbung der hinteren Seitenscheiben und Heckscheibe  Im Umfang Travel Paket enthalten	420	<b>430,-</b> [361,34]	<input type="checkbox"/>	<input type="checkbox"/>	<input type="checkbox"/>	<input type="checkbox"/>	<input type="checkbox"/>	<input type="checkbox"/>	<input type="checkbox"/>	<input type="checkbox"/>	<input type="checkbox"/>	<input type="checkbox"/>	<input type="checkbox"/>	<input type="checkbox"/>	<input type="checkbox"/>	<input type="checkbox"/>	<input type="checkbox"/>
<b>Standheizung</b> – individuelles Temperieren des Fahrgastraums bei kälteren Temperaturen mittels Heizgerät ohne Inbetriebnahme des Motors – Vermeiden zugefrorener und beschlagener Scheiben – inkl. Standlüftung bei wärmeren Temperaturen für einen kühleren Innenraum – Aktivierung per BMW Controller oder über Smartphone-App	536	<b>1.400,-</b> [1.176,47]					<input type="checkbox"/>	<input type="checkbox"/>	<input type="checkbox"/>	<input type="checkbox"/>	<input type="checkbox"/>	<input type="checkbox"/>	<input type="checkbox"/>	<input type="checkbox"/>	<input type="checkbox"/>	<input type="checkbox"/>	<input type="checkbox"/>

# SONDERAUSSTATTUNGEN.

	SA-Nr.	EUR inkl. 19 % MwSt. [EUR ohne MwSt.]	320e	330e	330e xDrive	318i	320i	320i xDrive	330i	330i xDrive	318d	320d	320d xDrive	330d	330d xDrive	M340i xDrive	M340d xDrive
<b>WEITERE FUNKTIONEN</b>																	
<b>Komfortzugang</b> beinhaltet folgende Funktionen: – schlüsselloser Zugang zum Fahrzeug – Welcome Inszenierung – automatische Ent-/Verriegelung  Im Umfang Comfort Paket enthalten	322	<b>480,-</b> [403,36]	<input type="checkbox"/>	<input type="checkbox"/>	<input type="checkbox"/>	<input type="checkbox"/>	<input type="checkbox"/>	<input type="checkbox"/>	<input type="checkbox"/>	<input type="checkbox"/>	<input type="checkbox"/>	<input type="checkbox"/>	<input type="checkbox"/>	<input type="checkbox"/>	<input type="checkbox"/>	<input type="checkbox"/>	<input type="checkbox"/>
In Verbindung mit Wireless Charging Ablage  In Verbindung mit der Wireless Charging Ablage zusätzlicher Inhalt BMW Digital Key mit folgenden Funktionen: – Ver- und Entriegeln sowie Starten des Fahrzeugs unter Verwendung eines kompatiblen Smartphones – enthält eine Key Card mit NFC-Technologie – enthält zusätzlich einen digitalen Schlüssel für das Smartphone und die Möglichkeit bis zu fünf weitere Personen einzuladen		<b>480,-</b> [403,36]	<input type="checkbox"/>	<input type="checkbox"/>	<input type="checkbox"/>	<input type="checkbox"/>	<input type="checkbox"/>	<input type="checkbox"/>	<input type="checkbox"/>	<input type="checkbox"/>	<input type="checkbox"/>	<input type="checkbox"/>	<input type="checkbox"/>	<input type="checkbox"/>	<input type="checkbox"/>	<input type="checkbox"/>	<input type="checkbox"/>
<b>Automatische Heckklappenbetätigung</b> Öffnen und Schließen der Heckklappe über Heckklappentaster und Fernbedienung  Im Umfang Travel Paket enthalten	316	<b>500,-</b> [420,17]	<input type="checkbox"/>	<input type="checkbox"/>	<input type="checkbox"/>	<input type="checkbox"/>	<input type="checkbox"/>	<input type="checkbox"/>	<input type="checkbox"/>	<input type="checkbox"/>	<input type="checkbox"/>	<input type="checkbox"/>	<input type="checkbox"/>	<input type="checkbox"/>	<input type="checkbox"/>	<input type="checkbox"/>	<input type="checkbox"/>
<b>Anhängerkupplung</b> mit elektrisch schwenkbarem Kugelkopf und Anhängerstabilisierungskontrolle	3AC	<b>1.100,-</b> [924,37]	<input type="checkbox"/>	<input type="checkbox"/>	<input type="checkbox"/>	<input type="checkbox"/>	<input type="checkbox"/>	<input type="checkbox"/>	<input type="checkbox"/>	<input type="checkbox"/>	<input type="checkbox"/>	<input type="checkbox"/>	<input type="checkbox"/>	<input type="checkbox"/>	<input type="checkbox"/>	<input type="checkbox"/>	<input type="checkbox"/>





## ORIGINAL BMW ZUBEHÖR.

Intensive Fahrerlebnisse, nochmals gesteigert: Zu einem original BMW passt am besten Original BMW Zubehör. Ob Räder und Reifen, Transport- und Gepäckraumlösungen, Innenraum-Zubehör, Kommunikation, Information und Technik, Ladezubehör oder M Performance Parts – mit Original BMW Zubehör finden Sie genau die individuelle Lösung, mit der Sie Fahrfreude nochmals ganz neu erleben.



## RÄDER UND REIFEN.

Mit den Original BMW Komplettträgern erreichen Sie sicher Ihr Ziel und unterstreichen den sportlichen Auftritt Ihres BMW bereits auf den ersten Blick. Was Sie jedoch nicht sofort erkennen: Sie sind passgenau auf Ihren BMW zugeschnitten, durchlaufen aufwendigste Tests mit intensiven Material- und Funktionsprüfungen und wurden in enger Kooperation mit führenden Reifenherstellern entwickelt – individuell abgestimmt auf die Fahrdynamik und Formensprache jedes einzelnen BMW Modells.

## TRANSPORT- UND GEPÄCKRAUMLÖSUNGEN.

Das Original BMW Zubehör bietet Ihnen ein breites Spektrum an Transport- und Gepäckraumlösungen. Entsprechend Ihren persönlichen Wünschen und Interessen schaffen Sie damit zusätzlichen Platz, wann und wo immer Sie ihn benötigen. Ob es um Trägersysteme oder um Zubehör für den Gepäckraum geht – Sie können sich jederzeit darauf verlassen, dass das Original BMW Zubehör genau auf Ihren BMW abgestimmt und komfortabel zu nutzen ist.



## INNENRAUM-ZUBEHÖR.

Passt perfekt – alle Produkte von Original BMW Zubehör für das Interieur tragen dazu bei, den Innenraum Ihres BMW ganz nach Ihren eigenen Vorstellungen zu gestalten. Neben der hohen Funktionalität des Original BMW Zubehörs entscheiden Sie sich auch immer für attraktives BMW Design sowie eine besonders gute Verarbeitungs- und Materialqualität – und für ein Ambiente, das Sie bei jeder Fahrt aufs Neue begeistert.



## KOMMUNIKATION, INFORMATION UND TECHNIK.

Modernste Funktionen und Features für maximale Freiheit und Flexibilität: Das Original BMW Zubehör für Kommunikation, Information und Technik steht Ihnen dabei immer zur Seite. Ganz gleich, ob Sie Wert auf optimale telefonische Erreichbarkeit oder besten Sound legen – das innovative Original BMW Zubehör hat die passende Lösung. Wo Sie auch unterwegs sind, Sie genießen stets eine gute Verbindung und individuelle Unterhaltung.

## LADEZUBEHÖR.

Egal, wo und wie Sie Ihren BMW laden möchten – das Original BMW Ladezubehör bietet Ihnen maßgeschneiderte Produkte und Services. Während Ihr BMW privat mit dem BMW Flexible Fast Charger an jeder Steckdose oder noch komfortabler an einer BMW Wallbox von Original BMW Zubehör lädt, steht unterwegs ein weitverzweigtes Netz an öffentlichen Ladepunkten zur Verfügung. Innovative Connected Charging Dienste zeigen beispielsweise Ladestationen im Informationsdisplay Ihres BMW an oder lassen Sie die Vorkonditionierung Ihres Fahrzeugs ganz einfach von Ihrem Smartphone aus starten. Für weitere Ladeprodukte und Dienstleistungen wie Installationsumfänge unseres Drittpartners NewMotion berät Sie Ihr BMW Partner vor Ort.



## M PERFORMANCE PARTS.

Mit den M Performance Parts erleben Sie die Motorsport-DNA von BMW auch abseits der Rennstrecke faszinierend intensiv. Eine Vielzahl technischer und optischer Komponenten macht herausragende Technik zu einem sicht- und spürbaren Erlebnis. Exklusive Materialien und erstklassige Qualität garantieren Dynamik in Perfektion. Erleben Sie begeisternde Produkthöchstleistung: individuell, ausdrucksstark und kompromisslos.

Entdecken Sie das gesamte Angebot an Original BMW Zubehör sowie die Produktpalette von BMW M Performance Parts.





TECHNISCHE WERTE &  
SERVICES

# TECHNISCHE WERTE.

BMW 3er Limousine Plug-In-Hybrid		320e	330e	330e xDrive
<b>Gewicht und Volumen</b>				
Leergewicht EG <sup>1</sup>	kg	1.845	1.845	1.900
Zulässiges Gesamtgewicht	kg	2.290	2.290	2.345
Zuladung	kg	520	520	520
Zulässige ungebremste Anhängelast <sup>2</sup>	kg	750	750	750
Stützllast	kg	75	75	75
Zulässige gebremste Anhängelast bis max. 12 % Steigung/max. 8 % Steigung <sup>2</sup>	kg	1.500/1.500	1.500/1.500	1.500/1.500
Gepäckraumvolumen	l	375	375	375
<b>Leistung und Drehmoment<sup>3,4</sup></b>				
Zylinder/Ventile		4/4	4/4	4/4
Hubraum	cm <sup>3</sup>	1.998	1.998	1.998
Nennleistung/Nenn Drehzahl	kW (PS)/l/min	120 (163)/3.900 – 6.500	135 (184)/5.000 – 6.500	135 (184)/5.000 – 6.500
Max. Drehmoment/Drehzahl	Nm/l/min	300/1.350 – 3.700	300/1.350 – 4.000	300/1.350 – 4.000
<b>Plug-in-Hybrid</b>				
Spitzenleistung E-Motor	kW (PS)	83 (113)	83 (113)	83 (113)
Systemleistung	kW (PS)	150 (204) <sup>8</sup>	215 (292) <sup>9</sup>	215 (292) <sup>9</sup>
Systemdrehmoment	Nm	350	420	420
LITHIUM-IONEN-HOCHVOLT-BATTERIE				
► Netto Batterieinhalt	kWh	11,15	11,15	11,15
► Ladezeit (0–100 %) <sup>5</sup>	h	3,7	3,7	3,7
Elektrische Reichweite, kombiniert <sup>7</sup>	km	54 – 62	54 – 62	52 – 60
<b>Kraftübertragung</b>				
Antriebsart		Hinterrad	Hinterrad	Allrad
Seriengertriebe		8-Gang Steptronic	8-Gang Steptronic	8-Gang Steptronic
<b>Fahrleistung</b>				
Höchstgeschwindigkeit	km/h	225	230	230
Elektrische Höchstgeschwindigkeit	km/h	140	140	140
Beschleunigung 0–100 km/h	s	7,6	5,8	5,8
<b>Verbrauch und Emission</b>				
Abgasnorm (typzugelassen)	–	EU6d	EU6d	EU6d
WLTP <sup>3,4</sup>				
► Kombiniert (WLTP) <sup>6</sup>	l/100 km	1,8 – 1,3	1,8 – 1,3	2,0 – 1,5
► CO <sub>2</sub> -Emissionen kombiniert <sup>6</sup>	g/km	40 – 29	40 – 30	45 – 33
► Stromverbrauch <sup>6</sup>	kWh/100 km	17,7 – 15,8	17,9 – 16,0	18,7 – 16,6
Tankinhalt, ca.	l	40	40	40
<b>Räder/Reifen</b>				
Reifendimension	–	225/50 R17 98Y XL	225/50 R17 98Y XL	225/50 R17 98Y XL
Raddimension	–	7,5Jx17	7,5Jx17	7,5Jx17
Material	–	Leichtmetall	Leichtmetall	Leichtmetall

Angaben zu Fahrleistung, Verbrauch und CO<sub>2</sub>-Emissionen gelten für Fahrzeuge mit Seriengertriebe.

<sup>1</sup> Das EG-Leergewicht bezieht sich auf ein Fahrzeug mit serienmäßiger Ausstattung und beinhaltet keine Sonderausstattungen. Im Leergewicht sind 90% Tankfüllung sowie 75 kg für den Fahrer berücksichtigt. Optionale Ausstattungen können das Gewicht des Fahrzeugs, die Nutzlast sowie bei Einfluss auf die Aerodynamik die Höchstgeschwindigkeit verändern.

<sup>2</sup> Das tatsächliche Gesamtgewicht des Anhängers darf die maximal zulässige Anhängelast unter Berücksichtigung der maximal zulässigen Stützllast nicht übersteigen.

<sup>3</sup> Angaben zu Leistung für Benzinmotoren beziehen sich auf den Betrieb mit ROZ 98 Kraftstoff. Angaben zu Verbrauch beziehen sich auf den Betrieb mit Referenzkraftstoff gemäß VO (EU) 715/2007. Kraftstoffqualitäten bleifrei ROZ 91 und höher mit einem maximalen Ethanol-Anteil von 10 % (E10) sind zulässig. BMW empfiehlt die Verwendung von Superbenzin bleifrei ROZ 95.

<sup>4</sup> Offizielle Angaben zu Kraftstoffverbrauch und CO<sub>2</sub>-Emissionen wurden nach dem vorgeschriebenen Messverfahren ermittelt und entsprechen der VO (EU) 715/2007 in der jeweils geltenden Fassung. Angaben im NEFZ berücksichtigen bei Spannbreiten Unterschiede in der gewählten Rad- und Reifengröße, im WLTP jeglicher Sonderausstattung. Für die Bemessung von Steuern und anderen fahrzeugbezogenen Abgaben, die (auch) auf den CO<sub>2</sub>-Ausstoß abstellen sowie ggf. für die Zwecke von fahrzeugspezifischen Förderungen, werden WLTP-Werte verwendet. Aufgeführte NEFZ-Werte wurden ggf. auf Basis des neuen WLTP-Messverfahrens ermittelt und zur Vergleichbarkeit auf das NEFZ-Messverfahren zurückgerechnet. Für seit 01.01.2021 neu typgeprüfte Fahrzeuge existieren die offiziellen Angaben nur nach WLTP. Weitere Informationen zu den Messverfahren WLTP und NEFZ finden Sie unter [www.bmw.de/wltp](http://www.bmw.de/wltp).

<sup>5</sup> Abhängig von örtlicher Strominfrastruktur. Die angegebene Ladezeit basiert auf einer AC-Ladeleistung von 3,7 kW.

<sup>6</sup> Plug-in-Hybrid: gewichtet kombiniert.

<sup>7</sup> Reichweite abhängig von unterschiedlichen Faktoren, insbesondere: persönlicher Fahrstil, Streckenbeschaffenheit, Außentemperatur, Heizung/Klimatisierung, Vortemperatur. Die Angaben zur elektrischen Reichweite wurden im WLTP Messverfahren ermittelt und berücksichtigen Sonderausstattungen.

<sup>8</sup> 120 kW (163 PS) verbrennungsmotorischer Antrieb + bis zu 83 kW (113 PS) elektrischer Antrieb.

<sup>9</sup> 135 kW (184 PS) verbrennungsmotorischer Antrieb + bis zu 83 kW (113 PS) elektrischer Antrieb.

Weitere Informationen zum offiziellen Kraftstoffverbrauch und den offiziellen spezifischen CO<sub>2</sub>-Emissionen neuer Personenkraftwagen können dem „Leitfaden über den Kraftstoffverbrauch, die CO<sub>2</sub>-Emissionen und den Stromverbrauch neuer Personenkraftwagen“ entnommen werden, der an allen Verkaufsstellen, bei der Deutschen Automobil Treuhand GmbH (DAT), Hellmuth-Hirth-Str. 1, 73760 Ostfildern-Scharnhausen und unter [www.dat.de/co2/](http://www.dat.de/co2/) unentgeltlich erhältlich ist.

Die Angaben Kraftstoffverbrauch, CO<sub>2</sub>-Emissionen und Effizienzklasse gelten in der gewählten Räderkategorie und Sonderausstattung. Den fahrzeugindividuellen Verbrauchswert nach NEFZ und WLTP erhalten Sie im BMW Online-Konfigurator unter [www.bmw.de/konfigurator](http://www.bmw.de/konfigurator) oder bei Ihrem BMW Partner.

Die technischen Daten, Verbrauchswerte und Anhängelasten beziehen sich nur auf ein Fahrzeug mit ab Werk verbauter Serien- und Sonderausstattung. Nachträglich verbaute Zubehör- bzw. Anbauteile sind nicht berücksichtigt.

# TECHNISCHE WERTE.

BMW 3er Limousine Benziner		318i	320i	320i xDrive	330i	330i xDrive	M340i xDrive
<b>Gewicht und Volumen</b>							
Leergewicht EG <sup>1</sup>	kg	1.575	1.590	1.655	1.600	1.670	1.800
Zulässiges Gesamtgewicht	kg	2.055	2.070	2.135	2.080	2.150	2.260
Zuladung	kg	555	555	555	555	555	535
Zulässige ungebremste Anhängelast <sup>2</sup>	kg	750	750	750	750	750	750
Stützlast	kg	75	75	75	75	75	75
Zulässige gebremste Anhängelast bis max. 12 % Steigung/max. 8 % Steigung <sup>2</sup>	kg	1.300/1.300	1.600/1.600	1.800/1.800	1.600/1.600	1.800/1.800	1.800/1.800
Gepäckraumvolumen	l	480	480	480	480	480	480
<b>Leistung und Drehmoment<sup>3,4</sup></b>							
Zylinder/Ventile		4/4	4/4	4/4	4/4	4/4	6/4
Hubraum	cm <sup>3</sup>	1.998	1.998	1.998	1.998	1.998	2.998
Nennleistung/Nenn Drehzahl	kW (PS)/l/min	115 (156)/4.500	135 (184)/5.000	135 (184)/5.000	180 (245)/4.500	180 (245)/4.500	275 (374)/5.500
48 V Mild-Hybrid-Technologie	kW (PS)	–	–	–	–	–	+8 (11)
Max. Drehmoment/Drehzahl	Nm/l/min	250/1.300–4.300	300/1.350–4.000	300/1.350–4.000	400/1.600–4.000	400/1.600–4.000	500/1.900–5.000
<b>Kraftübertragung</b>							
Antriebsart		Hinterrad	Hinterrad	Allrad	Hinterrad	Allrad	Allrad
Seriengetriebe		8-Gang Steptronic	8-Gang Steptronic	8-Gang Steptronic	8-Gang Steptronic	8-Gang Steptronic	8-Gang Steptronic Sport
<b>Fahrleistung</b>							
Höchstgeschwindigkeit	km/h	223	235	230	250 <sup>5</sup>	250 <sup>5</sup>	250 <sup>5</sup>
Beschleunigung 0–100 km/h	s	8,6	7,4	7,7	5,9	5,7	4,4
<b>Verbrauch und Emission</b>							
Abgasnorm (typzugelassen)	–	EU6d	EU6d	EU6d	EU6d	EU6d	EU6d
WLTP <sup>3,4</sup>							
► Kombiniert (WLTP)	l/100 km	7,2–6,4	7,2–6,4	7,6–6,8	7,3–6,6	7,8–7,0	8,5–7,8
► CO <sub>2</sub> -Emissionen kombiniert	g/km	162–145	162–145	171–153	166–148	176–158	192–177
Tankinhalt, ca.	l	59	59	59	59	59	59
<b>Räder/Reifen</b>							
Reifendimension	–	225/50 R17 98Y XL	225/50 R17 98Y XL	225/50 R17 98Y XL	225/50 R17 98Y XL	225/50 R17 98Y XL	225/45 R18 95 Y XL / 255/40 R18 99 Y XL
Raddimension	–	7,5Jx17	7,5Jx17	7,5Jx17	7,5Jx17	7,5Jx17	7,5Jx18 / 8,5Jx18
Material	–	Leichtmetall	Leichtmetall	Leichtmetall	Leichtmetall	Leichtmetall	Leichtmetall

Angaben zu Fahrleistung, Verbrauch und CO<sub>2</sub>-Emissionen gelten für Fahrzeuge mit Seriengetriebe.

<sup>1</sup> Das EG-Leergewicht bezieht sich auf ein Fahrzeug mit serienmäßiger Ausstattung und beinhaltet keine Sonderausstattungen. Im Leergewicht sind 90% Tankfüllung sowie 75 kg für den Fahrer berücksichtigt. Optionale Ausstattungen können das Gewicht des Fahrzeugs, die Nutzlast sowie bei Einfluss auf die Aerodynamik die Höchstgeschwindigkeit verändern.

<sup>2</sup> Das tatsächliche Gesamtgewicht des Anhängers darf die maximal zulässige Anhängelast unter Berücksichtigung der maximal zulässigen Stützlast nicht übersteigen.

<sup>3</sup> Angaben zu Leistung für Benzinmotoren beziehen sich auf den Betrieb mit ROZ 98 Kraftstoff. Angaben zu Verbrauch beziehen sich auf den Betrieb mit Referenzkraftstoff gemäß VO (EU) 715/2007. Kraftstoffqualitäten bleifrei ROZ 91 und höher mit einem maximalen Ethanol-Anteil von 10 % (E10) sind zulässig. BMW empfiehlt die Verwendung von Superbenzin bleifrei ROZ 95.

<sup>4</sup> Offizielle Angaben zu Kraftstoffverbrauch und CO<sub>2</sub>-Emissionen wurden nach dem vorgeschriebenen Messverfahren ermittelt und entsprechen der VO (EU) 715/2007 in der jeweils geltenden Fassung. Angaben im NEFZ berücksichtigen bei Spannbreiten Unterschiede in der gewählten Rad- und Reifengröße, im WLTP jeglicher Sonderausstattung. Für die Bemessung von Steuern und anderen fahrzeugbezogenen Abgaben, die (auch) auf den CO<sub>2</sub>-Ausstoß abstellen sowie ggf. für die Zwecke von fahrzeugspezifischen Förderungen, werden WLTP-Werte verwendet. Aufgeführte NEFZ-Werte wurden ggf. auf Basis des neuen WLTP-Messverfahrens ermittelt und zur Vergleichbarkeit auf das NEFZ-Messverfahren zurückgerechnet. Für seit 01.01.2021 neu typgeprüfte Fahrzeuge existieren die offiziellen Angaben nur nach WLTP. Weitere Informationen zu den Messverfahren WLTP und NEFZ finden Sie unter [www.bmw.de/wltp](http://www.bmw.de/wltp).

<sup>5</sup> Elektronisch abgeregelt.

Weitere Informationen zum offiziellen Kraftstoffverbrauch und den offiziellen spezifischen CO<sub>2</sub>-Emissionen neuer Personenkraftwagen können dem „Leitfaden über den Kraftstoffverbrauch, die CO<sub>2</sub>-Emissionen und den Stromverbrauch neuer Personenkraftwagen“ entnommen werden, der an allen Verkaufsstellen, bei der Deutschen Automobil Treuhand GmbH (DAT), Hellmuth-Hirth-Str. 1, 73760 Ostfildern-Scharnhausen und unter [www.dat.de/co2/](http://www.dat.de/co2/) unentgeltlich erhältlich ist.

Die Angaben Kraftstoffverbrauch, CO<sub>2</sub>-Emissionen und Effizienzklasse gelten in Abhängigkeit von der gewählten Räderkategorie und Sonderausstattung. Den fahrzeugindividuellen Verbrauchswert nach NEFZ und WLTP erhalten Sie im BMW Online-Konfigurator unter [www.bmw.de/konfigurator](http://www.bmw.de/konfigurator) oder bei Ihrem BMW Partner.

Die technischen Daten, Verbrauchswerte und Anhängelasten beziehen sich nur auf ein Fahrzeug mit ab Werk verbauter Serien- und Sonderausstattung. Nachträglich verbaute Zubehör- bzw. Anbauteile sind nicht berücksichtigt.

# TECHNISCHE WERTE.

BMW 3er Limousine Diesel		318d	320d	320d xDrive	330d	330d xDrive	M340d xDrive
<b>Gewicht und Volumen</b>							
Leergewicht EG <sup>1</sup>	kg	1.660	1.670	1.735	1.785	1.835	1.875
Zulässiges Gesamtgewicht	kg	2.155	2.165	2.230	2.265	2.315	2.340
Zuladung	kg	570	570	570	555	555	540
Zulässige ungebremste Anhängelast <sup>2</sup>	kg	750	750	750	750	750	750
Stützlast	kg	75	75	75	75	75	75
Zulässige gebremste Anhängelast bis max. 12 % Steigung/max. 8 % Steigung <sup>2</sup>	kg	1.600/1.600	1.600/1.600	1.800/1.800	1.800/1.800	1.800/1.800	1.800/1.800
Gepäckraumvolumen	l	480	480	480	480	480	480
<b>Leistung und Drehmoment<sup>3,4</sup></b>							
Zylinder/Ventile		4/4	4/4	4/4	6/4	6/4	6/4
Hubraum	cm <sup>3</sup>	1.995	1.995	1.995	2.993	2.993	2.993
Nennleistung/Nenn Drehzahl	kW (PS)/l/min	110 (150)/4.000	140 (190)/4.000	140 (190)/4.000	210 (286)/4.000	210 (286)/4.000	250 (340)/4.400
48 V Mild-Hybrid-Technologie	kW (PS)	+8 (11)	+8 (11)	+8 (11)	+8 (11)	+8 (11)	+8 (11)
Max. Drehmoment/Drehzahl	Nm/l/min	320/1500–3000	400/1750–2500	400/1750–2500	650/1500–2500	650/1500–2500	700/1750–2250
<b>Kraftübertragung</b>							
Antriebsart		Hinterrad	Hinterrad	Allrad	Hinterrad	Allrad	Allrad
Seriengetriebe		8-Gang Steptronic	8-Gang Steptronic	8-Gang Steptronic	8-Gang Steptronic	8-Gang Steptronic	8-Gang Steptronic Sport
<b>Fahrleistung</b>							
Höchstgeschwindigkeit	km/h	218	235	228	250 <sup>5</sup>	250 <sup>5</sup>	250 <sup>5</sup>
Beschleunigung 0–100 km/h	s	8,3	6,9	7,2	5,3	5,0	4,6
<b>Verbrauch und Emission</b>							
Abgasnorm (typzugelassen)	–	EU6d	EU6d	EU6d	EU6d	EU6d	EU6d
WLTP <sup>3,4</sup>							
► Kombiniert (WLTP)	l/100 km	5,5–4,8	5,5–4,8	5,8–5,1	5,8–5,1	6,0–5,4	6,4–5,9
► CO <sub>2</sub> -Emissionen kombiniert	g/km	145–127	144–127	153–135	152–135	158–141	168–154
Tankinhalt, ca.	l	59	59	59	59	59	59
AdBlue-Volumen (Aktivtank)	l	18,9	18,9	18,9	18,9	18,9	18,9
<b>Räder/Reifen</b>							
Reifendimension	–	225/50 R17 98Y XL	225/50 R17 98Y XL	225/50 R17 98Y XL	225/50 R17 98Y XL	225/50 R17 98Y XL	225/45 R18 95 Y XL / 255/40 R18 99 Y XL
Raddimension	–	7,5Jx17	7,5Jx17	7,5Jx17	7,5Jx17	7,5Jx17	7,5Jx18 / 8,5Jx18
Material	–	Leichtmetall	Leichtmetall	Leichtmetall	Leichtmetall	Leichtmetall	Leichtmetall

Angaben zu Fahrleistung, Verbrauch und CO<sub>2</sub>-Emissionen gelten für Fahrzeuge mit Seriengetriebe.

<sup>1</sup> Das EG-Leergewicht bezieht sich auf ein Fahrzeug mit serienmäßiger Ausstattung und beinhaltet keine Sonderausstattungen. Im Leergewicht sind 90% Tankfüllung sowie 75 kg für den Fahrer berücksichtigt. Optionale Ausstattungen können das Gewicht des Fahrzeugs, die Nutzlast sowie bei Einfluss auf die Aerodynamik die Höchstgeschwindigkeit verändern.

<sup>2</sup> Das tatsächliche Gesamtgewicht des Anhängers darf die maximal zulässige Anhängelast unter Berücksichtigung der maximal zulässigen Stützlast nicht übersteigen.

<sup>3</sup> Angaben zu Leistung für Benzinmotoren beziehen sich auf den Betrieb mit ROZ 98 Kraftstoff. Angaben zu Verbrauch beziehen sich auf den Betrieb mit Referenzkraftstoff gemäß VO (EU) 715/2007. Kraftstoffqualitäten bleifrei ROZ 91 und höher mit einem maximalen Ethanol-Anteil von 10 % (E10) sind zulässig. BMW empfiehlt die Verwendung von Superbenzin bleifrei ROZ 95.

<sup>4</sup> Offizielle Angaben zu Kraftstoffverbrauch und CO<sub>2</sub>-Emissionen wurden nach dem vorgeschriebenen Messverfahren ermittelt und entsprechen der VO (EU) 715/2007 in der jeweils geltenden Fassung. Angaben im NEFZ berücksichtigen bei Spannbreiten Unterschiede in der gewählten Rad- und Reifengröße, im WLTP jeglicher Sonderausstattung. Für die Bemessung von Steuern und anderen fahrzeugbezogenen Abgaben, die (auch) auf den CO<sub>2</sub>-Ausstoß abstellen sowie ggf. für die Zwecke von fahrzeugspezifischen Förderungen, werden WLTP-Werte verwendet. Aufgeführte NEFZ-Werte wurden ggf. auf Basis des neuen WLTP-Messverfahrens ermittelt und zur Vergleichbarkeit auf das NEFZ-Messverfahren zurückgerechnet. Für seit 01.01.2021 neu typgeprüfte Fahrzeuge existieren die offiziellen Angaben nur nach WLTP. Weitere Informationen zu den Messverfahren WLTP und NEFZ finden Sie unter [www.bmw.de/wltp](http://www.bmw.de/wltp).

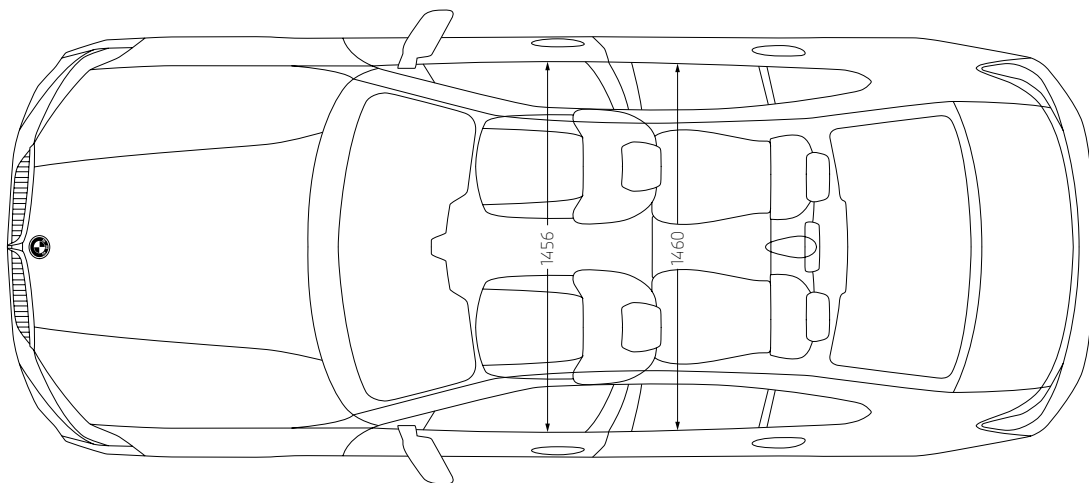
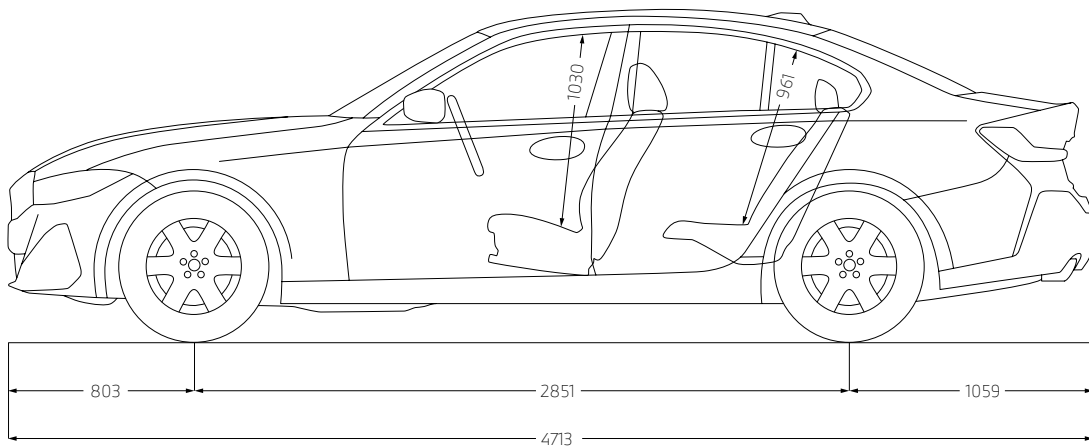
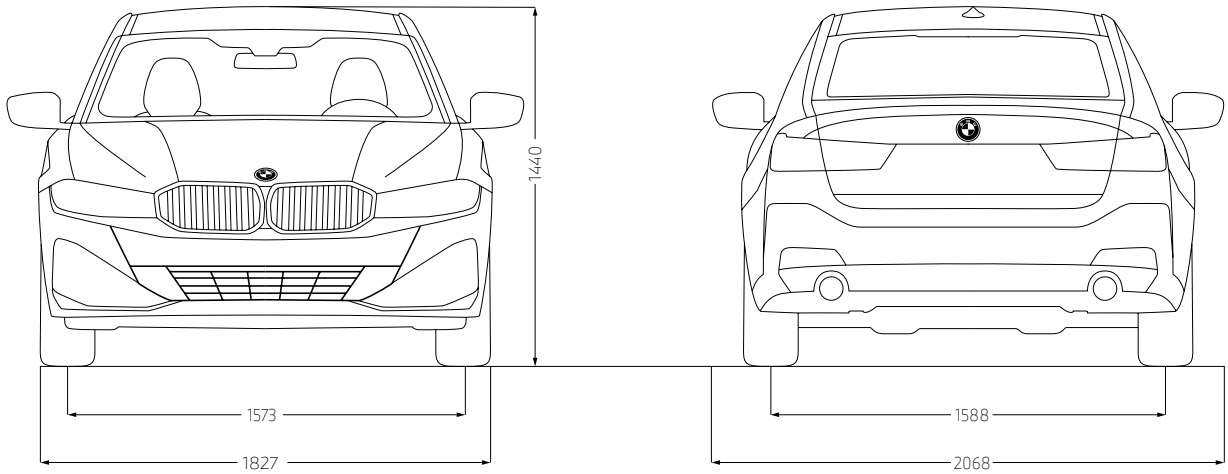
<sup>5</sup> Elektronisch abgeregelt.

Weitere Informationen zum offiziellen Kraftstoffverbrauch und den offiziellen spezifischen CO<sub>2</sub>-Emissionen neuer Personenkraftwagen können dem „Leitfaden über den Kraftstoffverbrauch, die CO<sub>2</sub>-Emissionen und den Stromverbrauch neuer Personenkraftwagen“ entnommen werden, der an allen Verkaufsstellen, bei der Deutschen Automobil Treuhand GmbH (DAT), Hellmuth-Hirth-Str. 1, 73760 Ostfildern-Scharnhausen und unter [www.dat.de/co2/](http://www.dat.de/co2/) unentgeltlich erhältlich ist.

Die Angaben Kraftstoffverbrauch, CO<sub>2</sub>-Emissionen und Effizienzklasse gelten in Abhängigkeit von der gewählten Räderkategorie und Sonderausstattung. Den fahrzeugindividuellen Verbrauchswert nach NEFZ und WLTP erhalten Sie im BMW Online-Konfigurator unter [www.bmw.de/konfigurator](http://www.bmw.de/konfigurator) oder bei Ihrem BMW Partner.

Die technischen Daten, Verbrauchswerte und Anhängelasten beziehen sich nur auf ein Fahrzeug mit ab Werk verbauter Serien- und Sonderausstattung. Nachträglich verbaute Zubehör- bzw. Anbauteile sind nicht berücksichtigt.

# TECHNISCHE WERTE.





## BMW SERVICE.



Immer für Sie da: Ihr BMW Service Partner steht Ihnen bei allem, was Ihren BMW betrifft, hilfreich und kompetent zur Seite. Unser Ziel ist es, jede Fahrt in Ihrem BMW so angenehm wie möglich zu machen. Ein weltweit großes Werkstattnetz bietet Ihnen Premiumservice von BMW Spezialisten, innovative Diagnosetechnologien, schnelle Verfügbarkeit von passgenauen Original BMW Teilen sowie Original BMW Motoröl. Es gibt zahlreiche gute Gründe, sich für Serviceleistungen von BMW zu entscheiden. Dank Online-Terminvereinbarung können Sie bequem online Ihren Servicetermin buchen. Nutzen Sie unsere innovativen digitalen Services und Angebote, wie z. B. Online-Video-Beratung und erhalten Sie alle relevanten Informationen auf Ihrem Smartphone.

Mehr unter [www.bmw.de/service](http://www.bmw.de/service)

## AN JEDEM ORT, ZU JEDER ZEIT: BMW UNFALL- UND PANNENHOTLINE.

Ganz gleich, was passiert: Bei uns sind Sie immer in den besten Händen. Die 24-Stunden Unfall- und Pannenhilfe leistet Ihnen europaweit in jeder Situation schnelle und kompetente Hilfe - egal ob Sie Unterstützung per Telefon oder vor Ort benötigen.

Bei kleineren Unfällen erkennt Ihr Fahrzeug sofort den Schaden und informiert Sie über den iDrive Monitor, um mit einem einzigen Knopfdruck direkt mit den Spezialisten des BMW Unfallhilfe Callcenters verbunden zu werden.

Und damit Sie nach einem Unfall Ihren BMW wieder wie gewohnt nutzen können, sorgt Ihr BMW Service Partner für die optimale Instandsetzung und sichert damit den Werterhalt Ihres BMW.

Mehr unter [www.bmw.de/pannenhilfe](http://www.bmw.de/pannenhilfe)



---

## SERVICE INCLUSIVE.

Einfach loslassen und sich nur auf das konzentrieren, was wirklich zählt – die Freude am Fahren.

Mit BMW Service Inclusive ist das für Sie möglich. Denn mit nur einer Zahlung sind Sie für die Dauer Ihrer Wahl für alle inbegriffenen Service- und Wartungsarbeiten abgesichert und können sorgenfrei fahren – ohne versteckte Kosten. Unter dem Strich gewinnen Sie so nicht nur Planungssicherheit, sondern sparen auch bares Geld. Ihr BMW ist dabei stets in besten Händen, und das bei allen teilnehmenden BMW Service Partnern weltweit.

Mehr unter [www.bmw.de/serviceinclusive](http://www.bmw.de/serviceinclusive)



---

## BMW GEWÄHRLEISTUNGSVERLÄNGERUNG.

Die BMW Gewährleistungsverlängerungs-Pakete geben Ihnen die Möglichkeit, Ansprüche auf Mängelbeseitigung auch nach Ablauf des für Ihren BMW gültigen Gewährleistungszeitraums geltend zu machen.

Mehr unter [www.bmw.de/gewaehrleistungsverlaengerungs-pakete](http://www.bmw.de/gewaehrleistungsverlaengerungs-pakete)

---

## BMW FINANCIAL SERVICES.

Sie wünschen sich für Ihren BMW nur noch eines: die perfekte finanzielle Lösung? Eine, die genügend Spielraum auch für andere Wünsche lässt? BMW Financial Services bietet Ihnen maßgeschneiderte Konzepte für Leasing, Finanzierung und Versicherung – individuell abgestimmt auf Ihre Bedürfnisse und Ihr Budget.

Mehr unter [www.bmw.de/fs](http://www.bmw.de/fs)



---

## BMW WELT.

Ihre Automobilabholung in der BMW Welt in München macht einen großen Tag zu einem unvergesslichen Erlebnis. Erleben Sie die Übergabe Ihres neuen BMW, eingebettet in ein perfekt auf Sie abgestimmtes Rahmenprogramm.

Informieren Sie sich gerne vorab bei Ihrem BMW Partner vor Ort, online unter [www.bmw-welt.com/automobilabholung](http://www.bmw-welt.com/automobilabholung), telefonisch unter +49 (0)89 1250 160 20\* oder schicken Sie uns eine E-Mail an [infowelt@bmw-welt.com](mailto:infowelt@bmw-welt.com).

\* zum gültigen Ortstarif

## BMW DRIVING EXPERIENCE.

Für alle, die reine Fahrfreude erleben wollen, bieten wir eine Vielzahl an Trainingsvarianten, in denen Sie Ihr Fahrkönnen individuell ausbauen können. Ganz gleich, für welches Training Sie sich entscheiden, ob Sommer oder Winter, der Fahrspaß ist immer garantiert.

Buchen Sie jetzt Ihr Training unter +49 (0)89 1250 16 444\* oder [www.bmw-drivingexperience.com](http://www.bmw-drivingexperience.com)

\* zum gültigen Ortstarif



## My BMW APP.

Mit der My BMW App haben Sie die digitale Welt von BMW immer griffbereit auf Ihrem Smartphone. Sie bietet ein breites Spektrum an Diensten und Funktionen, die Ihr Leben vereinfachen – vor, während und nach jeder Fahrt.

Die My BMW App benachrichtigt Sie zum Beispiel, wenn der nächste Service ansteht, und erleichtert die Vereinbarung eines Termins bei Ihrem BMW Service Partner. Ein Grund mehr, die Freude am Fahren zu genießen.

Mehr unter [www.bmw.de/mybmwapp](http://www.bmw.de/mybmwapp)

## MEIN BMW. VORZÜGE UND SERVICES FÜR SIE.

Profitieren Sie von vielen Vorteilen in unserem MeinBMW Online-Portal:

- exklusive Storys
- nützliche Services
- attraktive Gewinnspiele
- spannende Erlebnisse und Events

Jetzt registrieren: [www.MeinBMW.de](http://www.MeinBMW.de)



---

# NACHHALTIGKEIT.



Seit langem belegt die BMW Group Spitzenplätze in unabhängigen Ratings und Rankings für Nachhaltigkeit. Diese Erfolge und steigende Herausforderungen beim Schutz unserer Lebensgrundlagen bestärken uns darin, Nachhaltigkeit als zentralen Aspekt in unserer Unternehmensstrategie zu verankern. Die Entwicklung effizienter Fahrzeugkonzepte, die Etablierung umweltschonender Produktionsabläufe und die Implementierung nachhaltiger Prozesse bei unseren Zulieferern ist Teil unserer Philosophie. Durch effizienzsteigernde Technologien wie BMW EfficientDynamics und konsequente Elektrifizierung haben wir den CO<sub>2</sub>-Ausstoß unserer

europäischen Fahrzeugflotte zwischen 1995 und 2020 halbiert. Zusätzlich haben wir in der Produktion den Wasserverbrauch zwischen 2006 und 2020 um 31% und den von Energie um 38% gesenkt. Unsere Werke beziehen weltweit ausschließlich Grünstrom. Ab 2021 produzieren sie sogar vollständig bilanziell CO<sub>2</sub>-neutral. Natürlich lässt sich jedes unserer Fahrzeuge am Ende seiner Nutzungsphase problemlos recyceln oder verwerten. Zur Rückgabe Ihres Altfahrzeugs wenden Sie sich bitte an Ihren BMW Partner. Informieren Sie sich dazu auf unseren Internetseiten.

Am Ende der Nutzungsphase lässt sich jedes Fahrzeug natürlich recyceln bzw. verwerten.  
Weitere Information zur Rückgabe Ihres Altfahrzeuges finden Sie auf unserer Internetseite  
**[www.bmw.de/recycling](http://www.bmw.de/recycling)**.

© BMW AG, München/Deutschland. Nachdruck, auch auszugsweise, nur mit schriftlicher Genehmigung von BMW AG, München.