



T H E



X5

APRIL 2021

INHALTSVERZEICHNIS.

04	FREUDE AM FAHREN.	32	SONDERAUSSTATTUNGEN.
10	MODELLVARIANTEN UND FAHRZEUGPREISE.	32	EXTERIEUR.
14	SERIENAUSSTATTUNGEN.	34	RÄDER.
20	MODELLE.	38	INTERIEUR.
20	xLINE.	42	AUSSTATTUNGSPAKETE.
22	M SPORTPAKET.	44	FAHRDYNAMIK.
24	xDRIVE45e.	46	ASSISTENZSYSTEME UND KOMFORT.
26	FARBWELTEN UND SONDERAUSSTATTUNGEN.	52	CONNECTIVITY.
28	FARBWELTEN.	55	BMW SERVICES.
28	EXTERIEUR.	56	ORIGINAL BMW ZUBEHÖR.
30	INTERIEUR.	60	TECHNISCHE DATEN.



WEITERE INFORMATIONEN ONLINE ERFAHREN.

Weitere Informationen sowie den Konfigurator des BMW X5 finden Sie online unter www.bmw.de/X5

Die angegebenen Preise gelten für die in Deutschland angebotenen Modellausführungen.

Alle dargestellten Preise verstehen sich als unverbindliche Preisempfehlung der BMW AG ab Werk ohne Überführungskosten. Irrtümer und Änderungen bei den Angaben bleiben vorbehalten. Über den detaillierten Umfang der Sonderausstattungen und über weitere individuelle Ausstattungsmöglichkeiten (BMW Individual) informiert Sie gerne Ihr BMW Partner.

Jedes unserer Fahrzeuge lässt sich am Ende seiner Nutzungsphase problemlos recyceln bzw. verwerten. Zur Rückgabe Ihres Altfahrzeugs wenden Sie sich bitte an Ihren BMW Partner oder informieren Sie sich dazu auf unserer Internetseite unter www.bmw.de/recycling

Die technischen Daten, Verbrauchswerte und Anhängelasten beziehen sich nur auf ein Fahrzeug mit ab Werk verbauter Serien- und Sonderausstattung. Nachträglich verbaute Zubehör- bzw. Anbauteile sind nicht berücksichtigt.

**Weitere Informationen erhalten Sie unter www.bmw.de und über unsere BMW Kundenbetreuung Montag bis Sonntag von 8.00 – 20.00 Uhr
Telefon 089 1250 160 00
E-Mail: kundenbetreuung@bmw.de**

Nach Redaktionsschluss können sich am Produkt Änderungen ergeben haben. Die aktuelle Ausgabe der Preisliste finden Sie unter www.bmw.de

Ausgabe 4, 16.02.2021



EIN STARKER AUFTRITT.
MIT SEINER AUSSERGEWÖHNLICHEN PRÄSENZ
ZIEHT DER BMW X5 ALLE BLICKE AUF SICH.





ELEKTRISIERT.
DER BMW X5 xDRIVE45e.





DIE BMW X5 M AUTOMOBILE.



MODELLVARIANTEN UND FAHRZEUGPREISE.



MODELLVARIANTEN UND FAHRZEUGPREISE.



	PLUG-IN-HYBRID ¹	BENZINER	DIESEL		
	xDrive45e	xDrive40i	xDrive25d	xDrive30d	
Getriebe	8-Gang Steptronic Getriebe	8-Gang Steptronic Getriebe	8-Gang Steptronic Getriebe	8-Gang Steptronic Getriebe	8-Gang Steptronic Getriebe
Zylinder / Hubraum cm³	6 / 2.998	6 / 2.998	4 / 1.995	6 / 2.993	6 / 2.993
Nennleistung kW (PS)³ mit 48V Mild-Hybrid-Technologie kW (PS)⁴	290 (394)³ –	245 (333) 8 (11)	170 (231) –	210 (286) 8 (11)	250 (340) 8 (11)
Verbrauch EU kombiniert² (NEFZ), l/100 km	2,1–1,6	8,4–7,7	6,2–5,6	6,2–5,7	6,5–5,9
Verbrauch EU kombiniert² (WLTP), l/100 km	1,7–1,2	10,7–8,9	8,3–7,0	8,0–6,6	8,1–6,9
CO₂-Emissionen kombiniert² (NEFZ), g/km	47–37	192–176	163–147	164–150	172–156
CO₂-Emissionen kombiniert² (WLTP), g/km	39–27	244–204	217–184	210–173	213–180
Effizienzklasse (NEFZ)	A+	C–B	A	A–A+	A
FAHRZEUGPREIS EUR inkl. 19% MwSt. EUR ohne MwSt.	77.300,– 64.957,98	74.300,– 62.436,97	68.700,– 57.731,09	72.800,– 61.176,47	78.200,– 65.714,29

Dargestellt sind Fahrzeugpreise in **EUR inkl. 19% MwSt./EUR ohne MwSt.** als unverbindliche Preisempfehlung ab Werk ohne Überführungskosten. Die aufgeführten BMW Modelle erfüllen die Euro 6d Abgasnorm. Nähere Informationen hierzu erhalten Sie auf Seite 16. Fahrzeuge können aufpreispflichtige Sonderausstattungen zeigen.

xDrive – das intelligente Allradsystem von BMW

Die Angaben Kraftstoffverbrauch, CO₂-Emissionen und Effizienzklasse gelten in Abhängigkeit von der gewählten Räderkategorie und Sonderausstattung. Den fahrzeugindividuellen Verbrauchswert nach NEFZ und WLTP erhalten Sie im BMW Online-Konfigurator unter www.bmw.de/konfigurator oder bei Ihrem BMW Partner. Fahrzeuge können aufpreispflichtige Sonderausstattungen zeigen.

¹ Plug-in-Hybrid (Benziner).

² Plug-in-Hybrid: gewichtet, kombiniert.

³ Systemleistung (Plug-in-Hybrid): 210 kW (286 PS) verbrennungsmotorischer Antrieb + bis zu 83 kW (113 PS) elektrischer Antrieb.

⁴ Die 48 Volt Mild-Hybrid-Technologie dient der noch effizienteren Bremsenergieerückgewinnung und entlastet sowie unterstützt den Verbrennungsmotor bei Beschleunigung temporär mit elektrischer Antriebsleistung. Dadurch reduzieren sich Verbrauch und Emissionen, z.B. mit der Motor-aus-Segelfunktion, während gleichzeitig ein Dynamikvorteil durch den zusätzlichen E-Motor entsteht. Mit der Mild-Hybrid-Technologie wird die Auto Start Stopp Funktion schneller und komfortabler.

BMW X5 M AUTOMOBILE.



BENZINER

	X5 M50i	X5 M Competition
Getriebe	8-Gang Steptronic Sport Getriebe	8-Gang M Steptronic Sport Getriebe mit Drivelogic
Zylinder / Hubraum cm³	8 / 4.395	8 / 4.395
Nennleistung kW (PS)	390 (530)	460 (625)
Verbrauch EU kombiniert (NEFZ), l/100 km	10,9 – 10,5	13,3
Verbrauch EU kombiniert (WLTP), l/100 km	12,3 – 11,5	13,6 – 13,3
CO₂-Emissionen kombiniert (NEFZ), g/km	251 – 242	303
CO₂-Emissionen kombiniert (WLTP), g/km	281 – 263	308 – 303
Effizienzklasse (NEFZ)	E – D	G
FAHRZEUGPREIS EUR inkl. 19% MwSt. EUR ohne MwSt.	99.500,- 83.613,45	143.500,- 120.588,24



Weitere Informationen zu den BMW X5 M Automobilen finden Sie in einer separaten Preisliste oder online unter www.bmw.de/X5M



Dargestellt sind Fahrzeugpreise in **EUR inkl. 19% MwSt./EUR ohne MwSt.** als unverbindliche Preisempfehlung ab Werk ohne Überführungskosten. Die aufgeführten Modelle erfüllen die Euro 6d Abgasnorm. Nähere Informationen hierzu erhalten Sie auf Seite 16.

xDrive – das intelligente Allradsystem von BMW

Die Angaben Kraftstoffverbrauch, CO₂-Emissionen und Effizienzklasse gelten in Abhängigkeit von der gewählten Räderkategorie und Sonderausstattung. Den fahrzeugindividuellen Verbrauchswert nach NEFZ und WLTP erhalten Sie im BMW Online-Konfigurator unter www.bmw.de/konfigurator oder bei Ihrem BMW Partner. Fahrzeuge können aufpreispflichtige Sonderausstattungen zeigen.

AUSGEWÄHLTE SERIENAUSSTATTUNGEN.



BMW X5 xDrive30d, Sophistograu Brillanteffekt metallic (SA), 19" Leichtmetallräder V-Speiche 734 (SA)



Innenraum in Leder Vernasca (SA), Interieurleisten Aluminium Mesheffekt dunkel



BMW X5 xDrive30d, Auspuffendrohre mit Chromblende, rechts und links

EXTERIEUR

Uni-Lackierung, Schwarz

18" Leichtmetallräder V-Speiche 618 Reflexsilber⁽¹⁾
8½x18 mit Bereifung 255/55

Fensterrahmenblende in Aluminium satiniert

Dachreling Aluminium satiniert

Auspuffendrohre mit Chromblende, rechts und links
mit trapezförmiger, dreidimensionaler Chromendrohre

Active Air Stream Niere einteilig
Umrahmung in Hochglanz Chrom und Nierenstäbe in Perlglanz Chrom

Modellschriftzug „X5“ an Heckklappe links, xDrive-Schriftzug und Modellbezeichnung an Heckklappe rechts

Radschraubensicherung

INTERIEUR/SITZE/LENKRÄDER

Polsterung Lederoptik Sensatec Schwarz

Interieurleisten Aluminium Mesheffekt dunkel

Sportsitze für Fahrer und Beifahrer

- elektrische Einstellung für Sitzhöhe, Lehnenneigung, Lehnenbreitenverstellung und Sitzneigung
- manuelle Einstellung für Sitzlängsrichtung und Kopfstützenhöhe

Sitzverstellung, elektrisch, mit Memory-Funktion für Fahrersitz

Sitzheizung für Fahrer und Beifahrer

Sport-Lederlenkrad

Lenksäulenverstellung

elektrisch und stufenlos in Höhe und Länge, Betätigung durch seitlichen Hebel an Lenksäule

Fußmatten in Velours

Ablagemöglichkeiten

- Getränkehalter vorn und hinten
- Mittelkonsole vorn und hinten, Türen vorn und hinten, Handschuhfach
- Lehnentaschen an den Lehnenrückwänden der vorderen Sitze
- Staufach im Gepäckraum (Nicht in Verbindung mit xDrive45e)

Armauflage

vorn und hinten, in Türverkleidung integriert, in Mittelkonsole mit Ablagefach

Mittelarmlehne im Fond

klappbar, mit 2 Getränkehaltern und Ablagefach

Rücksitzlehne, umklappbar

40:20:40 teilbar

5-Sitzigkeit

Einstiegsleisten

BMW Schriftzug vorn und hinten, beleuchtet

MOTORISIERUNGSABHÄNGIGE AUSSTATTUNGEN

xDrive45e:

- 19" Leichtmetallräder V-Speiche 734 Reflexsilber
- 9Jx19 mit Bereifung 265/50



AUSGEWÄHLTE SERIENAUSSTATTUNGEN.

ANTRIEB / FAHRDYNAMIK / FAHRWERK

BMW TwinPower Turbo Benzinmotor

Otto-Partikelfilter (OPF)

BMW TwinPower Turbo Dieselmotor

Diesel-Partikelfilter (DPF), NOx-Speicherkatalysator (NSC) und AdBlue Einspritzung (SCR), AdBlue Tankinhalt 22 Liter

8-Gang Steptronic Getriebe

Adaptives Fahrwerk

Auto Start Stop Funktion

Geschwindigkeitsregelung mit Bremsfunktion

Fahrerlebnisschalter^[2]

Fahrmodi COMFORT, ECO PRO, SPORT und ADAPTIVE

Parkbremse, elektromechanisch

- inkl. Automatic Hold Funktion
- automatisches Lösen der Parkbremse beim Anfahren

Servotronic

geschwindigkeitsabhängige Anpassung der Lenkkraftunterstützung

BMW xDrive:

permanentes Allradsystem mit vollvariabler Drehmomentverteilung zwischen Vorder- und Hinterachse inkl. Bergabfahrkontrolle (HDC)

48 VOLT MILD-HYBRID-TECHNOLOGIE

xDrive30d, xDrive40d, xDrive40i:

Die 48 Volt Mild-Hybrid-Technologie dient der noch effizienteren Bremsenergieerückgewinnung und entlastet sowie unterstützt den Verbrennungsmotor bei Beschleunigung temporär mit elektrischer Antriebsleistung. Dadurch reduzieren sich Verbrauch und Emissionen z. B. mit der Motor-aus-Segelfunktion, während gleichzeitig ein Dynamikvorteil, durch den zusätzlichen E-Motor, entsteht. Mit der Mild-Hybrid-Technologie wird die Auto Start Stopp Funktion schneller und komfortabler.

MOTORISIERUNGSABHÄNGIGE AUSSTATTUNGEN

xDrive45e:

- E-Motor
- Adaptive 2-Achs-Luftfederung
- Antriebsmodi: Electric, Hybrid, Sport und Battery Control
- Hochvoltbatterie inkl. Battery Certificate



Abbildungen ähnlich. Irrtümer und Änderungen bleiben vorbehalten.

SICHERHEIT

Intelligenter Notruf inkl. TeleServices und BMW Unfallhilfe

Telematikdienst mit manuellem und automatischem Notruf, stellt im Bedarfsfall über das BMW Call Center die Verbindung zu Hilfs- und Rettungsdiensten her. Neben der aktuellen Position des Fahrzeugs werden zusätzlich Daten über die Unfallschwere übermittelt.*

Active Guard Plus

- Speed Limit Assist: kombiniert die Speed Limit Info mit dem Speed Limiter inkl. Überholverbotsanzeige mit Anzeige vorausliegender Geschwindigkeitsbegrenzungen. So lässt sich die erlaubte Geschwindigkeit nach manueller Bestätigung in den Speed Limiter übernehmen
- Spurverlassenwarnung mit Fahrbahnrückführung: erkennt Spurmarkierungen ab ca. 70 km/h, warnt per Lenkrad-Vibration vor einem ungewollten Verlassen der Fahrspur und lenkt das Fahrzeug zurück in die Spur, bei gesetztem Blinker bzw. Tipp-Blinker unterdrückt (gewollter Spurwechsel)
- Frontkollisionwarnung mit Bremsengriff: umfasst die Auffahr- und Personenwarnung mit City-Bremsfunktion. Das System erkennt und reagiert automatisch mit einem Bremsengriff in einem Geschwindigkeitsbereich von 5 km/h bis 250 km/h (5 km/h bis 65 km/h auf Personen). Wird eine Kollision unvermeidbar, leitet das System eine Vollbremsung ein um die Unfallschwere zu verringern

Alarmanlage

zur Überwachung der Türen, Front- und Heckklappe, inkl. Innenraum-schutz, Neigungsalarmlagegeber und Notstromsirene

MOTORISIERUNGSABHÄNGIGE AUSSTATTUNGEN

xDrive45e:

- Akustischer Fußgängerschutz: das Fahrzeug generiert einen Sound bis zu einer Geschwindigkeit von 30 km/h, um andere Verkehrsteilnehmer auf das sich nähernde Fahrzeug aufmerksam zu machen, das System ist beim Start des Fahrzeugs automatisch aktiv

* Informationen zu den BMW ConnectedDrive Diensten, die Allgemeinen Geschäfts- und Nutzungsbedingungen BMW ConnectedDrive sowie die rechtlichen Hinweise zum Datenschutz finden Sie unter www.bmw.de/connectdrive_informationen. Für Fragen können Sie sich auch an die BMW ConnectedDrive Hotline wenden, die telefonisch von Montag bis Sonntag von 8:00 bis 20:00 Uhr unter Tel. +49 89 1250-160 10 sowie per E-Mail unter bmw-connecteddrive@bmw.de zur Verfügung steht.

SICHERHEIT

Airbags

- Fahrer- und Beifahrerairbag
- Seiten- und Kopfairbags
- Beifahrerairbag, deaktivierbar
- Knieairbag

Kindersitzbefestigung ISOFIX für die äußeren Fondsitze

Fahrsicherheitssysteme


- Anti-Blockier-System (ABS) inkl. Bremsassistent und dynamische Bremsleuchten
- Cornering Brake Control (CBC)
- Dynamische Stabilitäts Control (DSC) inkl. Dynamische Traktions Control (DTC)
- Parkbremse elektromechanisch

Reifendruck-Kontrolle

Reifen Pannen Anzeige

Warndreieck inkl. Erste-Hilfe-Set

Sicherheitsbatterieklammer



FUNKTIONALITÄT

LED-Scheinwerfer

Abblendlicht, Fernlicht, Standlicht, Tagfahrlicht in LED-Technologie, automatische Leuchtweitenregulierung

LED-Nebelscheinwerfer

Heckleuchten in LED-Technik^[3]

2,5-Zonen-Klimaautomatik mit erweiterten Umfängen^[4]

- Temperaturregelung sowie Einstellung von Luftmenge und Luftverteilung für Fahrer und Beifahrer getrennt
- Temperaturregelung für Fondpassagiere gemeinsam
- Automatikprogramm mit 5 Intensitätsstufen für Fahrer und Beifahrer getrennt einstellbar
- Temperaturschichtung für Fahrer und Beifahrer getrennt
- SYNC-Funktion, maximales Kühlen, Restwärmenutzung, automatische Umluft-Control AUC
- Beschlag- und Solarsensor, Mikro- und Aktivkohlefilter, Standlüftung

Regensensor und Fahrlichtautomatik

automatische Aktivierung/Intervallsteuerung der Scheibenwischer vorn sowie automatisches Einschalten des Fahrlichts bei Dunkelheit

Schlüsselloser Motorstart

Erweitertes Außenspiegelpaket

- Außenspiegel elektrisch einstellbar und beheizt, asphärisch
- mit elektrischer Anklappfunktion
- Bordsteinautomatik
- Abblendfunktion Fahrerseite

Frontscheibenwaschdüsen beheizt

Heckklappe zweigeteilt

- zweigeteilt mit separat nach oben zu öffnendem elektrischen Oberteil
- automatische Heckklappenbetätigung (oben)
- Heckklappenunterteil manuell entriegelbar und nach unten klappbar

Ambientes Licht

- umfasst 6 vordefinierte, wählbare Lichtdesigns in verschiedenen Farben mit Kontur- und Ambientebeleuchtung in u. a. Instrumententafel, Mittelkonsole vorn, Türverkleidung vorn und hinten, Kartentaschen und Fußraum
- Welcome Light Carpet im Ein- und Ausstiegsbereich links und rechts
- dynamische Funktion des Konturlichtes für 4 Anwendungsfälle: Welcome, Goodbye, offene Türen und Telefonanruf
- Vorfeldbeleuchtung in Heckklappe und Türaußengriffen



AUSGEWÄHLTE SERIENAUSSTATTUNGEN.

FUNKTIONALITÄT

Park Distance Control (PDC) vorn und hinten

akustische und optische Abstandswarnung im Front- und Heckbereich mit automatischer Aktivierung

Parking Assistant

Kamera- und ultraschallbasiertes Parkassistenzsystem bestehend aus:

- Parkassistent: Der Parkassistent erleichtert das Einparken in Längs- und Querparklücken sowie beim Ausparken aus Parklücken parallel zur Fahrbahn (Lenken, Gasgeben, Bremsen)
- Rückfahrkamera: optische Anzeige des hinteren Fahrzeugbereichs am Control Display, Kamera in der Heckklappe, Assistenzfunktionen: Parkhilfslinien, Hindernismarkierung und in Verbindung mit Anhängerkupplung Zoom-Funktion
- Einparkhilfe Seite: System merkt sich Hindernisse beim Vorbeifahren und zeigt deren Abstand zum Seitenbereich des Fahrzeugs im Control Display an
- Active PDC: Die Notbremsfunktion Active PDC unterstützt beim Rückwärtseinparken (bis zu 5 km/h). Sie reagiert auf kollisionskritische Hindernisse im Heck- und Seitenbereich und vermeidet bzw. minimiert so einen möglichen Schaden

Rückfahrassistent

speichert in Vorwärtsfahrt die letzten 50 m eines vom Fahrer selbst ausgeführten Einfahrtsweges ab, um diesen Weg auf Fahrerwunsch beim Zurücksetzen wieder abzufahren

Personal Profile

schlüsselbezogene Personalisierung wichtiger Bedienfunktionen

Steckdose, 12 Volt

im Gepäckraum und zwei in der Mittelkonsole vorn und hinten

Gepäckraumtrennnetz

- unter dem Ladeboden verstaubar
- inkl. Aufbewahrungstasche für Gepäckraumtrennnetz

NAVIGATION/INFOTAINMENT

BMW Live Cockpit Professional^[5]

Displayverbund bestehend aus einem voll digitalen, frei programmierbaren 12,3" Instrumentendisplay und einem hochauflösenden 12,3" Touch Display (1920x1080 Pixel) inkl. Splitscreenfunktion, Anzeigen individuell konfigurierbar (Widget)

- **Navigations- und Entertainment-System:** Radio mit Vierfach-Tuner mit Diversity-Empfang und RDS; 2 USB-Anschlüsse, 1 x USB Typ C Anschluss in Mittelarmlehne erweitert mit Datenübertragung; Bluetooth-/Wi-Fi-Schnittstelle zur kabellosen Verbindung mit mobilen Endgeräten für zum Beispiel Bluetooth-Audio-Streaming
- **Navigationsfunktion** mit Abbildung des aktuellen Straßenverlaufs, Pfeildarstellung, Kartendarstellung nord- und fahrtweisend sowie perspektivisch, 3D Landmarks, Micro City Models, Freitextsuche für Adressen und Sonderziele, Zielführungshinweise mit Autozoom-Funktion
- **Navigationskarten-Update Over-the-Air (Ota):** 3 Jahre kostenfreies automatisches Kartenupdate bis zu 4 x pro Jahr im Rahmen von BMW ConnectedDrive. Alternativ für 3 Jahre lizenzkostenfreies Kartenupdate über BMW ConnectedDrive bei Ihrem BMW Händler oder Ihrer BMW Niederlassung (zzgl. Installationskosten)
- **BMW Intelligent Personal Assistant:** mit intuitiver Bedienung durch natürliche Spracherkennung, die auch per Kommando („Hey BMW“) aktiviert werden kann, durch Direktwahltasten oder durch iDrive Controller mit Touch-Funktion (Laufzeit: 3 Jahre)
- **Intelligent Functions:** Automate my Habits (Lernen und Automatisieren) sowie Sprachansteuerbarkeit von Fahrzeugfunktionen (Laufzeit: 3 Jahre)
- **Remote Software Upgrade:** zur Aktualisierung der Software wie bei einem Smartphone
- **4G LTE Connectivity:** bestehend aus einer festverbauten 4G-Netz-fähigen SIM-Karte im Fahrzeug; dem Intelligenter Notruf, BMW Teleservices, BMW Online Services (z. B. Wetter, News) sowie BMW Connected Dienste
- **WiFi-Direct:** kabellose Verbindung von mobilen Endgeräten (z. B. Apple CarPlay)
- **iDrive Controller** mit Direktwahltasten^[6]

NAVIGATION/INFOTAINMENT

Connected Package Professional *

- Concierge Service, Remote Services, Smartphone Integration, die Connected Navigation Dienste, Real Time Traffic Information oder Parkplatzassistent? Warum einzeln buchen, wenn Sie alles in einem haben können? Mit dem Connected Package Professional holen Sie sich diese Dienste von BMW ConnectedDrive und weitere im Connected Teaser Package kostenlos zum Testen
- **In-Car-Experience:** Zu den In-Car-Experiences von Caring Car gehören die Programme „Vitalize“ und „Relax“. Beide Programme aktivieren je nach Verfügbarkeit verschiedene Innenraumfunktionen, wie beispielsweise Klimaanlage, Sitzheizung, Licht oder Musik, die die Sinne anregen und sich positiv auf das Wohlbefinden auswirken (Laufzeit: 3 Jahre)
 - **Remote Services:** Fernfunktionen, die via ausgewählter Smartphones mit der BMW Connected App abrufbar sind, u. a. Fahrzeug öffnen/verriegeln und Standort orte, Senden von Zieladressen an das Fahrzeug. Der Dienst muss zur Nutzung vorab personalisiert aktiviert werden (Laufzeit: 3 Jahre)
 - **Concierge Services:** telefonischer Auskunftsdienst für individuelle und persönliche Unterstützung über das BMW Call Center, u. a. Suche von Fahrtzielen, Notfallapotheken, Geldautomaten, Sonderzielen, Fluginformationen, Restaurants, Hotels und Golfplätzen, Übertragung von Telefonnummern und Adressdaten vom BMW Call Center direkt in das Fahrzeug (Laufzeit: 3 Jahre)
 - **Real Time Traffic Information (RTTI) (inkl. Gefahrenmeldungen):** Echtzeitverkehrsinfos auf Autobahnen, Landstraßen und innerstädtischen Straßen, präzise Angaben zur Verkehrslage auf der aktuellen Route und auf potenziellen Umleitungsstrecken; Anzeige von Gefahrenmeldungen, wie z. B. Unfälle, Pannenfahrzeuge oder Regen. On-Street Parking Information zur Wahrscheinlichkeitsprognose von freien Parkplätzen auf der Straße für ausgewählte Großstädte (Laufzeit: 3 Jahre)
 - **Remote 3D View:** ermöglicht den Online-Zugriff per Smartphone-App „BMW Connected“ auf die Fahrzeugumgebung und kann auf dem Smartphone als 3D-Darstellung abgerufen werden
Nur in Verbindung mit Parking Assistant Plus
 - **Connected Navigation:** proaktive Zielvorschläge via BMW Connected App sowie im Fahrzeug, Übernahme von Zielfunktionen aus anderen Apps wie Google Maps o. ä., Erweiterung der Routenvorschläge um Online-Alternativ-Routen, proaktive Vorschläge zu Parkplatzsuche, Reservierungs- und Bezahlmöglichkeiten (via ParkNow) sowie Sonderzielen (Laufzeit: 3 Jahre)
 - **Smartphone Integration**:** ermöglicht die drahtlose Nutzung des Smartphones, Anzeige und Bedienung von Smartphone-Inhalten wie Musik, Messages/SMS, Telefonie, ausgewählte Third-Party-Apps und Navigation über Bedienoberfläche des Fahrzeugs, Kompatibilität und Funktionsumfang des Smartphones mit Apple CarPlay oder Android Auto abhängig von Modelljahr und installiertem Softwarestand (Laufzeit: unbeschränkt)
 - **Connected Music:** ermöglicht das Musikstreamen im Fahrzeug (Premium Account von Spotify notwendig) (Laufzeit: 3 Jahre)
 - **Connected Teaser Package:** BMW Music (Laufzeit: 3 Monate) zur Nutzung im Fahrzeug. Nach Ablauf der kostenfreien Nutzungsdauer können diese Dienste im BMW ConnectedDrive Store kostenpflichtig erworben werden

* Informationen zu den BMW ConnectedDrive Diensten, die Allgemeinen Geschäfts- und Nutzungsbedingungen BMW ConnectedDrive sowie die rechtlichen Hinweise zum Datenschutz finden Sie unter www.bmw.de/connecteddrive_informationen. Für Fragen können Sie sich auch an die BMW ConnectedDrive Hotline wenden, die telefonisch von **Montag bis Sonntag von 8:00 bis 20:00 Uhr** unter **Tel. +49 89 1250-160 10** sowie per E-Mail unter bmw-connecteddrive@bmw.de zur Verfügung steht.

NAVIGATION/INFOTAINMENT

ConnectedDrive Services*

kostenlose Nutzung von Fahrzeug Apps über BMW Online (Mobiles Internetportal, inkl. Zugriff auf Wetterinformationen, Nachrichten, etc.), BMW Connected+ (ermöglicht via Bluetooth-Verbindung zur BMW Connected App, Fahrzeugintegration personalisierter und mobilitätsbezogener Services), Registrierung erforderlich für personalisierbare Dienste

Radio BMW Professional mit 6 Lautsprechern

DAB-Tuner

zusätzlicher Empfang von digitalen Radioprogrammen, DAB+ fähig

Favoritentasten

7 frei belegbare Tasten zur Speicherung u. a. von Radiosendern, Telefonnummern, Navigationszielen, zusätzlich eine Taste für BMW ConnectedDrive

MOTORISIERUNGSABHÄNGIGE AUSSTATTUNGEN

- xDrive45e:**
- eDrive Dienste

** Hinweis zur Nutzung: Smartphone Integration ist dauerhaft im Fahrzeug verfügbar. Sie enthält Apple CarPlay® sowie Android Auto®. Nutzbarkeit des Apple Dienstes CarPlay® bzw. Google Dienstes Android Auto® kann aufgrund möglicher zukünftiger technischer Entwicklungen (z. B. der Mobiltelefone) nicht dauerhaft gewährleistet werden. CarPlay® ist eine Marke von Apple Inc. Android Auto® ist eine Marke von Google LLC.



Abbildungen ähnlich. Irrtümer und Änderungen bleiben vorbehalten.

M SPORTPAKET.

M SPORTPAKET.



BMW X5 xDrive40i, Mineralweiß metallic (SA), 22" Leichtmetallräder Doppelspeiche 742 M



Innenraum in BMW Individual Leder Merino Coffee (SA), Interieurleisten Edelholzausführung Finline Stripe Braun hochglänzend (SA)



BMW X5 xDrive40i, Endrohrblenden in M Sportpaket spezifischer Geometrie

Informationen und Abbildungen zu den Farbwelten Exterieur und Interieur finden Sie auf den Seiten 28–31.

Weitere Sonderausstattungen sowie Preise entnehmen Sie bitte dem Abschnitt Sonderausstattungen ab Seite 32.

Abbildungen ähnlich. Irrtümer und Änderungen bleiben vorbehalten.

www.bmw.de/konfigurator

	EUR inkl. 19 % MwSt. EUR ohne MwSt.		EUR inkl. 19 % MwSt. EUR ohne MwSt.
337 M Sportpaket	7.300,- 6.134,45		
xDrive45e	6.000,- 5.042,02		
EXTERIEUR		INTERIEUR	
300 Uni-Lackierung, Alpinweiß		MAH9 Leder Vernasca Schwarz mit Kontraststeppung Braun	
Weitere wählbare Lackierungen finden Sie ab Seite 28		MC Leder Vernasca designperforiert	–,-
1TC 20" M Leichtmetallräder Sternspeiche 740M Bicolor, Orbitgrau, glanzgedreht mit Mischbereifung und Notlaufeigenschaften^[1]		VA BMW Individual erweiterte Lederausstattung Merino	1.250,- 1.050,42
9J x 20 mit Bereifung 275/45 vorn 10½J x 20 mit Bereifung 305/40 hinten		ZA BMW Individual erweiterte Lederausstattung Merino Bicolor	1.650,- 1.386,55
1PA 22" M Leichtmetallräder Doppelspeiche 742M Bicolor, Jetblack, glanzgedreht mit Mischbereifung	1.600,- 1.344,54	ZB BMW Individual Volllederausstattung Merino	
9½J x 22 mit Bereifung 275/35 vorn 10½J x 22 mit Bereifung 315/30 hinten		Elfenbeinweiß, Coffee, Schwarz, Tartufo	3.850,- 3.235,29
1PQ 22" M Leichtmetallräder Doppelspeiche 742M, Jetblack mit Mischbereifung^[2]	1.850,- 1.554,62	Elfenbeinweiß/Nachtblau	4.250,- 3.571,43
9½J x 22 mit Bereifung 275/35 vorn 10½J x 22 mit Bereifung 315/30 hinten			
Weitere wählbare Leichtmetallräder finden Sie ab Seite 34			
2NH M Sportbremse		Interieurleisten	
Blau lackierte Bremssättel mit M Schriftzug		Weitere wählbare Interieurleisten finden Sie ab Seite 30	
2TB Steptronic Sport Getriebe		4KK M Interieurleisten Aluminium Tetragon	
2VF Adaptives M Fahrwerk		481 Sportsitze für Fahrer und Beifahrer	
2VW Adaptives M Fahrwerk Professional	4.600,- 3.865,55	456 Komfortsitze vorn, elektrisch verstellbar mit Memory-Funktion für Fahrer und Beifahrer	1.300,- 1.092,44
2VR Adaptive 2-Achs-Luftfederung	1.250,- 1.050,42	4MA M Multifunktionssitze für Fahrer und Beifahrer	1.300,- 1.092,44
		elektrisch verstellbar mit Memory-Funktion inkl. Lordosenstütze	
M Aerodynamikpaket		Elektrische Einstellung für oberes Lehnensegment, Lehnenbreite und Oberschenkelauflage, Kopfstützen mit elektrischer Einstellung der Kopfstützenhöhe, vorderes Kopfstützenelement mechanisch klappbar, M Prägung auf der Kopfstütze	
760 M Hochglanz Shadow Line		4AW Instrumententafel in Sensatec	
3MC M Dachreling Hochglanz Shadow Line		4M5 BMW Individual Instrumententafel lederbezogen	980,- 823,53
7M9 M Hochglanz Shadow Line mit erweiterten Umfängen	300,- 252,10	775 M Dachhimmel Anthrazit	
3ME M Carbon Spiegelkappen	900,- 756,30	776 M Dachhimmel Alcantara Anthrazit	1.200,- 1.008,40
		XD5 M Dachhimmel Alcantara	1.200,- 1.008,40
M Schriftzug links/rechts an der Seitenwand vorn		710 M Lederlenkrad mit Schaltwippen^[3]	
Endrohrblenden in M Sportpaket spezifischer Geometrie		M Fußstütze, M spezifische Pedalerie	
		M Fußmatten in Velours	
		Nur in Verbindung mit Leder Vernasca Schwarz mit Kontraststeppung Braun	
		Instrumentenkombination mit M spezifischer Anzeige	
		Einstiegsleisten mit M Schriftzug, beleuchtet	
		M spezifischer Fahrzeugschlüssel	
		4GQ M Sicherheitsgurte	300,- 252,10



–,- Sonderausstattung ohne Mehr-/Minderpreis

xDRIVE45e.

MIT PLUG-IN-HYBRID TECHNOLOGIE.




Die Halter von elektrisch betriebenen Fahrzeugen können ein spezielles Kfz-Kennzeichen mit dem Zusatzbuchstaben „E“ bei den Kfz-Zulassungsbehörden beantragen. Die gesetzlichen Grundlagen sind im Elektromobilitätsgesetz 2015 (EmoG, §2) sowie in der Fahrzeug-Zulassungsverordnung (FzV) geregelt. Der BMW X5 xDrive45e ist ein Plug-in-Hybrid, für den ebenfalls ein E-Kennzeichen beantragt werden kann. Voraussetzung dafür ist u. a. eine CO₂-Emission von höchstens 50 Gramm je gefahrenem Kilometer oder eine Reichweite von mindestens 40 Kilometer unter ausschließlicher Nutzung des rein elektrischen Antriebs. Die CO₂-Emission und die elektrische Reichweite sind fahrzeugspezifisch und unter anderem abhängig von der Bereifung und den gewählten Sonderausstattungen. Ihr BMW Partner berät Sie gern zu Ihrer Fahrzeugausstattung und den individuellen Zulassungsvoraussetzungen für ein E-Kennzeichen.

Abbildungen ähnlich. Irrtümer und Änderungen bleiben vorbehalten.

www.bmw.de/konfigurator

xDRIVE45e.

ANTRIEB / FAHRDYNAMIK / FAHRWERK	EUR inkl. 19% MwSt. EUR ohne MwSt.	FUNKTIONALITÄT	EUR inkl. 19% MwSt. EUR ohne MwSt.
E-Motor ergänzender elektrischer Antrieb (z. B. für Parallelbetrieb mit Verbrennungsmotor oder rein elektrisches Fahren)		Hochvoltbatterie inkl. Battery Certificate die Hochvoltbatterie zeichnet sich durch ihre lange Lebensdauer aus. Sollte dennoch vor Ablauf von 6 Jahren und innerhalb der ersten 100.000 km ein Sachmangel an der Hochvoltbatterie auftreten, gewährt Ihnen Ihr BMW Vertragspartner eine kostenfreie Mangelbeseitigung. Die Einzelheiten sind dem BMW Battery Certificate zu entnehmen	
8-Gang Steptronic Getriebe inklusive Automatic Hold Funktion		Ladeklappe^[1] in der Seitenwand vorn links mit Zugang zur Strombeladungsdose inkl. Lichtring zur Rückmeldung der Ladezustände und Suchbeleuchtungsfunktion	
Antriebsmodi^[2] Electric, Hybrid, Sport und Battery Control		Ladekabel (230V) für Haushaltssteckdose (Schuko) Länge 5 m, inkl. Aufbewahrungstasche	
NAVIGATION / INFOTAINMENT		Zubehör-Ladekabel (Mode 3) für einfaches und schnelles Laden an öffentlichen Ladestationen, Länge 5 m, inkl. Aufbewahrungstasche	
eDrive Dienste – eDrive Services – Nutzbar in der Headunit und in der BMW Connected App – Suche und Anzeige von Ladestationen, Fahrzeugreichweite, Ladestatus, Ladetimer, Ladevorkonditionierung und Remote Services Funktionen – Laufzeit: 3 Jahre		4U9 Akustischer Fußgängerschutz das Fahrzeug generiert einen Sound bis zu einer Geschwindigkeit von 30 km/h, um andere Verkehrsteilnehmer auf das sich nähernde Fahrzeug aufmerksam zu machen, das System ist beim Start des Fahrzeugs automatisch aktiv	
VORAUSSETZUNGEN FÜR E-KENNZEICHEN / REDUZIERTE DIENSTWAGENBESTEUERUNG		Standklimatisierung individuelles Temperieren des Fahrgastraums durch aufheizen oder abkühlen, inklusive Vorkonditionierung, Aktivierung der Klimatisierung im Rahmen von BMW ConnectedDrive per Smartphone-App möglich	
Der BMW X5 xDrive45e ist E-Kennzeichen tauglich. Somit können Sie mit diesen Plug-in-Hybriden die Vorteile der E-Kennzeichenregelung und der reduzierten Dienstwagenbesteuerung in Anspruch nehmen.		ZVR Adaptive 2-Achs Luftfederung	
Nähere Informationen zum Kraftstoffverbrauch erhalten Sie in der Darstellung „Technische Daten“ ab Seite 60.		ZUBEHÖR	
BMW eDRIVE ZONES Der optimale Fahrmodus für maximale Effizienz. Dank der eDrive Zone Technologie erkennt Ihr BMW, wenn Sie innerstädtisch in eine Umweltzone (Grüne Plakette) einfahren. Automatisch erscheint ein Hinweis im Fahrzeugdisplay und Ihr BMW schaltet selbstständig in den rein elektrischen Betrieb. Bei Fahrten mit aktiver Zielführung wird bereits vorausschauend die Batterie vorbereitet und bei Bedarf eine öffentliche Ladestation in der Nähe empfohlen. Sollte die Batterie nicht geladen sein oder Sie das rein elektrische Fahren nicht wünschen, können Sie jederzeit in einen anderen Fahrmodus wechseln. Weitere Informationen zu den BMW eDrive Zones erhalten sie unter www.bmw.de/eDriveZones		BMW Wallbox Essential Ladestation für BMW Elektro- und Hybridfahrzeuge. Funktionen: Integrierte Gleichstrom-Fehlererkennung, Kabelmanagement, Ladeleistung einstellbar. Ladeleistung bis zu 22 kW/3-phasig, 230 V, 32 A, T2, Kabellänge 5 m	600,- 504,20





FARBWELTEN UND
SONDERAUSSTATTUNGEN.



FARBWELT EXTERIEUR.



Uni 668 Schwarz¹




Uni 300 Alpinweiß²



Metallic A96 Mineralweiß



Metallic 475 Saphirschwarz



Metallic 416 M Carbonschwarz³




Metallic C1M Phyticblau




Metallic C27 Arktikgrau
Brillanteffekt



Metallic A90 Sophistograu
Brillanteffekt¹



Metallic C3D Manhattan




Metallic B53 Sparkling Brown¹


BMW INDIVIDUAL



BMW Individual C3Z Tansanit-
blau II metallic



BMW Individual X1B Ametrin
metallic



BMW Individual C36 Dravitgrau
metallic

Stellen Sie mit dem Konfigurator Ihren ganz persönlichen BMW zusammen. Alle aktuellen Farben und Ausstattungen stehen Ihnen bei der Auswahl zur Verfügung. Mehr unter www.bmw.de/konfigurator

Die hier abgebildeten Farbfelder sollen Ihnen einen ersten Eindruck der Farben und Materialien für Ihren BMW vermitteln. Erfahrungsgemäß können Druckfarben den Farbton der Lackierungen, Polster und Interieurleisten jedoch im Einzelfall nicht originalgetreu wiedergeben. Besprechen Sie daher gern die Farbwahl mit Ihrem BMW Vertragshändler oder in Ihrer Niederlassung. Zudem kann man Ihnen dort auch Muster zeigen und bei speziellen Wünschen weiterhelfen.

Serienausstattung

Sonderausstattung

¹ Nicht erhältlich für M Sportpaket.





² Serie für M Sportpaket.

³ Exklusiv erhältlich für M Sportpaket.

FARBWELT INTERIEUR.


LEDER

Verfügbar mit

	<input checked="" type="checkbox"/> M Sportpaket	Leder Vernasca MAH9 Schwarz, Kontraststeppung Braun
	<input type="checkbox"/> Basis <input type="checkbox"/> xLine <input type="checkbox"/> M Sportpaket	Leder Vernasca designerperforiert MCHF Coffee
	<input type="checkbox"/> Basis <input checked="" type="checkbox"/> xLine <input type="checkbox"/> M Sportpaket	Leder Vernasca designerperforiert MCSW Schwarz
	<input type="checkbox"/> Basis <input type="checkbox"/> xLine <input type="checkbox"/> M Sportpaket	Leder Vernasca designerperforiert MCFY Canberrabeige²
	<input type="checkbox"/> Basis <input type="checkbox"/> xLine <input type="checkbox"/> M Sportpaket	Leder Vernasca designerperforiert MCEW Elfenbeinweiß
	<input type="checkbox"/> Basis <input type="checkbox"/> xLine <input type="checkbox"/> M Sportpaket	Leder Vernasca designerperforiert MCRI Cognac











LEDEROPTIK

Verfügbar mit

	<input checked="" type="checkbox"/> Basis	Sensotec K8SW Schwarz
--	---	---------------------------------

BMW INDIVIDUAL LEDER

Verfügbar mit

	<input type="checkbox"/> Basis <input type="checkbox"/> xLine <input type="checkbox"/> M Sportpaket	BMW Individual erweiterte Lederaus- stattung Merino VAEW Elfenbeinweiß³,⁴		<input type="checkbox"/> Basis <input type="checkbox"/> xLine <input type="checkbox"/> M Sportpaket	BMW Individual Vollederausstattung Merino ZBEW Elfenbeinweiß²,³,⁴,⁵
	<input type="checkbox"/> Basis <input type="checkbox"/> xLine <input type="checkbox"/> M Sportpaket	BMW Individual erweiterte Lederaus- stattung Merino VAHF Coffee³,⁴		<input type="checkbox"/> Basis <input type="checkbox"/> xLine <input type="checkbox"/> M Sportpaket	BMW Individual Vollederausstattung Merino ZBHF Coffee²,³,⁴,⁵
	<input type="checkbox"/> Basis <input type="checkbox"/> xLine <input type="checkbox"/> M Sportpaket	BMW Individual erweiterte Lederaus- stattung Merino VASW Schwarz¹,³,⁴		<input type="checkbox"/> Basis <input type="checkbox"/> xLine <input type="checkbox"/> M Sportpaket	BMW Individual Vollederausstattung Merino ZBSW Schwarz²,³,⁴,⁵
	<input type="checkbox"/> Basis <input type="checkbox"/> xLine <input type="checkbox"/> M Sportpaket	BMW Individual erweiterte Lederaus- stattung Merino Bicolor ZAEI Elfenbeinweiß/ Nachtblau²,³,⁴,⁵		<input type="checkbox"/> Basis <input type="checkbox"/> xLine <input type="checkbox"/> M Sportpaket	BMW Individual Vollederausstattung Merino Bicolor ZBEI Elfenbeinweiß/ Nachtblau²,³,⁴,⁵
	<input type="checkbox"/> Basis <input type="checkbox"/> xLine <input type="checkbox"/> M Sportpaket	BMW Individual erweiterte Lederaus- stattung Merino VATQ Tartufo³,⁴		<input type="checkbox"/> Basis <input type="checkbox"/> xLine <input type="checkbox"/> M Sportpaket	BMW Individual Vollederausstattung Merino ZBTQ Tartufo²,³,⁴,⁵

Bitte beachten Sie, dass auch bei bestimmungsgemäßem Gebrauch über kurz oder lang nicht behebbarere Verunreinigungen auf den Sitzbezügen auftreten können. Dies kann insbesondere durch nicht farbechte Kleidung hervorgerufen werden.







Bitte beachten Sie, dass die Interieurfarbe abhängig von der gewählten Polsterfarbe ist.

■ Serienausstattung

□ Sonderausstattung




INTERIEURLEISTEN

Verfügbar mit

	<input checked="" type="checkbox"/> Basis <input checked="" type="checkbox"/> xLine <input type="checkbox"/> M Sportpaket	Interieurleisten 4KM Aluminium Mesheffekt dunkel
	<input checked="" type="checkbox"/> M Sportpaket	M Interieurleisten 4KK Aluminium Tetragon
	<input type="checkbox"/> M Sportpaket	M Interieurleisten 4MC Carbon Fibre
	<input type="checkbox"/> Basis <input type="checkbox"/> xLine <input type="checkbox"/> M Sportpaket	Interieurleisten 4KP Edelholzausführung Esche Moser Braun metallisch hochglänzend
	<input type="checkbox"/> Basis <input type="checkbox"/> xLine <input type="checkbox"/> M Sportpaket	Interieurleisten 4KR Edelholzausführung Fineline Stripe Braun
	<input type="checkbox"/> Basis <input type="checkbox"/> xLine <input type="checkbox"/> M Sportpaket	Interieurleisten 4KT Edelholzausführung Pappel Moser Anthrazit- Braun offenporig





BMW INDIVIDUAL INTERIEURLEISTEN

Verfügbar mit

	<input type="checkbox"/> Basis <input type="checkbox"/> xLine <input type="checkbox"/> M Sportpaket	BMW Individual Interieurleisten 4ML Pianolack Schwarz
	<input type="checkbox"/> Basis <input type="checkbox"/> xLine <input type="checkbox"/> M Sportpaket	BMW Individual Interieurleisten 4WW Edelholzausführung Esche Moser Silbergrau hochglänzend
	<input type="checkbox"/> Basis <input type="checkbox"/> xLine <input type="checkbox"/> M Sportpaket	BMW Individual Interieurleisten XET Edelholzausführung Fineline Schwarz mit Aluminiumeinlegern

M DACHHIMMEL

Verfügbar mit

	<input type="checkbox"/> Basis <input type="checkbox"/> xLine <input type="checkbox"/> M Sportpaket	M Dachhimmel 775 Anthrazit
	<input type="checkbox"/> Basis <input type="checkbox"/> xLine <input type="checkbox"/> M Sportpaket	M Dachhimmel 776 Alcantara Anthrazit
	<input type="checkbox"/> Basis <input type="checkbox"/> xLine <input type="checkbox"/> M Sportpaket	M Dachhimmel XD5 Alcantara Elfenbeinweiß⁶
	<input type="checkbox"/> Basis <input type="checkbox"/> xLine <input type="checkbox"/> M Sportpaket	M Dachhimmel XD5 Alcantara Nachtblau⁷

¹ Auch erhältlich mit M Multifunktionsitze für Fahrer und Beifahrer (in Verbindung mit VASW nur mit SA 453 Aktive Sitzbelüftung vorn).

² Nur in Verbindung mit M Dachhimmel Anthrazit oder M Dachhimmel Alcantara.

³ Nur erhältlich in Verbindung mit Komfortsitze.

⁴ Beinhaltet Einstiegsleisten mit BMW Individual Schriftzug (nicht mit xLine und M Sportpaket).


⁵ Nur in Verbindung mit BMW Individual Instrumententafel lederbezogen.

⁶ Nur in Verbindung mit BMW Individual Vollederausstattung.

⁷ Nur in Verbindung mit BMW Individual erweiterte Lederausstattung Merino Bicolor oder BMW Individual Vollederausstattung Merino Bicolor.

EXTERIEUR.

HIGHLIGHTS.



- 1 Dachreling Aluminium satiniert
- 2 BMW Individual Lackierung Ametrin metallic
- 3 M Hochglanz Shadow Line
- 4 Aluminium-Trittbrett

Abbildungen ähnlich. Irrtümer und Änderungen bleiben vorbehalten.

www.bmw.de/konfigurator

EXTERIEUR.

EXTERIEUR		xDrive45e	xDrive40i	xDrive25d	xDrive30d	xDrive40d	EUR inkl. 19% MwSt. EUR ohne MwSt.
Uni-Lackierung							
300	Alpinweiß	<input type="checkbox"/>	<input type="checkbox"/>	<input type="checkbox"/>	<input type="checkbox"/>	<input type="checkbox"/>	350,- 294,12
668	Schwarz	<input checked="" type="checkbox"/>	<input checked="" type="checkbox"/>	<input checked="" type="checkbox"/>	<input checked="" type="checkbox"/>	<input checked="" type="checkbox"/>	
Metallic-Lackierung							
BMW Individual Lackierung							
760	M Hochglanz Shadow Line Ausstattungsumfänge: Fensterrahmenblende, Fensterführungssteg, Blende B-/C-Säule und Außenspiegelfuß, -rahmen, -dreieck in Schwarz hochglänzend Im Umfang M Sportpaket enthalten In Verbindung mit xLine	<input type="checkbox"/>	<input type="checkbox"/>	<input type="checkbox"/>	<input type="checkbox"/>	<input type="checkbox"/>	450,- 378,15 -,-
7M9	M Hochglanz Shadow Line mit erweiterten Umfängen Umfänge in Schwarzchrom: – Nierenrahmen – Nierenstäbe – Zierelement Air Breather – Endrohrblenden	<input type="checkbox"/>	<input type="checkbox"/>	<input type="checkbox"/>	<input type="checkbox"/>	<input type="checkbox"/>	300,- 252,10
3MB	BMW Individual Exterieur Line Aluminium satiniert Ausstattungsumfänge: Fensterrahmenblende in Aluminium satiniert, Fensterführungssteg, Blende B-/C-Säule und Außenspiegelfuß, -rahmen, -dreieck in Schwarz hochglänzend Im Umfang xLine enthalten In Verbindung mit M Sportpaket	<input type="checkbox"/>	<input type="checkbox"/>	<input type="checkbox"/>	<input type="checkbox"/>	<input type="checkbox"/>	450,- 378,15 -,-
3MC	M Dachreling Hochglanz Shadow Line Schwarz hochglänzend, eloxiert, flach aufliegend. Voraussetzung für Dachträgermontage Nur in Verbindung mit M Hochglanz Shadow Line Im Umfang M Sportpaket enthalten	<input type="checkbox"/>	<input type="checkbox"/>	<input type="checkbox"/>	<input type="checkbox"/>	<input type="checkbox"/>	-,-
3MF	M Leuchten Shadow Line Nur in Verbindung mit BMW Laserlicht	<input type="checkbox"/>	<input type="checkbox"/>	<input type="checkbox"/>	<input type="checkbox"/>	<input type="checkbox"/>	350,- 294,12
3ME	M Carbon Spiegelkappen Nur in Verbindung mit M Sportpaket	<input type="checkbox"/>	<input type="checkbox"/>	<input type="checkbox"/>	<input type="checkbox"/>	<input type="checkbox"/>	900,- 756,30
328	Aluminium-Trittbrett mit Gummieinleger Nicht in Verbindung mit M Sportpaket	<input type="checkbox"/>	<input type="checkbox"/>	<input type="checkbox"/>	<input type="checkbox"/>	<input type="checkbox"/>	600,- 504,20
320	Modellschriftzug – Entfall Modellbezeichnung an Heckklappe und Typbezeichnung seitlich vorn entfallen	<input type="checkbox"/>	<input type="checkbox"/>	<input type="checkbox"/>	<input type="checkbox"/>	<input type="checkbox"/>	-,-
3DZ	Entfall Zusatz-Schriftzug außen Entfall M Logos Seitenwände vorn Nur in Verbindung mit M Sportpaket	<input type="checkbox"/>	<input type="checkbox"/>	<input type="checkbox"/>	<input type="checkbox"/>	<input type="checkbox"/>	-,-

■ Serienausstattung

□ Sonderausstattung

-,- Sonderausstattung ohne Mehr-/Minderpreis

RÄDER.

HIGHLIGHTS.



- 1 18" Leichtmetallräder Turbinenstyling 689
- 2 22" BMW Individual Leichtmetallräder V-Speiche 746 I
- 3 21" Leichtmetallräder Y-Speiche 744 Orbitgrau
- 4 20" Leichtmetallräder Sternspeiche 736 Ferricgrau
- 5 21" Leichtmetallräder Y-Speiche 744 Bicolor, Orbitgrau, glanzgedreht

Abbildungen ähnlich. Irrtümer und Änderungen bleiben vorbehalten.

www.bmw.de/konfigurator

RÄDER.


RÄDER		xDrive45e	xDrive40i	xDrive25d	xDrive30d	xDrive40d	EUR inkl. 19% MwSt. EUR ohne MwSt.
25T	18" Leichtmetallräder V-Speiche 618, Reflexsilber^[6] 8½Jx18 mit Bereifung 255/55		■	■	■	■	
27E	18" Leichtmetallräder Turbinenstyling 689 Bicolor, Jetblack uni, glanzgedreht, BMW EfficientDynamics^[7] 8½Jx18 mit Bereifung 255/55		□	□	□	□	600,- 504,20
	In Verbindung mit xLine		□	□	□	□	-,-
1SA	19" Leichtmetallräder V-Speiche 734, Reflexsilber^[8] 9Jx19 mit Bereifung 265/50	■	□		□	□	1.350,- 1.134,45
	In Verbindung mit xLine		□	□	□	□	-,-
1TA	20" Leichtmetallräder Sternspeiche 736, Ferricgrau mit Mischbereifung und Notlaufeigenschaften^[9] 9Jx20 mit Bereifung 275/45 vorn 10½Jx20 mit Bereifung 305/40 hinten		□	□	□	□	2.700,- 2.268,91
	In Verbindung mit xLine		□	□	□	□	1.650,- 1.386,55
			□				500,- 420,17
1XN	21" M Leichtmetallräder Y-Speiche 741M Bicolor, Orbitgrau, glanzgedreht mit Mischbereifung und Notlaufeigenschaften^[10]* 9½Jx21 mit Bereifung 275/40 vorn 10½Jx21 mit Bereifung 315/35 hinten Nur in Verbindung mit M Sportpaket		□	□	□	□	1.000,- 840,34

BLEIBEN SIE IN DER SPUR.

Für die Originalbereifung Ihres BMW mit Erstzulassung ab 01.07.2020 und alle bei BMW erworbenen Komplettäder und Reifen mit Sternmarkierung erhalten Sie automatisch und ohne Zusatzkosten die 36-monatige BMW Reifenversicherung mit bis zu 100 % Kostenersatz im 1. Jahr. Erfahren Sie mehr unter www.bmw.de/reifenversicherung oder bei Ihrem BMW Partner. (Die BMW Reifenversicherung ist ein Produkt der Allianz Versicherungs-AG).

Die Angaben Kraftstoffverbrauch, CO₂-Emissionen und Effizienzklasse gelten in Abhängigkeit von der gewählten Räderkategorie und Sonderausstattung. Den fahrzeugindividuellen Verbrauchswert nach NEFZ und WLTP erhalten Sie im BMW Online-Konfigurator unter www.bmw.de/konfigurator oder bei Ihrem BMW Partner.

* Gegen Aufpreis auch mit Sportbereifung (ohne Notlaufeigenschaften) erhältlich. Die Sportreifen tragen signifikant zur Erhöhung des Verbrauchs und Reduzierung der Reichweite bei.



■ Serienausstattung

□ Sonderausstattung


-,- Sonderausstattung ohne Mehr-/Minderpreis

RÄDER.

RÄDER		xDrive45e	xDrive40i	xDrive25d	xDrive30d	xDrive40d	EUR inkl. 19 % MwSt. EUR ohne MwSt.
1XD	21" Leichtmetallräder Y-Speiche 744 Bicolor, Orbitgrau, glanzgedreht mit Mischbereifung und Notlaufeigenschaften^{[11]*} 9½Jx21 mit Bereifung 275/40 vorn 10½Jx21 mit Bereifung 315/35 hinten In Verbindung mit xLine	<input type="checkbox"/>	<input type="checkbox"/>	<input type="checkbox"/>	<input type="checkbox"/>	<input type="checkbox"/>	3.900,- 3.277,31
		<input type="checkbox"/>	<input type="checkbox"/>	<input type="checkbox"/>	<input type="checkbox"/>	<input type="checkbox"/>	2.850,- 2.394,96
		<input type="checkbox"/>	<input type="checkbox"/>	<input type="checkbox"/>	<input type="checkbox"/>	<input type="checkbox"/>	2.750,- 2.310,92
1XB	21" Leichtmetallräder Y-Speiche 744, Orbitgrau mit Mischbereifung und Notlaufeigenschaften^[12] 9½Jx21 mit Bereifung 275/40 vorn 10½Jx21 mit Bereifung 315/35 hinten In Verbindung mit xLine	<input type="checkbox"/>	<input type="checkbox"/>	<input type="checkbox"/>	<input type="checkbox"/>	<input type="checkbox"/>	4.150,- 3.487,39
		<input type="checkbox"/>	<input type="checkbox"/>	<input type="checkbox"/>	<input type="checkbox"/>	<input type="checkbox"/>	3.100,- 2.605,04
		<input type="checkbox"/>	<input type="checkbox"/>	<input type="checkbox"/>	<input type="checkbox"/>	<input type="checkbox"/>	3.000,- 2.521,01
1PA	22" M Leichtmetallräder Doppelspeiche 742 M Bicolor, Jetblack, glanzgedreht mit Mischbereifung 9½Jx22 mit Bereifung 275/35 vorn 10½Jx22 mit Bereifung 315/30 hinten Nur in Verbindung mit M Sportpaket Hinweis: Für xDrive45e nicht in Verbindung mit Anhängerkupplung	<input type="checkbox"/>	<input type="checkbox"/>	<input type="checkbox"/>	<input type="checkbox"/>	<input type="checkbox"/>	1.600,- 1.344,54
1PQ	22" M Leichtmetallräder Doppelspeiche 742 M, Jetblack mit Mischbereifung^[13] 9½Jx22 mit Bereifung 275/35 vorn 10½Jx22 mit Bereifung 315/30 hinten Nur in Verbindung mit M Sportpaket Hinweis: Für xDrive45e nicht in Verbindung mit Anhängerkupplung	<input type="checkbox"/>	<input type="checkbox"/>	<input type="checkbox"/>	<input type="checkbox"/>	<input type="checkbox"/>	1.850,- 1.554,62
1S9	22" BMW Individual Leichtmetallräder V-Speiche 746 I Orbitgrau, glanzgedreht mit Mischbereifung 9½Jx22 mit Bereifung 275/35 vorn 10½Jx22 mit Bereifung 315/30 hinten Hinweis: Für xDrive45e nicht in Verbindung mit Anhängerkupplung In Verbindung mit xLine In Verbindung mit M Sportpaket	<input type="checkbox"/>	<input type="checkbox"/>	<input type="checkbox"/>	<input type="checkbox"/>	<input type="checkbox"/>	4.850,- 4.075,63
		<input type="checkbox"/>	<input type="checkbox"/>	<input type="checkbox"/>	<input type="checkbox"/>	<input type="checkbox"/>	3.750,- 3.151,26
		<input type="checkbox"/>	<input type="checkbox"/>	<input type="checkbox"/>	<input type="checkbox"/>	<input type="checkbox"/>	3.650,- 3.067,23
		<input type="checkbox"/>	<input type="checkbox"/>	<input type="checkbox"/>	<input type="checkbox"/>	<input type="checkbox"/>	1.950,- 1.638,66
2VC	Reifenpannenset Reifendichtmittelflasche und elektrisch betriebener 12-V-Kompressor (zum Anschluss an 12-V-Steckdose) Nicht in Verbindung mit Bereifung mit Notlaufeigenschaften	<input type="checkbox"/>	<input type="checkbox"/>	<input type="checkbox"/>	<input type="checkbox"/>	<input type="checkbox"/>	50,- 42,02

* Gegen Aufpreis auch mit Sportbereifung (ohne Notlaufeigenschaften) erhältlich.
Die Sportreifen tragen signifikant zur Erhöhung des Verbrauchs und Reduzierung der Reichweite bei.

Die Angaben Kraftstoffverbrauch, CO₂-Emissionen und Effizienzklasse gelten in Abhängigkeit von der gewählten Räderkategorie und Sonderausstattung. Den fahrzeugindividuellen Verbrauchswert nach NEFZ und WLTP erhalten Sie im BMW Online-Konfigurator unter www.bmw.de/konfigurator oder bei Ihrem BMW Partner.



Abbildungen ähnlich. Irrtümer und Änderungen bleiben vorbehalten.

www.bmw.de/konfigurator

BMW INDIVIDUAL. DER AUSDRUCK VON PERSÖNLICHKEIT.

Der BMW X5. Inspired by BMW Individual.

Einen BMW zu fahren ist bereits Zeugnis besonderen Charakters. Wer sein Fahrzeug darüber hinaus zu einem individuellen Abbild der eigenen Persönlichkeit werden lassen möchte, dem eröffnen die BMW Individual Kollektion und die BMW Individual Manufaktur nahezu unbegrenzte Möglichkeiten zur Differenzierung. Perfekt auf die jeweilige Baureihe abgestimmt, bietet die BMW Individual Kollektion eine hochexklusive Auswahl an Ausstattungsoptionen: Lackierungen, faszinierend in Brillanz, Lichtbrechung oder matter Wirkung. Leder, einmalig in Farbgebung und Belederungsumfang, vollendet durch gekonnte Kontraste und Ziernähte. Interieurleisten aus exklusivsten Edelhölzern, makellosem Pianolack oder feinstem Leder. Übertroffen wird dieses Angebot ausschließlich durch das der BMW Individual Manufaktur*. Denn diese verfolgt nur ein Ziel: mit Stil und handwerklicher Perfektion annähernd jeden noch so individuellen Kundenwunsch wahr werden zu lassen.



BMW Individual Lackierung Tansanitblau II metallic (SA), 22" Individual Leichtmetallräder V-Speiche 746 I (SA)



BMW Individual Vollerlederausstattung Merino Elfenbeinweiß (SA) mit BMW Individual Interieurleisten Pianolack Schwarz (SA)



*Voraussichtlich verfügbar ab 2020.

INTERIEUR.

HIGHLIGHTS.



- 1 Komfortsitze vorn, elektrisch, mit Memory-Funktion für Fahrer- und Beifahrersitz
- 2 BMW Individual Interieurleisten Pianolack Schwarz
- 3 Glasapplikation „CraftedClarity“ für Interieurelemente
- 4 M Lederlenkrad

Abbildungen ähnlich. Irrtümer und Änderungen bleiben vorbehalten.

www.bmw.de/konfigurator

INTERIEUR.

INTERIEUR/SITZE/LENKRÄDER		xDrive45e	xDrive40i	xDrive25d	xDrive30d	xDrive40d	EUR inkl. 19% MwSt. EUR ohne MwSt.
MAH9	Leder Vernasca Schwarz mit Kontraststeppung Braun Nur in Verbindung mit M Sportpaket und Sportsitze oder M Multifunktionssitze	<input type="checkbox"/>	<input type="checkbox"/>	<input type="checkbox"/>	<input type="checkbox"/>	<input type="checkbox"/>	–,-
MC	Leder Vernasca designperforiert In Verbindung mit M Sportpaket oder xLine	<input type="checkbox"/>	<input type="checkbox"/>	<input type="checkbox"/>	<input type="checkbox"/>	<input type="checkbox"/>	1.650,- 1.386,55 –,-
VA	BMW Individual erweiterte Lederausstattung Merino Sitze, Kopfstützen und Armauflagen in Leder Merino Nur in Verbindung mit Komfortsitze vorn Hinweis: bei Wahl „Aktive Sitzbelüftung vorn“ (SA), Sitzflächen in Leder Vernasca perforiert In Verbindung mit M Sportpaket oder xLine	<input type="checkbox"/>	<input type="checkbox"/>	<input type="checkbox"/>	<input type="checkbox"/>	<input type="checkbox"/>	2.900,- 2.436,97 1.250,- 1.050,42
ZA	BMW Individual erweiterte Lederausstattung Merino (Bicolor) Sitze, Kopfstützen und Armauflagen in Leder Merino Nur in Verbindung mit Komfortsitze vorn und M Dachhimmel Hinweis: bei Wahl „Aktive Sitzbelüftung vorn“ (SA), Sitzflächen in Leder Vernasca perforiert In Verbindung mit M Sportpaket oder xLine	<input type="checkbox"/>	<input type="checkbox"/>	<input type="checkbox"/>	<input type="checkbox"/>	<input type="checkbox"/>	3.300,- 2.773,11 1.650,- 1.386,55
ZB	BMW Individual Vollederausstattung Merino Nur in Verbindung mit Komfortsitze vorn und M Dachhimmel beinhaltet Sitze, Instrumententafel Unterteil, Armauflagen und Handschuhkasten in Leder Merino; Instrumententafel Oberteil und Türbrüstung in Leder Walknappa In Verbindung mit M Sportpaket oder xLine Elfenbeinweiß/Nachtblau – beinhaltet Sitze, Kopfstützen, Instrumententafel Unterteil, Armauflagen und Handschuhkasten in Leder Merino; Instrumententafel Oberteil und Türbrüstung in Leder Walknappa (Nachtblau) In Verbindung mit M Sportpaket oder xLine	<input type="checkbox"/>	<input type="checkbox"/>	<input type="checkbox"/>	<input type="checkbox"/>	<input type="checkbox"/>	5.500,- 4.621,85 3.850,- 3.235,29 5.900,- 4.957,98 4.250,- 3.571,43
4KM	Interieurleisten Aluminium Mesheffect dunkel^[5] In Verbindung mit M Sportpaket	<input checked="" type="checkbox"/>	<input checked="" type="checkbox"/>	<input checked="" type="checkbox"/>	<input checked="" type="checkbox"/>	<input checked="" type="checkbox"/>	–,-
4MC	M Interieurleisten Carbon Fibre Nur in Verbindung mit M Sportpaket	<input type="checkbox"/>	<input type="checkbox"/>	<input type="checkbox"/>	<input type="checkbox"/>	<input type="checkbox"/>	1.200,- 1.008,40
4KP	Interieurleisten Edelholzausführung Esche Maser Braun metallic hochglänzend	<input type="checkbox"/>	<input type="checkbox"/>	<input type="checkbox"/>	<input type="checkbox"/>	<input type="checkbox"/>	450,- 378,15
4KR	Interieurleisten Edelholzausführung Finline Stripe Braun hochglänzend	<input type="checkbox"/>	<input type="checkbox"/>	<input type="checkbox"/>	<input type="checkbox"/>	<input type="checkbox"/>	450,- 378,15
4KT	Interieurleisten Edelholzausführung Pappel Maser Anthrazit-Braun offenporig^[6]	<input type="checkbox"/>	<input type="checkbox"/>	<input type="checkbox"/>	<input type="checkbox"/>	<input type="checkbox"/>	450,- 378,15



■ Serienausstattung

□ Sonderausstattung

–,- Sonderausstattung ohne Mehr-/Minderpreis

AUSSTATTUNGSPAKETE.

HIGHLIGHTS.



- 1 **Spezifische Benutzeroberfläche in Instrumentenkombination**, enthalten im xOffroad Paket
- 2 **Getränkehalter**, enthalten im Winterfreude Paket
- 3 **BMW Laserlicht**, enthalten im Innovationspaket

Abbildungen ähnlich. Irrtümer und Änderungen bleiben vorbehalten.

www.bmw.de/konfigurator

AUSSTATTUNGSPAKETE.

AUSSTATTUNGSPAKETE		xDrive45e	xDrive40i	xDrive25d	xDrive30d	xDrive40d	EUR inkl. 19 % MwSt. EUR ohne MwSt.
7R7	Innovationspaket – BMW Laserlicht – BMW Head-Up Display – Driving Assistant inkl. Speed Limit Info und Überholverbotsanzeige – Komfortzugang Ausstattungsalternativen mit reduziertem Preis: Driving Assistant Professional	<input type="checkbox"/>	<input type="checkbox"/>	<input type="checkbox"/>	<input type="checkbox"/>	<input type="checkbox"/>	5.050,- 4.243,70
3E3	xOffroad Paket – 4 xOffroad Modi: xSand, xRocks, xGravel, xSnow – xOffroad Fahrerlebnisschalter und spezifische Anpassungen – spezifische Pedal- und Getriebeeigenschaften – visueller und funktionaler Unterfahrschutz vorn und hinten – spezifische Benutzeroberfläche in Instrumentenkombination und Central Information Display – mechanische Differenzialsperre, elektronisch gesteuert (nicht erhältlich für xDrive25d) Nur in Verbindung mit Adaptive 2-Achs-Luftfederung In Verbindung mit M Sportpaket: Entfall visueller Unterfahrschutz vorn und hinten		<input type="checkbox"/>	<input type="checkbox"/>	<input type="checkbox"/>	<input type="checkbox"/>	2.950,- 2.478,99 1.900,- 1.596,64
9D7	Winterfreude Paket – Getränkehalter (beheizt und gekühlt) – Wärmekomfortpaket vorn – Standheizung		<input type="checkbox"/>	<input type="checkbox"/>	<input type="checkbox"/>	<input type="checkbox"/>	2.050,- 1.722,69
9D5	Entertainment Paket – WLAN Hotspot – Harman Kardon Surround Sound System – Telefonie mit Wireless Charging Ausstattungsalternativen mit reduziertem Preis: Bowers & Wilkins Diamond Surround Sound System	<input type="checkbox"/>	<input type="checkbox"/>	<input type="checkbox"/>	<input type="checkbox"/>	<input type="checkbox"/>	1.400,- 1.176,47

■ Serienausstattung

□ Sonderausstattung

–,– Sonderausstattung ohne Mehr-/Minderpreis

FAHRDYNAMIK.

HIGHLIGHTS.



1



2



3

- 1 M Sportbremse, blau
- 2 Adaptive 2-Achs-Luftfederung
- 3 Adaptives M Fahrwerk

Abbildungen ähnlich. Irrtümer und Änderungen bleiben vorbehalten.

www.bmw.de/konfigurator

FAHRDYNAMIK.

ANTRIEB / FAHRDYNAMIK / FAHRWERK		xDrive45e	xDrive40i	xDrive25d	xDrive30d	xDrive40d	EUR inkl. 19 % MwSt. EUR ohne MwSt.
2TB	Steptronic Sport Getriebe 8-Gang Steptronic Getriebe mit Schaltwippen Im Umfang M Sportpaket enthalten	<input type="checkbox"/>	<input type="checkbox"/>	<input type="checkbox"/>	<input type="checkbox"/>	<input type="checkbox"/>	250,- 210,08
2VF	Adaptives M Fahrwerk sportliche Fahrwerksabstimmung mit abgestimmten adaptiven Dämpfern Nur in Verbindung mit M Sportpaket Nicht in Verbindung mit M Sportdifferenzial, Integral-Aktivlenkung, Dritte Sitzreihe oder Adaptive 2-Achs-Luftfederung		<input type="checkbox"/>	<input type="checkbox"/>	<input type="checkbox"/>	<input type="checkbox"/>	-,-
2VW	Adaptives M Fahrwerk Professional beinhaltet Wankstabilisierung, M Sportdifferenzial, sowie Integral-Aktivlenkung Nicht in Verbindung mit Adaptive 2-Achs-Luftfederung und Adaptives M Fahrwerk In Verbindung mit M Sportpaket		<input type="checkbox"/>		<input type="checkbox"/>	<input type="checkbox"/>	5.450,- 4.579,83 4.600,- 3.865,55
2VR	Adaptive 2-Achs-Luftfederung mit automatischer Niveauregulierung: – manuelle Höherstellung bis 35 km/h um 20 mm – automatische Absenkung ab 120 km/h um 10 mm – gesamter Höhenstellweg 80 mm über Kippschalter in Mittelkonsole auf fünf Niveaus anwählbar – Fahrzeug absenkbar (für Beladung) über Schalter in Heckklappe unten In Verbindung mit M Sportpaket Hinweis: Bei Wahl „BMW Display Key“ Ansteuerung des Höhenniveaus von außerhalb des Fahrzeugs möglich	<input checked="" type="checkbox"/>	<input type="checkbox"/>	<input type="checkbox"/>	<input type="checkbox"/>	<input type="checkbox"/>	2.100,- 1.764,71 1.250,- 1.050,42
2VH	Integral-Aktivlenkung Anpassung des Lenkwinkels der Hinterräder für ein agileres Fahrverhalten sowie ein komfortableres Rangieren in Parksituationen	<input type="checkbox"/>	<input type="checkbox"/>		<input type="checkbox"/>	<input type="checkbox"/>	1.250,- 1.050,42
2T4	M Sportdifferenzial Nur in Verbindung mit xOffroad Paket oder Adaptives M Fahrwerk Professional		<input type="checkbox"/>		<input type="checkbox"/>	<input type="checkbox"/>	-,-
2NH	M Sportbremse Blau lackierte Bremssättel mit M Schriftzug Im Umfang M Sportpaket enthalten Hinweis: Nicht mit allen Leichtmetallrädern erhältlich	<input type="checkbox"/>	<input type="checkbox"/>	<input type="checkbox"/>	<input type="checkbox"/>	<input type="checkbox"/>	600,- 504,20
3M2	M Sportbremse rot, hochglänzend Rot lackierte Bremssättel mit M Schriftzug Hinweis: Nicht mit allen Leichtmetallrädern erhältlich In Verbindung mit M Sportpaket	<input type="checkbox"/>	<input type="checkbox"/>	<input type="checkbox"/>	<input type="checkbox"/>	<input type="checkbox"/>	600,- 504,20 400,- 336,13
1MA	M Sportabgasanlage technisch optimierte Abgasanlage für besonders sportlichen Außensound		<input type="checkbox"/>		<input type="checkbox"/>	<input type="checkbox"/>	510,- 428,57

■ Serienausstattung

□ Sonderausstattung

-,- Sonderausstattung ohne Mehr-/Minderpreis

ASSISTENZSYSTEME UND KOMFORT. HIGHLIGHTS.



1



2



3

- 1 Panorama-Glasdach Sky Lounge
- 2 Klimaautomatik mit 4-Zonen-Regelung
- 3 Spezifische Benutzeroberfläche in Instrumentenkombination, enthalten in Driving Assistant Professional

Abbildungen ähnlich. Irrtümer und Änderungen bleiben vorbehalten.

www.bmw.de/konfigurator

ASSISTENZSYSTEME UND KOMFORT.

FAHRERASSISTENZSYSTEME		xDrive45e	xDrive40i	xDrive25d	xDrive30d	xDrive40d	EUR inkl. 19 % MwSt. EUR ohne MwSt.
5AL	Active Protection Sicherheitspaket zur Einleitung von Schutzmaßnahmen für die Fahrzeuginsassen in drohenden Unfallsituationen, u. a. Gurtstraffung für Fahrer und Beifahrer, Schließen der Scheiben bis auf einen Spalt und, falls vorhanden, des Glasdachs, automatisches Abbremsen nach einer Kollision	<input type="checkbox"/>	<input type="checkbox"/>	<input type="checkbox"/>	<input type="checkbox"/>	<input type="checkbox"/>	550,- 462,18
5AS	Driving Assistant kamera- und radarbasiertes Fahrerassistenzsystem, bestehend aus: – Spurwechselwarnung: Überwachung der seitlichen Fahrzeugumgebung, Erkennung von Fahrzeugen im „toten Winkel“ ab ca. 20 km/h bei gewolltem Spurwechsel, haptische Warnung am Lenkrad (Vibration) und blinkendes Symbol im Außenspiegel – Querverkehrswarnung hinten: warnt vor möglichen Kollisionen mit Querverkehr, z. B. beim rückwärts Ausparken mit Echtbild-Anzeige im Control Display – Heckkollisionswarnung: erkennt drohende Heckkollisionen und warnt nachfolgenden Verkehr per Warnblinkanlage. Zusätzlich werden präventive Schutzmaßnahmen in unvermeidbaren Unfallsituationen eingeleitet (z. B. Gurtstraffung, Schließen der Scheiben etc.) Im Umfang Innovationspaket enthalten	<input type="checkbox"/>	<input type="checkbox"/>	<input type="checkbox"/>	<input type="checkbox"/>	<input type="checkbox"/>	1.100,- 924,37
5AU	Driving Assistant Professional kamera- und radarbasiertes Fahrerassistenzsystem bestehend aus: – Driving Assistant – Nothalteassistent: kann das Fahrzeug im Falle eines medizinischen Notfalls für kurze Zeit führen und zum Stillstand bringen – Aktive Geschwindigkeitsregelung mit Stop & Go-Funktion, aktive Geschwindigkeitsregelung im Bereich 30 km/h bis 210 km/h mit Abstandsregelung – Ampelerkennung: Erweiterung der Haltefunktion der Aktiven Geschwindigkeitsregelung um Reaktion auf Ampeln bis 80 km/h Nur in Verbindung mit BMW Head-Up Display – Automatischer Speed Limit Assist – Lenk- und Spurführungsassistent: unterstützt im Geschwindigkeitsbereich bis 210 km/h die Spurmitte durch korrigierende Lenkeingriffe zu halten, sowie Unterstützung in Engstellen – Spurhalteassistent mit aktivem Seitenkollisionsschutz: korrigierende Lenkeingriffe im Geschwindigkeitsbereich 70 km/h bis 210 km/h, zum Halten der Spur – Spurwechselassistent, Lenkunterstützung bei Spurwechsel auf ausgewählten mehrspurigen Straßen im Geschwindigkeitsbereich zwischen 70 km/h bis 180 km/h – Querverkehrswarnung vorne: warnt vor möglichen Kollisionen bei schlecht einsehbaren Verkehrssituationen – Ausweichhilfe: Unterstützt in kritischen Auffahrsituationen von 30 km/h bis 160 km/h – Kreuzungswarnung mit City-Bremsfunktion: Warnung in Vorfahrtssituationen und bei Stoppschildern, Bremsunterstützung mit optischer/akustischer Warnung inkl. aktivem Bremsengriff bei drohender Kollision mit Querverkehr bis 85 km/h. Sie erkennt Ampeln, Verkehrsschilder und querende Fahrzeuge und hilft, Unfälle zu vermeiden – Falschfahrwarnung: Warnung bei Einfahrverbotsschildern – Lokale Gefahrenwarnung: Info über Glätte, Glatteis, Starkregen werden erkannt und übertragen – Rettungsgassenassistent: In einer Stausituation fährt das Fahrzeug automatisch an den Fahrspurrand (innerhalb der Fahrspur)	<input type="checkbox"/>	<input type="checkbox"/>	<input type="checkbox"/>	<input type="checkbox"/>	<input type="checkbox"/>	2.800,- 2.352,94
	In Verbindung mit Innovationspaket	<input type="checkbox"/>	<input type="checkbox"/>	<input type="checkbox"/>	<input type="checkbox"/>	<input type="checkbox"/>	1.700,- 1.428,57

■ Serienausstattung

□ Sonderausstattung

– – Sonderausstattung ohne Mehr-/Minderpreis

ASSISTENZSYSTEME UND KOMFORT.

FAHRERASSISTENZSYSTEME		xDrive45e	xDrive40i	xDrive25d	xDrive30d	xDrive40d	EUR inkl. 19 % MwSt. EUR ohne MwSt.
5DF	Aktive Geschwindigkeitsregelung mit Stop&Go-Funktion kamera- und radarbasiertes Fahrerassistenzsystem Aktive Geschwindigkeitsregelung im Bereich 30 km/h bis 160 km/h mit Abstandsregelung, geschwindigkeitsabhängiger Abstand zum vorausfahrenden Fahrzeug in 4 Stufen wählbar, Stop&Go-Funktion, Speed Limit Info inkl. Überholverbotsanzeige, Speed Limit Assist	<input type="checkbox"/>	<input type="checkbox"/>	<input type="checkbox"/>	<input type="checkbox"/>	<input type="checkbox"/>	950,- 798,32
6UK	BMW Night Vision mit Personenerkennung kamerabasiertes Fahrerassistenzsystem, welches in Situationen mit eingeschränkter Sichtweite mittels Infrarot-Technologie eine bessere Erkennung von Menschen und Tieren ermöglicht, inkl. Warnung ohne Bild, inkl. Dynamisches Markierungslicht: Anleuchten gefährdeter Objekte durch den Hauptscheinwerfer	<input type="checkbox"/>	<input type="checkbox"/>	<input type="checkbox"/>	<input type="checkbox"/>	<input type="checkbox"/>	2.200,- 1.848,74
5DN	Parking Assistent Plus kamera- und ultraschallbasiertes Assistenzsystem bestehend aus: – Surround View System: Bietet die kamerabasierten Funktionen Top View, Panorama View und 3D View. Kameras vorne, hinten und in den Außenspiegeln, 360°-Rundumblick um das Fahrzeug – Remote 3D View: Übertragung von statischen Bildern vom Fahrzeugumfeld via Mobilfunk auf mobile Endgeräte	<input type="checkbox"/>	<input type="checkbox"/>	<input type="checkbox"/>	<input type="checkbox"/>	<input type="checkbox"/>	600,- 504,20

FUNKTIONALITÄT		xDrive45e	xDrive40i	xDrive25d	xDrive30d	xDrive40d	EUR inkl. 19 % MwSt. EUR ohne MwSt.
4NB	Klimaautomatik mit 4-Zonen-Regelung zusätzliche Funktionen gegenüber Serienausstattung Klimaautomatik mit erweiterten Umfängen: – Klimabedienteil vorn mit Vollfarbdisplay, Steuerung durch Touchbedienung auf einigen Funktionstasten – im Fond separates Klimabedienfeld mit Temperatureinstellung links/rechts getrennt, Luftmengenregelung und Luftverteilungsregelung links/rechts gemeinsam – 2 Ausströmer in den B-Säulen – SYNC-Funktion, Fahrereinstellungen gelten für den gesamten Fahrzeuginnenraum, maximales Kühlen, Restwärmenutzung, automatische Umluft-Control AUC – Nano-Partikelfilter für Frisch- und Umluft im Innenraum (verbesserte Luftqualität) – Beschlag- und Solarsensor, Mikro- und Aktivkohlefilter, Standlüftung – beleuchtete Rändelräder am Mittel- und Seitengrill	<input type="checkbox"/>	<input type="checkbox"/>	<input type="checkbox"/>	<input type="checkbox"/>	<input type="checkbox"/>	700,- 588,24
536	Standheizung inkl. BMW Display Key Temperieren des Fahrgastraums bei kälteren Temperaturen mittels Heizgerät ohne Inbetriebnahme des Motors, Vermeiden zugefrorener und beschlagener Scheiben, inkl. Standlüftung bei wärmeren Temperaturen für einen kühleren Innenraum. Aktivierung per iDrive Controller, Fernbedienung über BMW Display Key oder Smartphone-App Nur verfügbar im Winterfreude Paket		<input type="checkbox"/>	<input type="checkbox"/>	<input type="checkbox"/>	<input type="checkbox"/>	
4NM	Ambient Air Paket^[4] – Duftaromen für den Fahrzeuginnenraum, Intensität in 3 Stufen regelbar, 2 anwählbare Duftkartuschen im Handschuhfach, inkl. Starter-Kit mit 2 Düften, im BMW Zubehör weitere Düfte erhältlich – Ionisierungsfunktion zur Verbesserung der Luftqualität im Innenraum, unabhängig von der Beduftung bedienbar	<input type="checkbox"/>	<input type="checkbox"/>	<input type="checkbox"/>	<input type="checkbox"/>	<input type="checkbox"/>	350,- 294,12
3KA	Akustikverglasung gesteigerter Fahrkomfort durch Reduzierung der Außengeräusche Nur in Verbindung mit Sonnenschutzverglasung	<input type="checkbox"/>	<input type="checkbox"/>	<input type="checkbox"/>	<input type="checkbox"/>	<input type="checkbox"/>	600,- 504,20
417	Sonnenschutzrollos^[5] Rollo für hintere Türseitscheiben, manuell bedienbar	<input type="checkbox"/>	<input type="checkbox"/>	<input type="checkbox"/>	<input type="checkbox"/>	<input type="checkbox"/>	300,- 252,10
420	Sonnenschutzverglasung^[6] stärker eingefärbte Verglasung ab der B-Säule im hinteren Fahrzeugbereich	<input type="checkbox"/>	<input type="checkbox"/>	<input type="checkbox"/>	<input type="checkbox"/>	<input type="checkbox"/>	500,- 420,17



4



5



6

Abbildungen ähnlich. Irrtümer und Änderungen bleiben vorbehalten.

ASSISTENZSYSTEME UND KOMFORT.

FUNKTIONALITÄT	xDrive45e	xDrive40i	xDrive25d	xDrive30d	xDrive40d	EUR inkl. 19 % MwSt. EUR ohne MwSt.
402 Panorama-Glasdach^[7]	<input type="checkbox"/>	<input type="checkbox"/>	<input type="checkbox"/>	<input type="checkbox"/>	<input type="checkbox"/>	1.900,- 1.596,64
407 Panorama-Glasdach Sky Lounge funktionelle Eigenschaften des Panorama-Glasdach zusätzliche Funktionen: integrierte LED-Lichtgrafik, farbliche Inszenierung über beleuchtete Grafikflächen im Glas (15.000 Lichtpunkte), wählbar in sechs vordefinierten Farben des Ambienten Lichts	<input type="checkbox"/>	<input type="checkbox"/>	<input type="checkbox"/>	<input type="checkbox"/>	<input type="checkbox"/>	2.800,- 2.352,94
552 Adaptiver LED-Scheinwerfer LED-Technologie, blendfreies Fernlicht (BMW Selective Beam), Adaptives Kurvenlicht	<input type="checkbox"/>	<input type="checkbox"/>	<input type="checkbox"/>	<input type="checkbox"/>	<input type="checkbox"/>	700,- 588,24
5AZ BMW Laserlicht Hochleistungsscheinwerfer mit: – Akzentleuchte mit Fahrtrichtungsanzeiger – LED-Abblendlicht, LED-Fernlicht mit Laser-Modul (ab 60 km/h) sowie Positionslicht, Tagfahrlicht, Fahrtrichtungsanzeiger und Abbiegelicht in LED-Technologie – inkl. Adaptives Kurvenlicht und BMW Selective Beam, blendfreier Fernlichtassistent – Inszenierungsbeleuchtung mit blauer „X“-Signatur, Schriftzug „BMW Laser“ Technischer Umfang: – LED für hohe Lichtmenge und Ausleuchtung in der Breite – Laser-Fernlicht-Modul erhöht die Lichtstärke gegenüber Bi-LED (über 500 m Reichweite) Im Umfang Innovationspaket enthalten	<input type="checkbox"/>	<input type="checkbox"/>	<input type="checkbox"/>	<input type="checkbox"/>	<input type="checkbox"/>	2.000,- 1.680,67
322 Komfortzugang^[8] schlüsselloser Zugang zum Fahrzeug, inkl. Welcome Inszenierung, schlüssellose auto- matische Ent-/Verriegelung, berührungsloses Öffnen und Schließen der Heckklappe und elektrische untere Heckklappe. „BMW Digital Key“ auf einem iPhone – sofern kompatibel – oder die Key Card mit folgenden Funktionen: Ver- und Entriegeln sowie Starten des Fahrzeugs unter Verwendung eines kom- patiblen Smartphones, Freischaltung von bis zu 5 digitalen Schlüsseln Im Umfang Innovationspaket enthalten Hinweis: Eine Liste der kompatiblen iPhones finden Sie unter www.bmw.com/digitalkey	<input type="checkbox"/>	<input type="checkbox"/>	<input type="checkbox"/>	<input type="checkbox"/>	<input type="checkbox"/>	1.150,- 966,39

FUNKTIONALITÄT	xDrive45e	xDrive40i	xDrive25d	xDrive30d	xDrive40d	EUR inkl. 19 % MwSt. EUR ohne MwSt.
3DS BMW Display Key Fahrzeugschlüssel mit LCD-Farbdisplay und Touchbedienfeld, Anzeigemöglichkeit von Fahrzeug-Statusinformationen (z. B. Reichweite, Service-Hinweise, Fahrzeug-Verriegelung etc.), zusätzliche Bedienmöglichkeiten in Verbindung mit den Sonderausstattungen Stand- heizung, kabelloses Laden des Schlüssels in der Telefonablage möglich. Der BMW Display Key ersetzt einen der zwei serienmäßigen Fahrzeugschlüssel Im Umfang Winterfreude Paket enthalten	<input type="checkbox"/>	<input type="checkbox"/>	<input type="checkbox"/>	<input type="checkbox"/>	<input type="checkbox"/>	350,- 294,12
3AC Anhängerkupplung^[9] elektrisch schwenkbarer Kugelkopf, Betätigungsschalter im Gepäckraum, Anhängelast 3,5 t bzw. 2,7 t (xDrive45e, xDrive25d) inkl. Anhänger-Stabilisierungskontrolle	<input type="checkbox"/>	<input type="checkbox"/>	<input type="checkbox"/>	<input type="checkbox"/>	<input type="checkbox"/>	1.200,- 1.008,40
418 Gepäckraumpaket^[10] – Netz auf linker Klappe im Gepäckraum – automatisierte Gleit- & Antirutschschiene (Gleitfunktion zur erleichterten Beladung von Gepäckstücken im Stand / Antirutschfunktion während der Fahrt und beim Parken im geeigneten Gelände) – Flexnetz (flexibel einsetzbar inkl. Taschenfunktion, an versch. Punkten befestigbar) – elektrisches Gepäckraumrollo (waagrecht) – elektrisches Gepäckraumrollo (senkrecht inkl. Ausfahren und Verstauen unter Klappe Einlegeboden) In Verbindung mit der dritten Sitzreihe oder xDrive45e: – Netz auf linker Klappe im Gepäckraum – Flexnetz (flexibel einsetzbar inkl. Taschenfunktion, an versch. Punkten befestigbar)	<input type="checkbox"/>	<input type="checkbox"/>	<input type="checkbox"/>	<input type="checkbox"/>	<input type="checkbox"/>	650,- 546,22 80,- 67,23



CONNECTIVITY.

HIGHLIGHTS.



1 Fond-Entertainment Professional

2 Telefonie mit Wireless Charging

Abbildungen ähnlich. Irrtümer und Änderungen bleiben vorbehalten.

www.bmw.de/konfigurator

CONNECTIVITY.

NAVIGATION / INFOTAINMENT

	xDrive45e	xDrive40i	xDrive25d	xDrive30d	xDrive40d	EUR inkl. 19 % MwSt. EUR ohne MwSt.
610 BMW Head-Up Display vollfarbige Projektion fahrrelevanter und situationspezifischer Informationen auf die Windschutzscheibe Anzeigen sind ausstattungsabhängig, z. B.: Navigationshinweise, Geschwindigkeit, Verkehrsschildereinblendungen (z. B. Überholverbotsanzeige, Speed Limit Info), Warnungen von Fahrerassistenzsystem, Entertainment und Kommunikation Im Umfang Innovationspaket enthalten	<input type="checkbox"/>	<input type="checkbox"/>	<input type="checkbox"/>	<input type="checkbox"/>	<input type="checkbox"/>	1.450,- 1.218,49
6U8 BMW Gestiksteuerung Steuerung spezifisch festgelegter Funktionen durch Gesten per Hand zur Interaktion mit dem Infotainmentsystem (z. B. wischen, zeigen, drehen), u. a. Regulierung der Lautstärke, Annehmen und Ablehnen eines Telefonanrufs, Schließen spezifischer Einblendungen (z. B. Verkehrsmeldungen)	<input type="checkbox"/>	<input type="checkbox"/>	<input type="checkbox"/>	<input type="checkbox"/>	<input type="checkbox"/>	300,- 252,10
6FH Fond-Entertainment Professional 2 neigungsverstellbare 10,2"-Touch Bildschirme im Fond, Full-HD-Auflösung (1.920x1.080) mit Blu-ray-Laufwerk, Entschlüsselung von Blu-ray und HDMI, separate Anschlussmöglichkeiten (2xUSB/HDMI/2xKlinkenstecker) für Smartphones, Tablets, MP3-Abspielgeräte, USB-Sticks und Kopfhörer (auch kabellos, nicht im Lieferumfang enthalten). Zugriff auf alle Entertainment-Quellen des Fahrzeugs z. B. TV (erfordert TV-Funktion Plus), Radio, Navigation, BMW Online, Telefon Hinweis: Optionale, speziell auf das BMW Fond-Entertainment Professional System abgestimmte On-Ear Funk-Kopfhörer sind über Ihren betreuenden BMW Partner erhältlich.	<input type="checkbox"/>	<input type="checkbox"/>	<input type="checkbox"/>	<input type="checkbox"/>	<input type="checkbox"/>	2.650,- 2.226,89
6NW Telefonie mit Wireless Charging drahtlose Verbindung des Telefons mit dem Fahrzeug, Smartphoneablage vorn vor den Cupholdern mit induktivem Laden gemäß Qi-Standard für geeignete Mobiltelefone (inklusive LED-Ladezustandsanzeige und Handy-Vergessens-Warnung), Verbindung zur Außenantenne möglich, für ausgewählte Smartphones ohne induktive Ladefunktion gemäß Qi-Standard spezielle Ladehüllen über BMW Teile und Zubehör erhältlich (Wireless Charging bei Fahrzeugen mit Handschalter unter der Mittelarmlehne verortet)	<input type="checkbox"/>	<input type="checkbox"/>	<input type="checkbox"/>	<input type="checkbox"/>	<input type="checkbox"/>	600,- 504,20
Erweiterte Funktionalitäten (z. T. abhängig vom Bluetooth-/USB-Gerät): – verbesserte Freisprechfähigkeit für Beifahrer durch ein zweites Mikrofon – Bluetooth-Audio-Streaming – WLAN-Hotspot-Vorbereitung: Möglichkeit zur Nutzung der im Fahrzeug fest verbauten SIM-Karte (kostenpflichtige Registrierung bei Nutzung notwendig) – 2 Telefone und 1 Audio-Player gleichzeitig per Bluetooth koppelbar – Darstellung von Organizer-Inhalten und Kontaktfotos aus dem Adressbuch – Anzeige der Album-Cover – Software-Update für Multimedia und Telefonie über USB-Schnittstelle Im Umfang Entertainment Paket enthalten						

Informationen zu den BMW ConnectedDrive Diensten, die Allgemeinen Geschäfts- und Nutzungsbedingungen BMW ConnectedDrive sowie die rechtlichen Hinweise zum Datenschutz finden Sie unter www.bmw.de/connecteddrive_informationen. Für Fragen können Sie sich auch an die BMW ConnectedDrive Hotline wenden, die telefonisch von **Montag bis Sonntag von 8:00 bis 20:00 Uhr** unter **Tel. +49 89 1250-160 10** sowie per E-Mail unter bmw-connecteddrive@bmw.de zur Verfügung steht.

■ Serienausstattung

□ Sonderausstattung

–,– Sonderausstattung ohne Mehr-/Minderpreis

CONNECTIVITY.

NAVIGATION / INFOTAINMENT

	xDrive45e	xDrive40i	xDrive25d	xDrive30d	xDrive40d	EUR inkl. 19 % MwSt. EUR ohne MwSt.
676 HiFi Lautsprechersystem 10 Lautsprecher, digitaler Verstärker (205 Watt)	<input type="checkbox"/>	<input type="checkbox"/>	<input type="checkbox"/>	<input type="checkbox"/>	<input type="checkbox"/>	500,- 420,17
688 Harman Kardon Surround Sound System 16 Lautsprecher, digitaler Verstärker mit individuell einstellbarem Equalizer (464 Watt) Im Umfang Entertainment Paket enthalten	<input type="checkbox"/>	<input type="checkbox"/>	<input type="checkbox"/>	<input type="checkbox"/>	<input type="checkbox"/>	1.000,- 840,34
6F1 Bowers & Wilkins Diamond Surround Sound System^[3] verfügt über Akustiktechnologien auf Studioteknik. 3D-Audio über Himmellautsprecher, 20 Lautsprecher, u.a. Diamant Hochtöner, 1508 Watt Verstärkerleistung, 10-Kanal-Verstärker, Lautsprecher teilweise beleuchtet Nur in Verbindung mit Panorama-Glasdach oder Panorama-Glasdach Sky Lounge	<input type="checkbox"/>	<input type="checkbox"/>	<input type="checkbox"/>	<input type="checkbox"/>	<input type="checkbox"/>	5.500,- 4.621,85
In Verbindung mit Entertainment Paket	<input type="checkbox"/>	<input type="checkbox"/>	<input type="checkbox"/>	<input type="checkbox"/>	<input type="checkbox"/>	4.500,- 3.781,51
60A TV-Funktion Plus für Bildschirm vorn: digitaler Empfang inkl. CI+ Kartenleser, Bedienung über iDrive Touch Controller, integrierte Dachantenne	<input type="checkbox"/>	<input type="checkbox"/>	<input type="checkbox"/>	<input type="checkbox"/>	<input type="checkbox"/>	1.200,- 1.008,40
4FL Travel & Comfort System^[4] zwei zusätzliche USB-Anschlüsse (Typ C) sowie Vorbereitung für zwei Multifunktionshalter im Fond des Fahrzeugs. Daran lassen sich z.B. Tablets oder Kleiderbügel befestigen Hinweis: Diverse Travel & Comfort Komponenten aufgrund modular gestalteter Steckkupplung über Original BMW Zubehör für Multifunktionshalter erhältlich Nicht in Verbindung mit Fond-Entertainment Professional	<input type="checkbox"/>	<input type="checkbox"/>	<input type="checkbox"/>	<input type="checkbox"/>	<input type="checkbox"/>	200,- 168,07
6DR BMW Drive Recorder ermöglicht die Aufnahme eines Videos von der Fahrzeugumgebung und das Abspielen dieses Videos auf dem zentralen Informationsdisplay, über USB-Export auch auf dem CE-Device. Wichtige Fahrzeuginformationen, wie z.B. Geschwindigkeit, GPS-Position werden synchron mit dem Video gespeichert Nur in Verbindung mit Parking Assistant Plus	<input type="checkbox"/>	<input type="checkbox"/>	<input type="checkbox"/>	<input type="checkbox"/>	<input type="checkbox"/>	200,- 168,07

Abbildungen ähnlich. Irrtümer und Änderungen bleiben vorbehalten.



■ Serienausstattung

□ Sonderausstattung

–,- Sonderausstattung ohne Mehr-/Minderpreis

www.bmw.de/konfigurator

BMW SERVICE INCLUSIVE.



Keine Gedanken mehr an Kosten für Wartungsarbeiten und Verschleißreparaturen verschwenden: Mit BMW Service Inclusive geht dieser Wunsch in Erfüllung. Sie leisten eine einmalige Zahlung, und damit sind alle inbegriffenen Werkstattleistungen bei Ihrem BMW Service Partner abgedeckt und Sie sind bequem, sicher und stressfrei unterwegs. Unter dem Strich gewinnen Sie so nicht nur Planungssicherheit, sondern sparen auch bares Geld.

Mehr unter www.bmw.de/serviceinclusive

BMW GEWÄHRLEISTUNGS-VERLÄNGERUNGS-PAKETE.



BMW Gewährleistungsverlängerungs-Pakete geben Ihnen die Möglichkeit, Ansprüche auf Mängelbeseitigung auch nach Ablauf des für Ihren BMW gültigen Gewährleistungszeitraums geltend zu machen.

Mehr unter www.bmw.de/gewaehrleistungsverlaengerungs-pakete

BMW FINANCIAL SERVICES.



Sie wünschen sich für Ihren BMW nur noch eines: die perfekte finanzielle Lösung? Eine, die genügend Spielraum auch für andere Wünsche lässt? BMW Financial Services bietet Ihnen maßgeschneiderte Konzepte für Leasing, Finanzierung und Versicherung – individuell abgestimmt auf Ihre Bedürfnisse und Ihr Budget.

Mehr unter www.bmw.de/fs

BMW WELT.



Ihre Automobilabholung in der BMW Welt in München macht einen großen Tag zu einem unvergesslichen Event. Erleben Sie die Übergabe Ihres neuen BMW, eingebettet in ein perfekt auf Sie abgestimmtes Rahmenprogramm.

Informieren Sie sich gerne vorab bei Ihrem BMW Partner vor Ort, online unter www.bmw-welt.com/automobilabholung, telefonisch unter 089 1250 160 20 oder schicken Sie uns eine E-Mail an infowelt@bmw-welt.com.

BMW DRIVING EXPERIENCE.



Für alle, die reine Fahrfreude erleben wollen, bieten wir eine Vielzahl an Trainingsvarianten, in denen Sie Ihr Fahrkönnen individuell ausbauen können. Ganz gleich, für welches Training Sie sich entscheiden, ob Sommer oder Winter, der Fahrspaß ist immer garantiert.

Buchen Sie jetzt Ihr Training unter +49 (0)89 1250 16 444 * oder www.bmw-drivingexperience.com

* zum gültigen Ortstarif

MEIN BMW. VORZÜGE UND SERVICES FÜR SIE.



Profitieren Sie von vielen Vorteilen in unserem MeinBMW Online-Portal:

- exklusive Storys
- nützliche Services
- attraktive Gewinnspiele
- spannende Erlebnisse und Events

Jetzt registrieren: www.MeinBMW.de

ORIGINAL BMW ZUBEHÖR.



1



2



3



4

BMW Leichtmetallräder sowie Zubehör für Ihren BMW.

Informationen zu den Original BMW Sommer-, Winter- sowie M Performance-Kompletttradsätzen sowie zum kompletten Original BMW Zubehörangebot finden Sie unter: www.shop.bmw.de/zubehoer

Für die Originalbereifung Ihres BMW mit Erstzulassung ab 01.07.2020 und alle bei BMW erworbenen Komplettträder und Reifen mit Sternmarkierung erhalten Sie automatisch und ohne Zusatzkosten die 36-monatige BMW Reifenversicherung mit bis zu 100 % Kostenersatz im 1. Jahr. Erfahren Sie mehr unter www.bmw.de/reifenversicherung oder bei Ihrem BMW Partner. (Die BMW Reifenversicherung ist ein Produkt der Allianz Versicherungs-AG).

- 1 Dachbox 520
- 2 Fahrradheckträger Pro 2.0
- 3 22" Leichtmetallrad Sternspeiche 749 M Bicolor, Jetblack
- 4 Relingträger

ORIGINAL BMW ZUBEHÖR.

M PERFORMANCE PARTS	EUR inkl. 19 % MwSt. EUR ohne MwSt.	M PERFORMANCE PARTS	EUR inkl. 19 % MwSt. EUR ohne MwSt.
20" Leichtmetallrad-Satz (4 Stück) M Sternspeiche 748 M Jetblack matt mit Mischbereifung und Notlaufeigenschaften 9Jx20 mit Bereifung 275/45 vorn 10½Jx20 mit Bereifung 305/40 hinten Nur in Verbindung mit Radlaufverbreiterung, falls nicht werksseitig verbaut	4.300,- 3.613,45	Seitenfolierung BMW Individual Frozen Black metallic Foliensatz mit matten Streifen in Schwarz und Grau, der die typischen Designmerkmale des Fahrzeugs betont, mit integriertem, farbigem M Performance Schriftzug Nicht in Verbindung mit M Performance Seitenschwellerfolien BMW Individual Frozen Black metallic	149,- 125,21
22" Leichtmetallrad-Satz (4 Stück) M Performance Sternspeiche 749 M Jetblack matt, Flow Forming mit Mischbereifung 9½Jx22 mit Bereifung 275/35 vorn 10½Jx22 mit Bereifung 315/30 hinten Nur in Verbindung mit Radlaufverbreiterung, falls nicht werksseitig verbaut Nur in Verbindung mit Mobility-Set oder Notrad Nicht für BMW X5 xDrive45e mit Anhängerkupplung	5.100,- 4.285,71	Seitenschwellerfolierung BMW Individual Frozen Black metallic Foliensatz für die Seitenschweller, links/rechts, in Schwarz matt Nur in Verbindung mit M Aerodynamikpaket und M Performance Schriftzug-Aufkleber Nicht in Verbindung mit M Performance Seitenfolierung BMW Individual Frozen Black metallic	225,- 189,08
22" Leichtmetallrad-Satz (4 Stück) M Performance Sternspeiche 749 M Bicolor, Jetblack, glanzgedreht, Flow Forming mit Mischbereifung 9½Jx22 mit Bereifung 275/35 vorn 10½Jx22 mit Bereifung 315/30 hinten Nur in Verbindung mit Radlaufverbreiterung, falls nicht werksseitig verbaut Nur in Verbindung mit Mobility-Set oder Notrad Nicht für BMW X5 xDrive45e mit Anhängerkupplung	5.200,- 4.369,75	M Performance Lenkrad Lenkradkranz aus Leder, Griffbereich aus Alcantara, mit silbergrauer Kreuzstichnaht und rotem Zentrierstreifen Nur in Verbindung mit M Lederlenkrad Nicht in Verbindung mit Driving Assistant Professional Hinweis: Bei Fahrzeugen mit Lenkradheizung entfällt die Funktion Lenkradheizung. Der Schalter für die Lenkradheizung verbleibt ohne Funktion. Es kann optional eine Lenkradblende ohne Schalter bestellt werden. Nähere Informationen erhalten Sie gerne auf Anfrage	ab 866,86 ab 728,45
19" Bremsanlage Sportbremsanlage für die Vorder- und Hinterachse mit Leichtbaubremsscheiben Vorn: 19", rot lackierte 4-Kolben-Aluminium-Festsättel mit angelochten Leichtbaubremsscheiben (395 x 36 mm). Hinten: 19", rot lackierte Faustsättel (inkl. Parkbremse) mit angelochten Leichtbaubremsscheiben (398 x 28 mm). Nur in Verbindung mit passenden Rädern in mindestens 20" Nähere Informationen erhalten Sie gerne auf Anfrage	3.865,- 3.247,90	Schaltwippen Carbon Schaltwippen mit Carbon Hochglanz bezogen und im Lack eingearbeiteten roten Schaltsymboliken Nur in Verbindung mit Steptronic Sport Getriebe oder Steptronic Getriebe mit Schaltwippen	376,31 316,23
Reifentaschen mit M Performance Schriftzug, Satz 4-teilig	89,- 74,79	Pedalaufgabe Edelstahl Nicht in Verbindung mit M Sportpaket	135,41 113,79
Schlüsseletui Alcantara/Carbon	55,50 46,64	Außenspiegelkappen Carbon Satz Außenspiegelkappen für links und rechts	740,- 621,85
		Front-Winglets Carbon Satz Front-Winglets links/rechts Nur in Verbindung mit M Aerodynamikpaket	861,72 724,13
		Heck-Winglets Carbon Satz Heck-Winglets links/rechts Nur in Verbindung mit M Aerodynamikpaket	1.150,- 966,39
		Heckdiffusor Carbon Nur in Verbindung mit M Aerodynamikpaket Bei Fahrzeugen mit Komfortzugang entfällt die Teilfunktion Smart Opener	1.241,29 1.043,10
		Luftinlassblenden Front Carbon Satz Luftinlassblenden links/rechts Nur in Verbindung mit M Aerodynamikpaket	994,- 835,29
		Fußmatten Satz Fußmatten, 4-teilig	283,- 237,82
		Fußstütze Edelstahl Nicht in Verbindung mit M Sportpaket	142,60 119,83

Bei der Übersicht handelt es sich um eine Auswahl des tatsächlich vorhandenen Original BMW Zubehörs für diesen Fahrzeugtyp. Einen Gesamtüberblick zum umfangreichen Original BMW Zubehör-Angebot erhalten Sie unter www.shop.bmw.de/zubehoer. Bitte beachten Sie, dass Original BMW Zubehör nicht ab Werk lieferbar ist, sondern nachträglich verbaut wird. **Beim nachträglichen Verbau dieser Produkte können zu den ausgewiesenen Teilpreisen zusätzliche Einbaukosten entstehen** (z.B. durch den Einbauaufwand und je nach Fahrzeugausstattung durch zusätzliche Montageteile). Über die von der Fahrzeugausstattung sowie der Motorisierung abhängigen Nachrüst-möglichkeiten (inkl. möglicher technischer Restriktionen) sowie die entsprechenden Komplettpreise informiert Sie gerne Ihr BMW Partner. **Angebot und Preise gültig bis 31. August 2021. Irrtümer und Änderungen (technischer/preislicher Art oder aufgrund Entfall) bleiben vorbehalten.**

ORIGINAL BMW ZUBEHÖR.

EXTERIEUR	EUR inkl. 19% MwSt. EUR ohne MwSt.	KOMFORT- UND INNENAUSSTATTUNG	EUR inkl. 19% MwSt. EUR ohne MwSt.	TRÄGER- UND TRANSPORTSYSTEME	EUR inkl. 19% MwSt. EUR ohne MwSt.	TRÄGER- UND TRANSPORTSYSTEME	EUR inkl. 19% MwSt. EUR ohne MwSt.
Sommer-Komplettradsatz (4 Stück)		Fußmatten Allwetter^[5]		Fahrradheckträger Pro 2.0 Montage auf dem Kugelkopf der Anhängerkupplung. Für bis zu drei Fahrräder. Optimiert auch für E-Bikes, faltbar für geringes Packmaß, einfach zu montieren, abnehmbare Haltearme		Relingträger Basiseinheit für das BMW Dachträgersystem Max. zulässige Dachlast: 100 kg Nur in Verbindung mit Dachreling	305,- 256,30
20" Leichtmetallräder V-Speiche 738 Bicolor, Ferricgrau, glanzgedreht mit Mischbereifung und Notlaufeigenschaften 9Jx20 mit Bereifung 275/45 vorn 10½Jx20 mit Bereifung 305/40 hinten Nur in Verbindung mit Radlaufverbreiterung, falls nicht werksseitig verbaut	4.000,- 3.361,34	Satz Fußmatten für vorn, 2-teilig	80,50 67,65	Fahrradhalterung für zwei Fahrräder Für zwei Fahrräder mit einem Gewicht von jeweils maximal 30 kg und einem Achsabstand (Radnabe vorn zu Radnabe hinten) von maximal 1,30 m	585,- 491,60	Dachboxen Schwarz/Titansilber Dachbox mit Oberschale in Schwarz, Seitenblenden in Titansilber und Unterschale in Schwarz, abschließbar	
21" Leichtmetallräder M Y-Speiche 741 M Bicolor, Orbitgrau, glanzgedreht mit Mischbereifung und Notlaufeigenschaften 9½Jx21 mit Bereifung 275/40 vorn 10½Jx21 mit Bereifung 315/35 hinten Nur in Verbindung mit Radlaufverbreiterung, falls nicht werksseitig verbaut	4.800,- 4.033,61	Satz Fußmatten für hinten, 2-teilig	58,- 48,74	Abgashitzeschutz Zwei Stück erforderlich	51,50 43,28	Dachbox 320 L x B x H: 191 x 64 x 40 cm	535,- 449,58
22" Leichtmetallräder M V-Speiche 747 M Bicolor, Ceriumgrau matt, glanzgedreht mit Mischbereifung 9½Jx22 mit Bereifung 275/35 vorn 10½Jx22 mit Bereifung 315/30 hinten Nur in Verbindung mit Radlaufverbreiterung, falls nicht werksseitig verbaut Nur in Verbindung mit Mobility-Set oder Notrad	5.100,- 4.285,71	BMW Lehnentasche Schwarzgrau meliert, mit blauen Reißverschlüssen. Zusammenklappbar, außerhalb des Fahrzeugs als Tasche tragbar. Leicht zu reinigen	83,- 69,75	Erweiterungssatz für drittes Fahrrad Die Zuladung für die dritte Radschiene ist begrenzt auf 15 kg. Die maximale Gesamtzuladung beträgt bei nicht montierter dritter Radschiene 60 kg, bei montierter dritter Radschiene 52 kg	138,- 115,97	Dachbox 420 L x B x H: 206 x 80 x 41 cm	820,- 689,08
		Gepäckraum-Formmatte^[6] In Schwarz oder Schwarz/Rot, zusammenklappbar, außerhalb des Fahrzeugs als Tasche tragbar	ab 128,- ab 107,56	Auffahrschiene (zur leichteren Beladung)	89,50 75,21	Dachbox 520 L x B x H: 235 x 94 x 41 cm	1.025,- 861,34
				Transporttasche für Fahrradhalterung (mit oder ohne Erweiterungssatz für drittes Fahrrad)	36,- 30,25		



Abbildungen ähnlich. Irrtümer und Änderungen bleiben vorbehalten.

www.bmw.de/konfigurator

TECHNISCHE DATEN.

BMW X5		xDrive45e	xDrive40i	xDrive25d	xDrive30d	xDrive40d
--------	--	-----------	-----------	-----------	-----------	-----------

Gewicht						
Leergewicht EG ¹	kg	2510	2175	2145	2265	2275
Zulässiges Gesamtgewicht	kg	3150	2840	2820	2940	2940
Zuladung	kg	715	740	750	750	740
Zulässige ungebremste Anhängelast ²	kg	750	750	750	750	750
Stützlast	kg	140	140	140	140	140
Zulässige gebremste Anhängelast bis max. 12 % Steigung/max. 8 % Steigung ²	kg	2700/2700	3500/3500	2700/2700	3500/3500	3500/3500
Gepäckraumvolumen	l	500–1720	650–1870	650–1870	650–1870	650–1870

Motor						
Zylinder/Ventile		6/4	6/4	4/4	6/4	6/4
Hubraum	cm ³	2998	2998	1995	2993	2993
Nennleistung/Nenndrehzahl	kW (PS)/ 1/min	210 (286)/ 5000–6000	245 (333)/ 5500–6250	170 (231)/ 4400	210 (286)/ 4000	250 (340)/ 4400
48 V Mild-Hybrid-Technologie	kW (PS)	–	8 (11)	–	8 (11)	8 (11)
Max. Drehmoment/Drehzahl	Nm/1/min	450/ 1600–3500	450/ 1600–4800	450/ 1500–3000	650/ 1500–2500	700/ 1750–2250

Kraftübertragung						
Antriebsart		Allrad	Allrad	Allrad	Allrad	Allrad
Seriengeräte		8-Gang Steptronic Getriebe	8-Gang Steptronic Getriebe	8-Gang Steptronic Getriebe	8-Gang Steptronic Getriebe	8-Gang Steptronic Getriebe

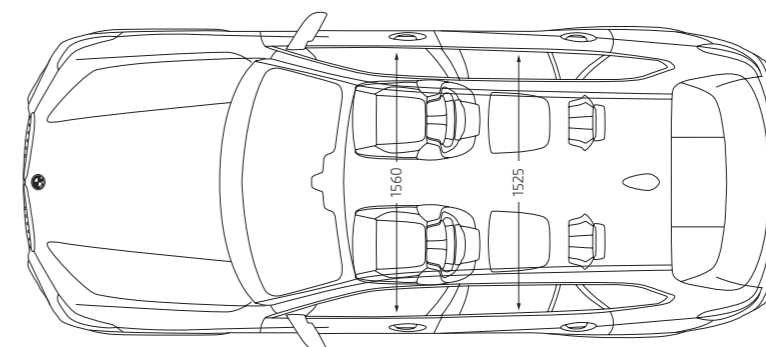
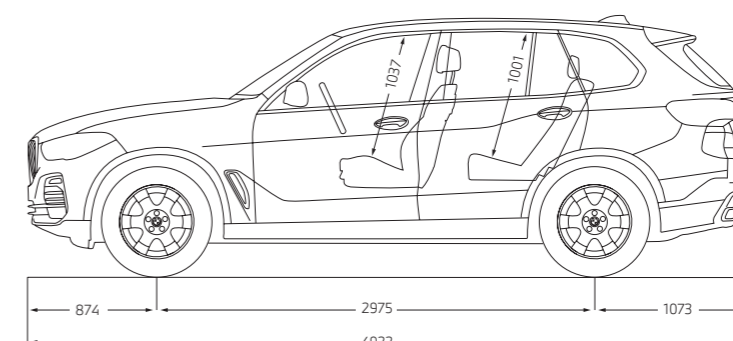
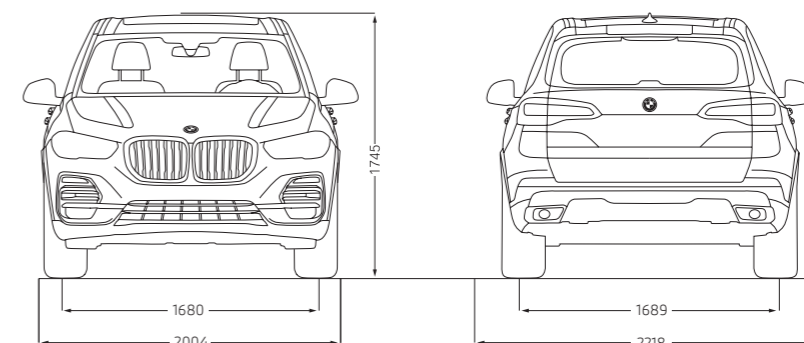
Fahrleistung						
Höchstgeschwindigkeit	km/h	235	243	222	235	245
Beschleunigung 0–100 km/h	s	5,6	5,7	7,5	6,1	5,5

Verbrauch ^{3,4} – Alle Motoren erfüllen die Euro 6d Abgasnorm						
Innerorts (NEFZ)	l/100 km	–	10,1–9,5	6,5–6,0	7,3–6,7	7,7–7,0
Außerorts (NEFZ)	l/100 km	–	7,4–6,7	6,0–5,3	5,6–5,1	5,8–5,3
Kombiniert ⁵ (NEFZ)	l/100 km	2,1–1,6	8,4–7,7	6,2–5,6	6,2–5,7	6,5–5,9
Kombiniert ⁵ (WLTP)	l/100 km	1,7–1,2	10,7–8,9	8,3–7,0	8,0–6,6	8,1–6,9
Stromverbrauch ⁵ (NEFZ)	kWh/100 km	25,2–23,5	–	–	–	–
Stromverbrauch ⁵ (WLTP)	kWh/100 km	27,7–24,3	–	–	–	–
CO ₂ -Emissionen, kombiniert ⁵ (NEFZ)	g/km	47–37	192–176	163–147	164–150	172–156
CO ₂ -Emissionen, kombiniert ⁵ (WLTP)	g/km	39–27	244–204	217–184	210–173	213–180
Effizienzklassen (NEFZ)		A+	C–B	A	A–A+	A
Tankinhalt, ca.	l	69	83	80	80	80
AdBlue-Volumen (Aktivtank)	l	–	–	22	22	22

Räder/Reifen						
Reifendimension		265/50 R19 110 W XL	255/55 R18 109 W XL	255/55 R18 109 W XL	255/55 R18 109 W XL	255/55 R18 109 W XL
Raddimension		9Jx19	8,5Jx18	8,5Jx18	8,5Jx18	8,5Jx18
Material		Leichtmetall	Leichtmetall	Leichtmetall	Leichtmetall	Leichtmetall

Geländedaten						
Watttiefe (ohne Standheizung)	mm	500	500	500	500	500

Plug-in-Hybrid						
Spitzenleistung/Drehzahl	kW (PS)/1/min	83 (113)/3170	–	–	–	–
Systemleistung	kW (PS)	290 (394) ⁷	–	–	–	–
Systemdrehmoment	Nm	600	–	–	–	–
Hochvolt-Batterie Netto Batterieinhalt	in kWh	Li-Ion/22,29	–	–	–	–
Elektr. Reichweite, innerorts (WLTP) ⁶	km	85–98	–	–	–	–
Elektr. Reichweite, kombiniert (WLTP) ⁶	km	77–88	–	–	–	–
Ladedauer an Haushaltssteckdose (Mode 2) max: 2,3 kW, 10 A; (80 % / 100 %)	h	8,8/11,8	–	–	–	–
Ladedauer Öffentlich / Wallbox (Mode 3) max: 3,7 kW, 16 A; (80 % / 100 %)	h	5,2/7,1	–	–	–	–



Alle Maßangaben der technischen Zeichnung in Millimeter. Höhe ohne Dachantenne beträgt 1466 mm. Angaben zu Fahrleistung, Verbrauch und CO₂-Emissionen gelten für Fahrzeuge mit Seriengeräte.

- ¹ Das EG-Leergewicht bezieht sich auf ein Fahrzeug mit serienmäßiger Ausstattung und beinhaltet keine Sonderausstattungen. Im Leergewicht sind 90% Tankfüllung sowie 75 kg für den Fahrer berücksichtigt. Optionale Ausstattungen können das Gewicht des Fahrzeugs, die Nutzlast sowie bei Einfluss auf die Aerodynamik die Höchstgeschwindigkeit verändern.
- ² Das tatsächliche Gesamtgewicht des Anhängers darf die maximal zulässige Anhängelast unter Berücksichtigung der maximal zulässigen Stützlast nicht übersteigen.
- ³ Angaben zu Leistung für Benzinmotoren beziehen sich auf den Betrieb mit ROZ 98 Kraftstoff. Angaben zu Verbrauch beziehen sich auf den Betrieb mit Referenzkraftstoff gemäß VO (EU) 715/2007. Kraftstoffqualitäten bleifrei ROZ 91 und höher mit einem maximalen Ethanol-Anteil von 10 % (E10) sind zulässig. BMW empfiehlt die Verwendung von Superbenzin bleifrei ROZ 95.
- ⁴ Offizielle Angaben zu Kraftstoffverbrauch, CO₂-Emissionen, Stromverbrauch und elektrischer Reichweite wurden nach dem vorgeschriebenen Messverfahren ermittelt und entsprechen der VO (EU) 715/2007 in der jeweils geltenden Fassung. Angaben im NEFZ berücksichtigen bei Spannbreiten Unterschiede in der gewählten Rad- und Reifengröße, im WLTP jeglicher Sonderausstattung. Für die Bemessung von Steuern und anderen fahrzeugbezogenen Abgaben, die (auch) auf den CO₂-Ausstoß abstellen sowie ggf. für die Zwecke von fahrzeugspezifischen Förderungen, werden WLTP Werte verwendet. Aufgeführte NEFZ Werte wurden ggf. auf Basis des neuen WLTP-Messverfahrens ermittelt und zur Vergleichbarkeit auf das NEFZ-Messverfahren zurückgerechnet. Weitere Informationen zu den Messverfahren WLTP und NEFZ finden Sie unter www.bmw.de/wltp.
- ⁵ Plug-in-Hybrid: gewichtet, kombiniert.
- ⁶ Reichweite abhängig von unterschiedlichen Faktoren, insbesondere: persönlicher Fahrstil, Streckenbeschaffenheit, Außentemperatur, Heizung/Klimatisierung, Vortemperatur. Die Angaben zur elektrischen Reichweite wurden im WLTP Messverfahren ermittelt und berücksichtigen Sonderausstattungen.
- ⁷ 210 kW (286 PS) verbrennungsmotorischer Antrieb + bis zu 83 kW (113 PS) elektrischer Antrieb.

Weitere Informationen zum offiziellen Kraftstoffverbrauch und den offiziellen spezifischen CO₂-Emissionen neuer Personenkraftwagen können dem „Leitfaden über den Kraftstoffverbrauch, die CO₂-Emissionen und den Stromverbrauch neuer Personenkraftwagen“ entnommen werden, der an allen Verkaufsstellen, bei der Deutschen Automobil Treuhand GmbH (DAT), Hellmuth-Hirth-Str. 1, 73760 Ostfildern-Scharnhausen und unter www.dat.de/co2/ unentgeltlich erhältlich ist.

Die Angaben Kraftstoffverbrauch, CO₂-Emissionen und Effizienzklasse gelten in Abhängigkeit von der gewählten Räderkategorie und Sonderausstattung. Den fahrzeugindividuellen Verbrauchswert nach NEFZ und WLTP erhalten Sie im BMW Online-Konfigurator unter www.bmw.de/konfigurator oder bei Ihrem BMW Partner.

Die technischen Daten, Verbrauchswerte und Anhängelasten beziehen sich nur auf ein Fahrzeug mit ab Werk verbauter Serien- und Sonderausstattung. Nachträglich verbaute Zubehör- bzw. Anbauteile sind nicht berücksichtigt.

An aerial photograph of a winding asphalt road with yellow center lines, curving through a lush green, hilly landscape. The road starts from the top left, loops around a hill, and then curves back towards the bottom right.

BMW SERVICE INCLUSIVE: FÜR ALLE, DIE WEITER DENKEN – BIS ZU 120.000 KILOMETER.

EINMAL ABSCHLIESSEN
UND LANGFRISTIG SPAREN.

BMW Service

Einfach sicher, einfach flexibel und einfach clever: Mit BMW Service Inclusive haben Sie Anspruch auf alle im jeweiligen Paket eingeschlossenen Serviceleistungen. Sie zahlen dabei nur einmal und haben die Wahl zwischen zwei Leistungsumfängen: BMW Service Inclusive umfasst alle regulären Wartungsarbeiten, BMW Service Inclusive Plus zusätzlich die wichtigsten Verschleißreparaturen. Mehr Informationen bei Ihrem BMW Service Partner oder unter www.bmw.de/serviceinclusive