



T H E



X5M

X6M

INHALTSVERZEICHNIS.

04	FREUDE AM FAHREN.	28	SONDERAUSSTATTUNGEN.
12	MODELLVARIANTEN UND FAHRZEUGPREISE.	28	EXTERIEUR.
14	SERIENAUSSTATTUNGEN.	30	RÄDER.
14	X5 M50i UND X6 M50i.	32	INTERIEUR.
16	X5 M/X6 M COMPETITION.	38	AUSSTATTUNGSPAKETE.
22	FARBWELTEN UND SONDERAUSSTATTUNGEN.	40	FAHRDYNAMIK.
24	FARBWELTEN.	42	ASSISTENZSYSTEME UND KOMFORT.
24	EXTERIEUR.	48	CONNECTIVITY.
26	INTERIEUR.	37	BMW SERVICES.
		50	ORIGINAL BMW ZUBEHÖR.
		52	TECHNISCHE DATEN.



WEITERE INFORMATIONEN ONLINE ERFAHREN.

Weitere Informationen, sowie den Konfigurator des BMW X5 M und X6 M finden Sie online unter www.bmw.de/X5M sowie www.bmw.de/X6M

Die angegebenen Preise gelten für die in Deutschland angebotenen Modellausführungen.

Alle dargestellten Preise verstehen sich als unverbindliche Preisempfehlung der BMW AG ab Werk ohne Überführungskosten. Irrtümer und Änderungen bei den Angaben bleiben vorbehalten. Über den detaillierten Umfang der Sonderausstattungen und über weitere individuelle Ausstattungsmöglichkeiten (BMW Individual) informiert Sie gerne Ihr BMW Partner.

Jedes unserer Fahrzeuge lässt sich am Ende seiner Nutzungsphase problemlos recyceln bzw. verwerten. Zur Rückgabe Ihres Altfahrzeugs wenden Sie sich bitte an Ihren BMW Partner oder informieren Sie sich dazu auf unserer Internetseite unter www.bmw.de/recycling

Die technischen Daten, Verbrauchswerte und Anhängelasten beziehen sich nur auf ein Fahrzeug mit ab Werk verbauter Serien- und Sonderausstattung. Nachträglich verbaute Zubehör- bzw. Anbauteile sind nicht berücksichtigt.

**Weitere Informationen erhalten Sie unter www.bmw.de und über unsere BMW Kundenbetreuung Montag bis Sonntag von 8.00 – 20.00 Uhr
Telefon 089 1250 160 00
E-Mail: kundenbetreuung@bmw.de**

Nach Redaktionsschluss können sich am Produkt Änderungen ergeben haben. Die aktuelle Ausgabe der Preisliste finden Sie unter www.bmw.de

Ausgabe 1, 22.09.2021

KRAFT, DIE JEDES
ZIEL ERREICHT.

ERFÜLLT SOUVERÄN DIE HÖCHSTEN ANSPRÜCHE.
DER BMW X5 M COMPETITION.





STÄRKE, DIE NIEMAND IN
FRAGE STELLT.

EXKLUSIVER AUFTRITT MIT HERAUSRAGENDER PERFORMANCE.
DER BMW X6 M COMPETITION.



DIE TREIBENDE KRAFT.
ERLEBEN SIE EINZIGARTIGE FAHRDYNAMIK
MIT DEM BMW X5 M50i.



PROVOKANTE PROPORTIONEN.
DER BMW X6 M50i.



MODELLVARIANTEN UND FAHRZEUGPREISE.



MODELLVARIANTEN UND FAHRZEUGPREISE.

BENZINER

	X5 M50i	X6 M50i
Fahrzeugpreis EUR inkl. 19% MwSt. EUR ohne MwSt.	99.500,- 83.613,45	102.300,- 85.966,39
Getriebe	8-Gang Steptronic Sport Getriebe	8-Gang Steptronic Sport Getriebe
Zylinder / Hubraum cm³	8 / 4.395	8 / 4.395
Nennleistung kW (PS)	390 (530)	390 (530)
Verbrauch EU kombiniert (NEFZ), l/100 km	10,8–10,5	10,8–10,5
Verbrauch EU kombiniert (WLTP), l/100 km	12,4–11,6	12,0–11,2
CO₂-Emissionen kombiniert (NEFZ), g/km	249–240	249–240
CO₂-Emissionen kombiniert (WLTP), g/km	284–266	275–257
Effizienzklasse (NEFZ)	E–D	E–D

BENZINER

	X5 M Competition	X6 M Competition
Fahrzeugpreis EUR inkl. 19% MwSt. EUR ohne MwSt.	143.500,- 120.588,24	146.500,- 123.109,24
Getriebe	8-Gang M Steptronic Sport Getriebe mit Drivelogic	8-Gang M Steptronic Sport Getriebe mit Drivelogic
Zylinder / Hubraum cm³	8 / 4.395	8 / 4.395
Nennleistung kW (PS)	460 (625)	460 (625)
Verbrauch EU kombiniert (NEFZ), l/100 km	13,3	13,1
Verbrauch EU kombiniert (WLTP), l/100 km	13,6–13,3	13,4–13,1
CO₂-Emissionen kombiniert (NEFZ), g/km	303	301
CO₂-Emissionen kombiniert (WLTP), g/km	308–303	305–299
Effizienzklasse (NEFZ)	G	G

Die aufgeführten BMW Modelle erfüllen die Euro 6d Abgasnorm. Nähere Informationen hierzu erhalten Sie ab Seite 52.

Die Angaben Kraftstoffverbrauch, CO₂-Emissionen und Effizienzklasse gelten in Abhängigkeit von der gewählten Räderkategorie und Sonderausstattung. Den fahrzeugindividuellen Verbrauchswert nach NEFZ und WLTP erhalten Sie im BMW Online-Konfigurator unter www.bmw.de/konfigurator oder bei Ihrem BMW Partner. Fahrzeuge können aufpreispflichtige Sonderausstattungen zeigen.

BMW xDrive – das intelligente Allradsystem von BMW



X5 M50i UND X6 M50i.

AUSGEWÄHLTE SERIENAUSSTATTUNGEN.



BMW X5 M50i, M Carbonschwarz metallic (SA), 22" M Leichtmetallräder V-Speiche 747 M Bicolor (SA), BMW Laserlicht (SA)



BMW X6 M50i, Manhattan metallic (SA), 22" M Leichtmetallräder V-Speiche 747 M Bicolor (SA)

Abbildungen ähnlich. Irrtümer und Änderungen bleiben vorbehalten.

www.bmw.de/konfigurator

EXTERIEUR

Lackierung Alpinweiß Uni**21" M Leichtmetallräder Y-Speiche 741 M Bicolor mit Mischbereifung und Notlaufeigenschaften^[1]***

9½" x 21 mit Bereifung 275/40 vorn
10½" x 21 mit Bereifung 315/35 hinten
Orbitgrau, glanzgedreht

M Hochglanz Shadow Line**M Aerodynamikpaket**

INTERIEUR/SITZE/LENKRÄDER

Polsterung Leder Vernasca Schwarz mit Kontraststeppung Braun**Sportsitze für Fahrer und Beifahrer**

– elektrische Einstellung für Sitzhöhe, Lehnenneigung, Lehnenbreitenverstellung und Sitzneigung
– manuelle Einstellung für Sitzlängsrichtung und Kopfstützenhöhe

Sitzverstellung, elektrisch, mit Memory-Funktion für Fahrersitz^[2]**M Interieurleisten Aluminium Tetragon****M Dachhimmel Anthrazit**

FUNKTIONALITÄT

LED-Scheinwerfer

Abblendlicht, Fernlicht, Standlicht, Tagfahrlicht in LED-Technologie, automatische Leuchtweitenregulierung

ANTRIEB/FAHRDYNAMIK/FAHRWERK

TwinPower Turbo 8-Zylinder Benzinmotor

Ottopartikelfilter (OPF)

8-Gang Steptronic Sport Getriebe inkl. Schaltwippen am Lenkrad**Fahrerlebnisschalter****Servotronic**

geschwindigkeitsabhängige Anpassung der Lenkkräftunterstützung

BMW xDrive

NAVIGATION/INFOTAINMENT

HiFi Lautsprechersystem

mit 10 Lautsprecher, digitaler Verstärker (205 Watt)

DAB-Tuner

zusätzlicher Empfang von digitalen Radioprogrammen, DAB+ fähig

MODELLABHÄNGIGE AUSSTATTUNGEN

X5 M50i:

- Zierelement Air Breather an den vorderen Radhäusern
- M Dachreling Hochglanz Shadow Line

X6 M50i:

- Adaptiver LED-Scheinwerfer mit erweiterten Lichtfunktionen: Adaptives Kurvenlicht, blendfreier Fernlichtassistent (BMW Selective Beam), tageslichtähnliche Lichtfarbe, homogene Ausleuchtung der Fahrbahn

X5 M50i, X6 M50i:

- Active Air Stream Niere einteilig und Nierenstäbe in Ceriumgrau
- Modellschriftzüge Ceriumgrau
- Außenspiegelgehäuse, Nierenrahmen und Designelement im Stoßfänger in Ceriumgrau
- Auspuffendrohre mit Chromblenden, links und rechts in Ceriumgrau



1



2

* Gegen Aufpreis auch mit Sportbereifung (ohne Notlaufeigenschaften) erhältlich. Die Sportreifen tragen signifikant zur Erhöhung des Verbrauchs und Reduzierung der Reichweite bei.

X5 M COMPETITION UND X6 M COMPETITION.

AUSGEWÄHLTE SERIENAUSSTATTUNGEN.



BMW X5 M Competition, M Marina Bay Blau metallic (SA), BMW Laserlicht (SA)



BMW X6 M Competition, Sonderlackierung Urban Green Uni (SA), BMW Laserlicht (SA)

EXTERIEUR

Metallic-Lackierung**M Hochglanz Shadow Line mit erweiterten Umfängen**

Ausstattungsanfänge in Schwarz hochglänzend:
Nierenrahmen, M-Kieme, Spiegelkappen, Heck- bzw. Dachspoiler

M Außenspiegel in Schwarz**Auspuffendrohre zweibordig, doppelt, rund**

Endrohrblenden in Schwarz Chrom

Active Air Stream Niere einteilig**Frontziergitter mit M Doppelstäben in Schwarz hochglänzend**

Nierenrahmen in Schwarz hochglänzend mit Schriftzug
„X5 M“ bzw. „X6 M“

Modellschriftzug

Modellschriftzug „X5 M“ bzw. „X6 M“ an Heckklappe links,
M Kiemelement in Schwarz

MODELLABHÄNGIGE AUSSTATTUNGEN

X5 M Competition:

– 21"/22" M Leichtmetallräder Sternspeiche 809 M Bicolor mit
Mischbereifung
10,5 J x 21 / Bereifung 295/35 R21 vorn
11,5 J x 22 / Bereifung 315/30 R22 hinten
Jetblack, glanzgedreht

X6 M Competition:

– 21"/22" M Leichtmetallräder Sternspeiche 818 M mit Mischbereifung¹⁾
10,5Jx21 mit Bereifung 295/35 vorn
11,5Jx22 mit Bereifung 315/30 hinten
Jetblack, glanzgedreht
Exklusive, geschmiedete M Felge, Schwarz poliert mit dunklem
Klarlack

INTERIEUR/SITZE/LENKRÄDER

Vollleder Merino-/Alcantara-Kombination²⁾

Schwarz/Kontrast Midrand Beige | Schwarz

M Sicherheitsgurte

Sicherheitsgurte Schwarz mit farbiger M Naht für alle Sitzplätze

M Interieurleisten Aluminium Crossline**BMW Individual Instrumententafel lederbezogen****M Dachhimmel Alcantara Anthrazit****M Multifunktionssitze für Fahrer und Beifahrer**

Sitzverstellung, elektrisch, mit Memory-Funktion für Fahrersitz

Lordosenstütze für Fahrer und Beifahrer**Kniepolster in Mittelkonsole**

FUNKTIONALITÄT

Adaptiver LED-Scheinwerfer mit erweiterten Lichtfunktionen:

Adaptives Kurvenlicht, blendfreier Fernlichtassistent (BMW Selective Beam),
tageslichtähnliche Lichtfarbe, homogene Ausleuchtung der Fahrbahn



ANTRIEB/FAHRDYNAMIK/FAHRWERK

M TwinPower Turbo 8-Zylinder Benzinmotor

Ottopartikelfilter (OPF)

8-Gang M Steptronic Getriebe mit Drivelogic inkl. Schaltwippen am Lenkrad**Adaptives M Fahrwerk Professional****M Track Modus**

M Servotronic, geschwindigkeitsabhängige Anpassung der Lenkkraftunterstützung

Bremsscheiben Compound-Aufbau**M spezifisches xDrive****M Drive**

über die M Drive Tasten werden vorkonfigurierte Einstellungen aktiviert,
wie z. B. DSC Mode, Motordynamik, M Servotronic, M Drivelogic,
M Dynamische Dämpfer Control, M Anzeige in BMW Head-Up Display

SICHERHEIT

Driving Assistant

kamera- und radarbasiertes Fahrerassistenzsystem

– Spurverlassenswarnung mit Fahrbahnrückführung, erkennt Spurmarkierungen ab ca. 70 km/h und warnt per Lenkrad-Vibration vor ungewolltem Verlassen der Fahrspur

– Spurwechselwarnung, Überwachung der seitlichen Fahrzeugumgebung, Erkennung von Fahrzeugen im „toten Winkel“ ab ca. 20 km/h bei gewolltem Spurwechsel, haptische Warnung am Lenkrad (Vibration) und blinkendes Symbol im Außenspiegel

– Frontkollisionswarnung mit Bremsengriff, warnt und bremst in einem Geschwindigkeitsbereich von ca. 5 km/h bis 65 km/h (auf Personen) bzw. bis 85 km/h (auf Fahrzeuge). Wird eine Kollision unvermeidbar, leitet das System eine Vollbremsung ein, um die Unfallschwere zu verringern

– Querverkehrswarnung hinten, warnt vor möglichen Kollisionen mit Querverkehr, z. B. beim rückwärts Ausparken mit Echtbild-Anzeige im Control Display

– Heckkollisionswarnung, erkennt drohende Heckkollisionen und warnt nachfolgenden Verkehr per Warnblinkanlage. Zusätzlich werden präventive Schutzmaßnahmen in unvermeidbaren Unfallsituationen eingeleitet (z. B. Gurtstraffung, Schließen der Scheiben etc.)

– Speed Limit Info inkl. Überholverbotsanzeige und Vorausschau

Active Protection

Sicherheitspaket zur Einleitung von Schutzmaßnahmen für die Insassen in drohenden Unfallsituationen: u. a. Gurtstraffung, Schließen der Scheiben sowie des Schiebedachs (ausstattungsabhängig), Positionierung der Rückenlehne des Beifahrersitzes, automatisches Bremsen nach einem Crash inkl. Aufmerksamkeitsassistent

NAVIGATION/INFOTAINMENT

BMW Head-Up Display**Telefonie mit Wireless Charging****Harman Kardon Surround Sound System****DAB-Tuner**

zusätzlicher Empfang von digitalen Radioprogrammen, DAB+ fähig



DIE BMW X5 UND X6 M AUTOMOBILE.

INTERIEUR/SITZE/LENKRÄDER

Instrumententafel in Sensatec

Sitzheizung für Fahrer und Beifahrer

Rücksitzlehne, umklappbar

40:20:40 teilbar

M Lederlenkrad

Fußmatten in Velours

Lenksäulenverstellung

elektrisch und stufenlos in Höhe und Länge, Betätigung durch seitlichen Hebel an Lenksäule

Ablagemöglichkeiten

- Getränkehalter vorn und hinten
- Mittelkonsole vorn und hinten, Türen vorn und hinten, Handschuhfach
- Lehnentaschen an den Lehnenrückwänden der vorderen Sitze
- Staufach im Gepäckraum

Armauflage

vorn und hinten, in Türverkleidung integriert, in Mittelkonsole mit Ablagefach

Mittelarmlehne im Fond

klappbar, mit 2 Getränkehaltern und Ablagefach

5-Sitzigkeit

Einstiegsleisten vorn links und rechts, beleuchtet, mit Schriftzug^[1]

ANTRIEB/FAHRDYNAMIK/FAHRWERK

Adaptives M Fahrwerk

M Sportdifferenzial

Aktives M Differenzial

M Sportbremse, blau^[2]

Parkbremse, elektromechanisch

- inkl. Automatic Hold Funktion
- automatisches Lösen der Parkbremse beim Anfahren

Auto Start Stopp Funktion

Geschwindigkeitsregelung mit Bremsfunktion

Doppelquerlenker-Vorderachse

Speed Limiter

MODELLABHÄNGIGE AUSSTATTUNGEN

X5 M50i, X5 M Competition, X6 M50i, X6 M Competition:

- M Sportabgasanlage

X5 M50i:

- M Dachreling Hochglanz Shadow Line

SICHERHEIT

Intelligenter Notruf inkl. TeleServices und BMW Unfallhilfe

Telematikedienst mit manuellem und automatischem Notruf, stellt im Bedarfsfall über das BMW Call Center die Verbindung zu Hilfs- und Rettungsdiensten her. Neben der aktuellen Position des Fahrzeugs werden zusätzlich Daten über die Unfallschwere übermittelt.*

Active Guard Plus

- Speed Limit Assist: kombiniert die Speed Limit Info mit dem Speed Limiter inkl. Überholverbotsanzeige mit Anzeige vorausliegender Geschwindigkeitsbegrenzungen. So löst sich die erlaubte Geschwindigkeit nach manueller Bestätigung in den Speed Limiter übernehmen
- Spurverlassenwarnung mit Fahrbahnrückführung: erkennt Spurmarkierungen ab ca. 70 km/h, warnt per Lenkrad-Vibration vor einem ungewollten Verlassen der Fahrspur und lenkt das Fahrzeug zurück in die Spur, bei gesetztem Blinker bzw. Tipp-Blinker unterdrückt (gewollter Spurwechsel)
- Frontkollisionwarnung mit Bremsengriff: umfasst die Auffahr- und Personenwarnung mit City-Bremsfunktion. Das System erkennt und reagiert automatisch mit einem Bremsengriff in einem Geschwindigkeitsbereich von 5 km/h bis 250 km/h (5 km/h bis 65 km/h auf Personen). Wird eine Kollision unvermeidbar, leitet das System eine Vollbremsung ein, um die Unfallschwere zu verringern

Alarmanlage

zur Überwachung der Türen, Front- und Heckklappe, inkl. Innenraum-schutz, Neigungsalarmgeber und Notstromsirene

Airbags

- Fahrer- und Beifahrerairbag
- Seiten- und Kopfairbags
- Beifahrerairbag, deaktivierbar
- Knieairbag

Kindersitzbefestigung ISOFIX für die äußeren Fondsitze

Fahrsicherheitssysteme

- Anti-Blockier-System (ABS) inkl. Bremsassistent und dynamische Bremsleuchten
- Cornering Brake Control (CBC)
- Dynamische Stabilitäts Control (DSC) inkl. Dynamische Traktions Control (DTC)
- Parkbremse elektromechanisch

Reifendruck-Kontrolle

Reifen Pannen Anzeige

Radschraubensicherung

Warndreieck inkl. Erste-Hilfe-Set

Sicherheitsbatterieklammer

SERIENAUSSTATTUNGEN.

FUNKTIONALITÄT

Heckleuchten in LED-Technik^[4]

2,5-Zonen-Klimaautomatik mit erweiterten Umfängen

- Temperaturregelung sowie Einstellung von Luftmenge und Luftverteilung für Fahrer und Beifahrer getrennt
- Temperaturregelung für Fondpassagiere gemeinsam
- Automatikprogramm mit 5 Intensitätsstufen für Fahrer und Beifahrer getrennt einstellbar
- Temperaturschichtung für Fahrer und Beifahrer getrennt
- SYNC-Funktion, maximales Kühlen, Restwärmenutzung, automatische Umluft-Control AUC
- Beschlag- und Solarsensor, Mikro- und Aktivkohlefilter, Standlüftung

Regensensor und Fahrlichtautomatik

automatische Aktivierung/Intervallsteuerung der Scheibenwischer vorn sowie automatisches Einschalten des Fahrlichts bei Dunkelheit

Schlüsselloser Motorstart

Erweitertes Außenspiegelpaket

- Außenspiegel elektrisch einstellbar und beheizt, asphärisch
- mit elektrischer Anklappfunktion
- Bordsteinautomatik
- Abblendfunktion Fahrerseite

Frontscheibenwaschdüsen beheizt

Ambientes Licht^[3]

- umfasst 6 vordefinierte, wählbare Lichtdesigns in verschiedenen Farben mit Kontur- und Ambientebeleuchtung in u. a. Instrumententafel, Mittelkonsole vorn, Türverkleidung vorn und hinten, Kartentaschen und Fußraum
- Welcome Light Carpet im Ein- und Ausstiegsbereich links und rechts
- dynamische Funktion des Konturlichtes für 4 Anwendungsfälle: Welcome, Goodbye, offene Türe und Telefonanruf
- Vorfeldbeleuchtung in Heckklappe und Türaußengriffen

* Informationen zu den BMW ConnectedDrive Diensten, die Allgemeinen Geschäfts- und Nutzungsbedingungen BMW ConnectedDrive sowie die rechtlichen Hinweise zum Datenschutz finden Sie unter www.bmw.de/connecteddrive_informationen. Für Fragen können Sie sich auch an die BMW ConnectedDrive Hotline wenden, die telefonisch von **Montag bis Sonntag von 8:00 bis 20:00 Uhr** unter **Tel. +49 89 1250-160 10** sowie per E-Mail unter bmw-connecteddrive@bmw.de zur Verfügung steht.

FUNKTIONALITÄT

Parking Assistant

kamera- und ultraschallbasiertes Parkassistenzsystem bestehend aus:

- Parkassistent: erleichtert das Einparken in Längs- und Querparklücken sowie beim Ausparken aus Parklücken parallel zur Fahrbahn (Lenken, Gasgeben, Bremsen)
- Rückfahrkamera: optische Anzeige des hinteren Fahrzeugbereichs am Control Display, Kamera in der Heckklappe, Assistenzfunktionen: Parkhilfslinien, Hindernismarkierung und in Verbindung mit Anhängerkupplung Zoom-Funktion
- Einparkhilfe Seite: System merkt sich Hindernisse beim Vorbeifahren und zeigt deren Abstand zum Seitenbereich des Fahrzeugs im Control Display an
- Active PDC: Die Notbremsfunktion Active PDC unterstützt beim Rückwärtseinparken (bis zu 5 km/h). Sie reagiert auf kollisionskritische Hindernisse im Heck- und Seitenbereich und vermeidet bzw. minimiert so einen möglichen Schaden

Park Distance Control (PDC) vorn und hinten

akustische und optische Abstandswarnung im Front- und Heckbereich mit automatischer Aktivierung

Rückfahrassistent

speichert in Vorwärtsfahrt die letzten 50 m eines vom Fahrer selbst ausgeführten Einfahrtsweges ab, um diesen Weg auf Fahrerwunsch beim Zurücksetzen wieder abzufahren

Personal Profile

schlüsselbezogene Personalisierung wichtiger Bedienfunktionen

Steckdose, 12 Volt

im Gepäckraum und zwei in der Mittelkonsole vorn und hinten

MODELLABHÄNGIGE AUSSTATTUNGEN

X5 M50i, X5 M Competition:

- Heckklappe zweigeteilt mit separat nach oben zu öffnendem Oberteil (elektrisch), Heckklappenunterteil manuell entriegelbar und nach unten klappbar (auf Ladekantenniveau)
- Gepäckraumtrennetz

X6 M50i, X6 M Competition:

- Heckklappe elektrisch



DIE BMW X5 UND X6 M AUTOMOBILE.

SERIENAUSSTATTUNGEN.

NAVIGATION / INFOTAINMENT

BMW Live Cockpit Professional^[5]

Displayverbund bestehend aus einem voll digitalen, frei programmierbaren 12,3" Instrumentendisplay und einem hochauflösenden 12,3" Touch Display (1920x1080 Pixel) inkl. Splitscreenfunktion, Anzeigen individuell konfigurierbar (Widget)

- **Navigations- und Entertainment-System:** Radio mit Vierfach-Tuner mit Diversity-Empfang und RDS; 2 USB-Anschlüsse, 1 x USB Typ C Anschluss in Mittelarmlehne erweitert mit Datenübertragung; Bluetooth-/Wi-Fi-Schnittstelle zur kabellosen Verbindung mit mobilen Endgeräten für zum Beispiel Bluetooth-Audio-Streaming
- **Navigationsfunktion** mit Abbildung des aktuellen Straßenverlaufs, Pfeildarstellung, Kartendarstellung nord- und fahrtweisend sowie perspektivisch, 3D Landmarks, Micro City Models, Freitextsuche für Adressen und Sonderziele, Zielführungshinweise mit Autozoom-Funktion
- **Navigationskarten-Update Over-the-Air (OtA):** 3 Jahre kostenfreies automatisches Kartenupdate bis zu 4 x pro Jahr im Rahmen von BMW ConnectedDrive. Alternativ für 3 Jahre lizenzkostenfreies Kartenupdate über BMW ConnectedDrive bei Ihrem BMW Händler oder Ihrer BMW Niederlassung (zzgl. Installationskosten)
- **BMW Intelligent Personal Assistant:** mit intuitiver Bedienung durch natürliche Spracherkennung, die auch per Kommando („Hey BMW“) aktiviert werden kann, durch Direktwahltasten oder durch BMW Controller mit Touch-Funktion (Laufzeit: 3 Jahre)
- **Remote Software Upgrade:** zur Aktualisierung der Software wie bei einem Smartphone
- **4G LTE Connectivity:** bestehend aus einer festverbauten 4G-Netz-fähigen SIM-Karte im Fahrzeug; dem Intelligenter Notruf, BMW Teleservices, BMW Fahrzeug Apps (z. B. Wetter, News) sowie BMW Connected Dienste
- **WiFi-Direct:** kabellose Verbindung von mobilen Endgeräten (z. B. Apple CarPlay)
- **BMW Controller** mit Direktwahltasten
- **WLAN Hotspot Vorbereitung:** Möglichkeit zur Nutzung der im Fahrzeug fest verbauten SIM-Karte (kostenpflichtige Registrierung bei Nutzung notwendig)

NAVIGATION / INFOTAINMENT

ConnectedDrive Services*

kostenlose Nutzung von BMW Fahrzeug Apps über BMW Online (mobiles Internetportal, inkl. Zugriff auf Wetterinformationen, Nachrichten etc.), BMW Connected+ (ermöglicht via Bluetooth-Verbindung zur My BMW App die Fahrzeugintegration personalisierter und mobilitätsbezogener Services), Registrierung erforderlich für personalisierbare Dienste

BMW Gestiksteuerung^[6]

Steuerung spezifisch festgelegter Funktionen durch Gesten per Hand zur Interaktion mit dem Infotainmentsystem (z. B. Wischen, Zeigen, Drehen), unter anderem Regulierung der Lautstärke, Annehmen und Ablehnen eines Telefonanrufs, Schließen spezifischer Einblendungen (z. B. Verkehrsmeldungen)

Favoritentasten

7 frei belegbare Tasten zur Speicherung u. a. von Radiosendern, Telefonnummern, Navigationszielen, zusätzlich eine Taste für BMW ConnectedDrive

* Informationen zu den BMW ConnectedDrive Diensten, die Allgemeinen Geschäfts- und Nutzungsbedingungen BMW ConnectedDrive sowie die rechtlichen Hinweise zum Datenschutz finden Sie unter www.bmw.de/connecteddive_informationen. Für Fragen können Sie sich auch an die BMW ConnectedDrive Hotline wenden, die telefonisch von **Montag bis Sonntag von 8:00 bis 20:00 Uhr** unter **Tel. +49 89 1250 -160 10** sowie per E-Mail unter bmw-connecteddrive@bmw.de zur Verfügung steht.



Abbildungen ähnlich. Irrtümer und Änderungen bleiben vorbehalten.

NAVIGATION / INFOTAINMENT

Connected Package Professional*

Concierge Service, Remote Services, Smartphone Integration, die BMW Maps Dienste, Real Time Traffic Information oder Parkplatzassistent? Warum einzeln buchen, wenn Sie alles in einem haben können? Mit dem Connected Package Professional holen Sie sich diese Dienste von BMW ConnectedDrive

- **In-Car-Experience^[7]:** Zu den In-Car-Experiences von Caring Car gehören die Programme „Vitalize“ und „Relax“. Beide Programme aktivieren je nach Verfügbarkeit verschiedene Innenraumfunktionen, wie beispielsweise Klimaanlage, Sitzheizung, Licht oder Musik, die die Sinne anregen und sich positiv auf das Wohlbefinden auswirken (Laufzeit: 3 Jahre)
- **Remote Services:** Fernfunktionen, die via ausgewählter Smartphones mit der My BMW App abrufbar sind, u. a. Fahrzeug öffnen/verriegeln und Standortsuche, Senden von Zieladressen an das Fahrzeug. Der Dienst muss zur Nutzung vorab personalisiert aktiviert werden
- **Concierge Services:** telefonischer Auskunftsdienst für individuelle und persönliche Unterstützung über das BMW Call Center, u. a. Suche von Fahrtzielen, Notfallapotheken, Geldautomaten, Sonderzielen, Fluginformationen, Restaurants, Hotels und Golfplätzen, Übertragung von Telefonnummern und Adressdaten vom BMW Call Center direkt in das Fahrzeug (Laufzeit: 3 Jahre)
- **Real Time Traffic Information (RTTI) (inkl. Gefahrenmeldungen):** Echtzeitverkehrsinfos auf Autobahnen, Landstraßen und innerstädtischen Straßen, präzise Angaben zur Verkehrslage auf der aktuellen Route und auf potenziellen Umleitungsstrecken; Anzeige von Gefahrenmeldungen, wie z. B. Unfälle, Pannenfahrzeuge oder Regen. On-Street Parking Information zur Wahrscheinlichkeitsprognose von freien Parkplätzen auf der Straße für ausgewählte Großstädte (Laufzeit: 3 Jahre)
- **Remote 3D View:** ermöglicht den Online-Zugriff per My BMW App auf die Fahrzeugumgebung und kann auf dem Smartphone als 3D-Darstellung abgerufen werden
Nur in Verbindung mit Parking Assistant Plus
- **BMW Maps:** proaktive Zielvorschläge via My BMW App sowie im Fahrzeug, Übernahme von Zielfunktionen aus anderen Apps wie Google Maps o. ä., Erweiterung der Routenvorschläge um Online-Alternativ-Routen, proaktive Vorschläge zu Parkplatzsuche, Reservierungs- und Bezahlungsmöglichkeiten (via ParkNow) sowie Sonderzielen (Laufzeit: 3 Jahre)
- **Smartphone Integration**:** ermöglicht die drahtlose Nutzung des Smartphones, Anzeige und Bedienung von Smartphone-Inhalten wie Musik, Messages/SMS, Telefonie, ausgewählte Third-Party-Apps und Navigation über Bedienoberfläche des Fahrzeugs, Kompatibilität und Funktionsumfang des Smartphones mit Apple CarPlay oder Android Auto abhängig von Modelljahr und installiertem Softwarestand (Laufzeit: unbeschränkt)
- **Connected Music^[8]:** ermöglicht das Musikstreamen im Fahrzeug (Premium Account von Spotify notwendig) (Laufzeit: 3 Jahre)

** Hinweis zur Nutzung: Smartphone Integration ist dauerhaft im Fahrzeug verfügbar. Sie enthält Apple CarPlay® sowie Android Auto®. Nutzbarkeit des Apple Dienstes CarPlay® bzw. Google Dienstes Android Auto® kann aufgrund möglicher zukünftiger technischer Entwicklungen (z. B. der Mobiltelefone) nicht dauerhaft gewährleistet werden. CarPlay® ist eine Marke von Apple Inc. Android Auto® ist eine Marke von Google LLC.



Abbildungen ähnlich. Irrtümer und Änderungen bleiben vorbehalten.

FARBWELTEN UND
SONDERAUSSTATTUNGEN.



FARBWELT EXTERIEUR.



Uni 300 Alpinweiß
 X5 M50i
 X6 M50i
 X5 M Competition
 X6 M Competition



Metallic A96 Mineralweiß
 X5 M50i
 X6 M50i
 X5 M Competition
 X6 M Competition



Metallic 475 Saphirschwarz
 X5 M50i
 X6 M50i
 X5 M Competition
 X6 M Competition



Metallic C27 Arktikgrau Brillanteffekt
 X5 M50i
 X6 M50i



Metallic C28 M Donington Grau¹
 X5 M Competition
 X6 M Competition



Metallic C1M Phytionicblau
 X5 M50i
 X6 M50i



Metallic C1K M Marina Bay Blau
 X5 M Competition
 X6 M Competition



Metallic 416 M Carbonschwarz
 X5 M50i
 X6 M50i
 X5 M Competition
 X6 M Competition




Metallic C3D Manhattan
 X5 M50i
 X6 M50i
 X5 M Competition
 X6 M Competition

BMW INDIVIDUAL




Metallic C06 Flamencorot Brillanteffekt
 X6 M50i



BMW Individual C3Z Tansanitblau II metallic
 X5 M50i
 X6 M50i
 X5 M Competition
 X6 M Competition



BMW Individual C36 Dravitgrau metallic
 X5 M50i
 X6 M50i
 X5 M Competition
 X6 M Competition



Metallic C3G M Toronto Rot
 X5 M Competition
 X6 M Competition



BMW Individual X1B Ametrin metallic
 X5 M50i
 X6 M50i
 X5 M Competition
 X6 M Competition



Sonderlackierung 490 Urban Green
 X5 M50i
 X6 M50i
 X5 M Competition
 X6 M Competition

Stellen Sie mit dem Konfigurator Ihren ganz persönlichen BMW zusammen. Alle aktuellen Farben und Ausstattungen stehen Ihnen bei der Auswahl zur Verfügung. Mehr unter www.bmw.de/konfigurator

Die hier abgebildeten Farbfelder sollen Ihnen einen ersten Eindruck der Farben und Materialien für Ihren BMW vermitteln. Erfahrungsgemäß können Druckfarben den Farbton der Lackierungen, Polster und Interieurleisten jedoch im Einzelfall nicht originalgetreu wiedergeben. Besprechen Sie daher gern die Farbwahl mit Ihrem BMW Vertragshändler oder in Ihrer Niederlassung. Zudem kann man Ihnen dort auch Muster zeigen und bei speziellen Wünschen weiterhelfen.

Serienausstattung

Sonderausstattung

¹ In Verbindung mit Driving Assistant Professional – Entfall Spurwechselassistent.

FARBWELT INTERIEUR.

LEDER

Verfügbar mit	
<input checked="" type="checkbox"/> X5 M50i <input checked="" type="checkbox"/> X6 M50i	Leder Vernasca MAH9 Schwarz, Kontraststeppung Braun ^{1,3}
<input type="checkbox"/> X5 M50i <input type="checkbox"/> X6 M50i	Leder Vernasca designperforiert MCHF Coffee
<input type="checkbox"/> X5 M50i <input type="checkbox"/> X6 M50i	Leder Vernasca designperforiert MCSW Schwarz
<input type="checkbox"/> X5 M50i <input type="checkbox"/> X6 M50i	Leder Vernasca designperforiert MCFY Canberrabeige
<input type="checkbox"/> X6 M50i	Leder Vernasca designperforiert MCG7 Tacorarot
<input type="checkbox"/> X5 M50i <input type="checkbox"/> X6 M50i	Leder Vernasca designperforiert MCEW Elfenbeinweiß
<input type="checkbox"/> X5 M50i <input type="checkbox"/> X6 M50i	Leder Vernasca designperforiert MCRI Cognac
<input type="checkbox"/> X5 M Competition <input type="checkbox"/> X6 M Competition	Vollleder Merino X3A9 Silverstone Schwarz
<input type="checkbox"/> X5 M Competition <input type="checkbox"/> X6 M Competition	Vollleder Merino X3DA Sakhir Orange Schwarz
<input type="checkbox"/> X5 M Competition <input type="checkbox"/> X6 M Competition	Vollleder Merino X3SW Schwarz Schwarz
<input type="checkbox"/> X5 M Competition <input type="checkbox"/> X6 M Competition	Vollleder Merino X3JT Taruma Braun Schwarz
<input type="checkbox"/> X5 M Competition <input type="checkbox"/> X6 M Competition	Vollleder Merino X3HV Adelaide Grau Schwarz

MERINO-/ALCANTARA-KOMBINATION

Verfügbar mit	
<input checked="" type="checkbox"/> X5 M Competition <input checked="" type="checkbox"/> X6 M Competition	Vollleder Merino-/Alcantara-Kombination HEJA Schwarz/Kontrast Midrand Beige Schwarz

BMW INDIVIDUAL LEDER

Verfügbar mit	
<input type="checkbox"/> X5 M50i <input type="checkbox"/> X6 M50i	BMW Individual erweiterte Lederausstattung Merino VAEW Elfenbeinweiß ¹
<input type="checkbox"/> X5 M50i <input type="checkbox"/> X6 M50i	BMW Individual erweiterte Lederausstattung Merino VAHF Coffee ¹
<input type="checkbox"/> X5 M50i <input type="checkbox"/> X6 M50i	BMW Individual erweiterte Lederausstattung Merino VASW Schwarz ^{1,3}
<input type="checkbox"/> X5 M50i <input type="checkbox"/> X6 M50i	BMW Individual erweiterte Lederausstattung Merino Bicolor ZAEI Elfenbeinweiß/ Nachtblau ^{1,2}
<input type="checkbox"/> X5 M50i <input type="checkbox"/> X6 M50i	BMW Individual erweiterte Lederausstattung Merino VATQ Tartufo ¹
<input type="checkbox"/> X5 M50i <input type="checkbox"/> X6 M50i	BMW Individual Volllederausstattung Merino ZBEW Elfenbeinweiß ^{1,2}
<input type="checkbox"/> X5 M50i <input type="checkbox"/> X6 M50i	BMW Individual Volllederausstattung Merino ZBHF Coffee ^{1,2}
<input type="checkbox"/> X5 M50i <input type="checkbox"/> X6 M50i	BMW Individual Volllederausstattung Merino ZBSW Schwarz ^{1,2}
<input type="checkbox"/> X5 M50i <input type="checkbox"/> X6 M50i <input type="checkbox"/> X5 M Competition <input type="checkbox"/> X6 M Competition	BMW Individual Volllederausstattung Merino Bicolor ZBEI Elfenbeinweiß/ Nachtblau ²
<input type="checkbox"/> X5 M50i <input type="checkbox"/> X6 M50i	BMW Individual Volllederausstattung Merino ZBTQ Tartufo ^{1,2}

INTERIEURLEISTEN

Verfügbar mit	
<input checked="" type="checkbox"/> X5 M50i <input checked="" type="checkbox"/> X6 M50i	M Interieurleisten 4KK Aluminium Tetragon
<input checked="" type="checkbox"/> X5 M Competition <input checked="" type="checkbox"/> X6 M Competition	M Interieurleisten 4WT Aluminium Crossline
<input type="checkbox"/> X5 M50i <input type="checkbox"/> X6 M50i	Interieurleisten 4KM Aluminium Mesheffekt dunkel
<input type="checkbox"/> X5 M50i <input type="checkbox"/> X6 M50i <input type="checkbox"/> X5 M Competition <input type="checkbox"/> X6 M Competition	M Interieurleisten 4MC Carbon Fibre
<input type="checkbox"/> X5 M50i <input type="checkbox"/> X6 M50i	Interieurleisten 4KP Edelholzausführung Esche Maser Braun metallic hochglänzend
<input type="checkbox"/> X5 M50i <input type="checkbox"/> X6 M50i	Interieurleisten 4KT Edelholzausführung Pappel Maser Anthrazit- Braun offenporig

BMW INDIVIDUAL INTERIEURLEISTEN

Verfügbar mit	
<input type="checkbox"/> X5 M50i <input type="checkbox"/> X6 M50i <input type="checkbox"/> X5 M Competition <input type="checkbox"/> X6 M Competition	BMW Individual Interieurleisten 4ML Pianolack Schwarz
<input type="checkbox"/> X5 M50i <input type="checkbox"/> X6 M50i <input type="checkbox"/> X5 M Competition <input type="checkbox"/> X6 M Competition	BMW Individual Interieurleisten 4WW Edelholzausführung Esche Maser Silbergrau hochglänzend
<input type="checkbox"/> X5 M50i <input type="checkbox"/> X6 M50i <input type="checkbox"/> X5 M Competition <input type="checkbox"/> X6 M Competition	BMW Individual Interieurleisten XET Edelholzausführung Finition Schwarz mit Aluminiumeinlegern

M DACHHIMMEL

Verfügbar mit	
<input checked="" type="checkbox"/> X5 M50i <input checked="" type="checkbox"/> X6 M50i	M Dachhimmel 775 Anthrazit
<input type="checkbox"/> X5 M50i <input type="checkbox"/> X6 M50i <input checked="" type="checkbox"/> X5 M Competition <input checked="" type="checkbox"/> X6 M Competition	M Dachhimmel 776 Alcantara Anthrazit
<input type="checkbox"/> X5 M50i <input type="checkbox"/> X6 M50i	M Dachhimmel XD5 Alcantara Elfenbeinweiß
<input type="checkbox"/> X5 M50i <input type="checkbox"/> X6 M50i	M Dachhimmel XD5 Alcantara Nachtblau ⁴

Bitte beachten Sie, dass auch bei bestimmungsgemäßem Gebrauch über kurz oder lang nicht behebbar Verunreinigungen auf den Sitzbezügen auftreten können. Dies kann insbesondere durch nicht farbechte Kleidung hervorgerufen werden.

Bitte beachten Sie, dass die Interieurfarbe abhängig von der gewählten Polsterfarbe ist.

¹ Für X5 M50i, X6 M50i nur in Verbindung mit Komfortsitze vorn.

² Für X5 M50i, X6 M50i nur in Verbindung mit BMW Individual Instrumententafel Lederbezogen.

³ Auch erhältlich mit M Multifunktionsitze für Fahrer und Beifahrer.

⁴ Nur in Verbindung mit BMW Individual erweiterte Lederausstattung Merino Bicolor oder BMW Individual Volllederausstattung Merino Bicolor.

EXTERIEUR.

HIGHLIGHTS.



1



2



3



4

- 1 M Carbon Heckspoiler
- 2 M Carbon Spiegelkappen
- 3 M Carbon Motorabdeckung
- 4 M Hochglanz Shadow Line mit erweiterten Umfängen

Abbildungen ähnlich. Irrtümer und Änderungen bleiben vorbehalten.

www.bmw.de/konfigurator

EXTERIEUR.

EXTERIEUR		X5 M50i	X6 M50i	X5 M Competition	X6 M Competition	EUR inkl. 19% MwSt. EUR ohne MwSt.
Uni-Lackierung						
300	Alpinweiß	■	■	□	□	–,-
Metallic-Lackierung		□	□	■	■	1.050,- 882,35
BMW Individual Lackierung						
X1B	BMW Individual Ametrin metallic	□	□			2.300,- 1.932,77
C3Z	BMW Individual Tansanitblau II metallic			□	□	1.300,- 1.092,44
C36	BMW Individual Dravitgrau metallic					
490	Sonderlackierung Urban Green	□	□	□	□	5.500,- 4.621,85
7M9	M Hochglanz Shadow Line mit erweiterten Umfängen Für X5 M50i, X6 M50i Umfänge in Schwarzchrom: – Nierenrahmen – Nierenstäbe – Endrohrblenden – Zierelement Air Breather (nur mit X5 M50i) – Außenspiegelkappen in Wagenfarbe Für X6 M50i nur in Verbindung mit BMW Niere „Iconic Glow“ Für X5 M Competition, X6 M Competition Umfänge in Schwarz: – Nierenrahmen – M-Kieme – Spiegelkappen – Heckspoiler (Nur mit X6 M Competition)	□	□			300,- 252,10
3MB	BMW Individual Exterieur Line Aluminium satiniert Ausstattungs umfänge in Aluminium satiniert: Zierleiste Seitenrahmen, Fensterrahmenblende Ausstattungs umfänge in Schwarz hochglänzend: Spiegelfuß, -rahmen, -dreieck, Blende B-, C-Säule, Fensterführungssteg	□	□			–,-
3AT	Dachreling Aluminium satiniert Voraussetzung für Dachträgermontage Für X5 M50i nur in Verbindung mit BMW Individual Exterieur Line Aluminium satiniert	□	□			–,- 400,- 336,13
3MC	M Dachreling Hochglanz Shadow Line Schwarz hochglänzend, eloxiert, flach aufliegend. Die Dachreling ist Voraussetzung zur Montage des BMW Grundträgers Für X5 M50i nur in Verbindung mit M Hochglanz Shadow Line	■	□	□	□	400,- 336,13
3ME	M Carbon Spiegelkappen		□	□	□	900,- 756,30
3MG	M Carbon Heckspoiler		□		□	980,- 823,53
1MD	M Carbon Motorabdeckung schützt wichtige Komponenten im Motorraum, vermittelt bei geöffneter Motorhaube echte Rennsport-Atmosphäre, kohlenstofffaserverstärkter Kunststoff (CFK), extrem leicht, M Logo und Schriftzug „BMW M Power“			□	□	1.200,- 1.008,40
320	Modellschriftzug – Entfall	□	□	□	□	–,-
3DZ	Entfall Zusatz-Schriftzug außen , Entfall M Logos Seitenwände vorn	□	□			–,-
3DN	BMW Niere „Iconic Glow“ Inszenierung der Niere durch innovative LED-Fasertechnologie, Benutzung auch während der Fahrt möglich		□			500,- 420,17

■ Serienausstattung

□ Sonderausstattung

–,- Sonderausstattung ohne Mehr-/Minderpreis

RÄDER.

HIGHLIGHTS.



- 1 21"/22" M Leichtmetallräder Sternspeiche 809 M
- 2 21"/22" M Leichtmetallräder Sternspeiche 818 M
- 3 22" M Leichtmetallräder V-Speiche 747 M
- 4 22" M Leichtmetallräder Doppelspeiche 742 M
- 5 22" BMW Individual Leichtmetallräder V-Speiche 746 I

RÄDER.

RÄDER		X5 M50i	X6 M50i	X5 M Competition	X6 M Competition	EUR inkl. 19% MwSt. EUR ohne MwSt.
1XM	21" M Leichtmetallräder Y-Speiche 741 M Bicolor, Orbitgrau glanzgedreht mit Mischbereifung und Sportreifen* 9½Jx21 mit Bereifung 275/40 vorn 10½Jx21 mit Bereifung 315/35 hinten	<input type="checkbox"/>	<input type="checkbox"/>			1.000,- 840,34
1TE	21"/22" M Leichtmetallräder Sternspeiche 809 M, Jetblack glanzgedreht mit Mischbereifung 10,5Jx21 mit Bereifung 295/35 vorn 11,5Jx22 mit Bereifung 315/30 hinten			<input checked="" type="checkbox"/>	<input type="checkbox"/>	–,-
1TF	21"/22" M Leichtmetallräder Sternspeiche 818 M, Jetblack glanzgedreht mit Mischbereifung 10,5Jx21 mit Bereifung 295/35 vorn 11,5Jx22 mit Bereifung 315/30 hinten				<input checked="" type="checkbox"/>	
1SM	22" M Leichtmetallräder V-Speiche 747 M Bicolor, Ceriumgrau, glanzgedreht, matt mit Mischbereifung 9½J x 22 mit Bereifung 275/35 vorn 10½J x 22 mit Bereifung 315/30 hinten	<input type="checkbox"/>	<input type="checkbox"/>			600,- 504,20
1PA	22" M Leichtmetallräder Doppelspeiche 742 M Bicolor Jetblack, glanzgedreht mit Mischbereifung 9½Jx22 mit Bereifung 275/35 vorn 10½Jx22 mit Bereifung 315/30 hinten	<input type="checkbox"/>	<input type="checkbox"/>			650,- 546,22
1PQ	22" M Leichtmetallräder Doppelspeiche 742 M Jetblack mit Mischbereifung 9½Jx22 mit Bereifung 275/35 vorn 10½Jx22 mit Bereifung 315/30 hinten	<input type="checkbox"/>	<input type="checkbox"/>			900,- 756,30
1S9	22" BMW Individual Leichtmetallräder V-Speiche 746 I Orbitgrau, glanzgedreht mit Mischbereifung 9½Jx22 mit Bereifung 275/35 vorn 10½Jx22 mit Bereifung 315/30 hinten	<input type="checkbox"/>	<input type="checkbox"/>			950,- 798,32
2VC	Reifenpannenset Reifendichtmittelflasche, elektrisch betriebener 12-V-Kompressor Nicht in Verbindung mit Notlaufeigenschaften	<input type="checkbox"/>	<input type="checkbox"/>	<input type="checkbox"/>	<input type="checkbox"/>	50,- 42,02

* Gegen Aufpreis auch mit Sportbereifung (ohne Notlaufeigenschaften) erhältlich.
Die Sportreifen tragen signifikant zur Erhöhung des Verbrauchs und Reduzierung der Reichweite bei.

BLEIBEN SIE IN DER SPUR.

Für die Originalbereifung Ihres BMW mit Erstzulassung ab 01.07.2020 und alle bei BMW erworbenen Komplettäder und Reifen mit Sternmarkierung erhalten Sie automatisch und ohne Zusatzkosten die 36-monatige BMW Reifenversicherung mit bis zu 100% Kostenersatz im 1. Jahr. Erfahren Sie mehr unter www.bmw.de/reifenversicherung oder bei Ihrem BMW Partner. (Die BMW Reifenversicherung ist ein Produkt der Allianz Versicherungs-AG).

Die Angaben Kraftstoffverbrauch, CO₂-Emissionen und Effizienzklasse gelten in Abhängigkeit von der gewählten Räderkategorie und Sonderausstattung. Den fahrzeugindividuellen Verbrauchswert nach NEFZ und WLTP erhalten Sie im BMW Online-Konfigurator unter www.bmw.de/konfigurator oder bei Ihrem BMW Partner.

■ Serienausstattung

□ Sonderausstattung

–,- Sonderausstattung ohne Mehr-/Minderpreis

INTERIEUR.

HIGHLIGHTS.



1



2



3

¹ M Interieurleisten Carbon Fibre und M spezifischer Gangwahlschalter mit integrierter Wasserfallbeleuchtung

² M Multifunktionssitze für Fahrer und Beifahrer

³ BMW Individual Interieurleisten Edelholzausführung Finline Schwarz mit Aluminiumeinlegern

INTERIEUR.

INTERIEUR/SITZE/LENKRÄDER		X5 M50i	X6 M50i	X5 M Competition	X6 M Competition	EUR inkl. 19% MwSt. EUR ohne MwSt.
MC	Leder Vernasca designperforiert	<input type="checkbox"/>	<input type="checkbox"/>			–,-
X3	Volleleder Merino Silverstone Schwarz, Sakhir Orange Schwarz, Schwarz Schwarz, Taruma Braun Schwarz, Adelaide Grau Schwarz			<input type="checkbox"/>	<input type="checkbox"/>	–,-
VA	BMW Individual erweiterte Lederausstattung Merino Sitze, Kopfstützen und Armauflagen in Leder Merino Nur in Verbindung mit Komfortsitze vorn Hinweis: Bei Wahl „Aktive Sitzbelüftung vorn“ (SA) Sitzflächen in Leder Vernasca designperforiert	<input type="checkbox"/>	<input type="checkbox"/>			1.250,- 1.050,42
ZA	BMW Individual erweiterte Lederausstattung Merino (Bicolor) Sitze, Kopfstützen und Armauflagen in Leder Merino Nur in Verbindung mit BMW Individual Dachhimmel, Komfortsitze vorn, BMW Individual Instrumententafel lederbezogen Hinweis: bei Wahl „Aktive Sitzbelüftung vorn“ (SA), Sitzflächen in Leder Vernasca perforiert	<input type="checkbox"/>	<input type="checkbox"/>			1.650,- 1.386,55
ZB	BMW Individual Vollelederausstattung Merino beinhaltet Sitze, Instrumententafel Unterteil, Armauflagen und Handschuhkasten in Leder Merino; Instrumententafel Oberteil und Türbrüstung in Leder Walknappa Für X5 M50i, X6 M50i nur in Verbindung mit Komfortsitze vorn und BMW Individual Instrumententafel lederbezogen	<input type="checkbox"/>	<input type="checkbox"/>			3.850,- 3.235,29 4.100,- 3.445,38
ZBEI	Elfenbeinweiß/Nachtblau Umfänge in Nachtblau: Dachhimmel, Sonnenblenden, Türbrüstung, Türspiegel, Instrumententafel oben	<input type="checkbox"/>	<input type="checkbox"/>			4.250,- 3.571,43 4.500,- 3.781,51
				<input type="checkbox"/>	<input type="checkbox"/>	400,- 336,13


INTERIEUR.

INTERIEUR/SITZE/LENKRÄDER		X5 M50i	X6 M50i	X5 M Competition	X6 M Competition	EUR inkl. 19 % MwSt. EUR ohne MwSt.
4KM	Interieurleisten Aluminium Mesheffekt dunkel	<input type="checkbox"/>	<input type="checkbox"/>			–,-
4MC	M Interieurleisten Carbon Fibre ^[4]	<input type="checkbox"/>	<input type="checkbox"/>	<input type="checkbox"/>	<input type="checkbox"/>	1.200,- 1.008,40
4KP	Interieurleisten Edelholzausführung Esche Maser Braun-metallic hochglänzend	<input type="checkbox"/>	<input type="checkbox"/>			450,- 378,15
4KT	Interieurleisten Edelholzausführung Pappel Maser Anthrazit-Braun offenporig	<input type="checkbox"/>	<input type="checkbox"/>			450,- 378,15
4ML	BMW Individual Interieurleisten Pianolack Schwarz ^[5]	<input type="checkbox"/>	<input type="checkbox"/>	<input type="checkbox"/>	<input type="checkbox"/>	800,- 672,27
4WW	BMW Individual Interieurleisten Edelholzausführung Esche Maser Silbergrau hochglänzend	<input type="checkbox"/>	<input type="checkbox"/>	<input type="checkbox"/>	<input type="checkbox"/>	800,- 672,27
XET	BMW Individual Interieurleisten Edelholzausführung Finline Schwarz mit Aluminiumeinlegern	<input type="checkbox"/>	<input type="checkbox"/>	<input type="checkbox"/>	<input type="checkbox"/>	850,- 714,29
4MA	M Multifunktionssitze für Fahrer und Beifahrer elektrisch verstellbar mit Memory-Funktion inkl. Lordosenstütze, elektrische Einstellung für oberes Lehnensegment, Lehnenbreite und Oberschenkelauflage, Kopfstützen mit elektrischer Einstellung der Kopfstützenhöhe, vorderes Kopfstützelement mechanisch klappbar, M Prägung auf der Kopfstütze Für X5 M Competition und X6 M Competition: Beleuchtetes M Logo auf der Kopfstütze	<input type="checkbox"/>	<input type="checkbox"/>	<input checked="" type="checkbox"/>	<input checked="" type="checkbox"/>	1.300,- 1.092,44
456	Komfortsitze vorn, elektrisch, mit Memory-Funktion für Fahrersitz elektrische Einstellung für oberes Lehnensegment, Lehnenbreite und Oberschenkelauflage, Komfortkopfstützen mit elektrischer Einstellung der Kopfstützenhöhe, vordere Kopfstützelemente mechanisch klappbar, inkl. Lordosenstütze für Fahrer und Beifahrer und Sitzverstellung, elektrisch	<input type="checkbox"/>	<input type="checkbox"/>			1.300,- 1.092,44

INTERIEUR/SITZE/LENKRÄDER		X5 M50i	X6 M50i	X5 M Competition	X6 M Competition	EUR inkl. 19 % MwSt. EUR ohne MwSt.
488	Lordosenstütze für Fahrer und Beifahrer Verstellung von Höhe und Tiefe in der Rückenlehne	<input type="checkbox"/>	<input type="checkbox"/>	<input checked="" type="checkbox"/>	<input checked="" type="checkbox"/>	270,- 226,89
4HA	Sitzheizung vorn und hinten ^[6] 3-stufig regulierbar	<input type="checkbox"/>	<input type="checkbox"/>	<input type="checkbox"/>	<input type="checkbox"/>	400,- 336,13
453	Aktive Sitzbelüftung vorn Belüftung von Sitzfläche und Sitzlehne für Fahrer- und Beifahrersitz Für X5 M50i, X6 M50i nur in Verbindung mit Komfortsitze vorn oder M Multifunktionssitze für Fahrer und Beifahrer	<input type="checkbox"/>	<input type="checkbox"/>	<input type="checkbox"/>	<input type="checkbox"/>	850,- 714,29
4T7	Massagefunktion vorn 8 Massageprogramme in jeweils 3 Intensitätsstufen: Beckenaktivierung, Oberkörperaktivierung, Ganzkörperaktivierung, Rückenmassage, Schultermassage, Lendenmassage, Oberkörpertraining, Ganzkörpertraining Nur in Verbindung mit Aktive Sitzbelüftung vorn, Komfortsitze vorn oder M Multifunktionssitze vorn Für X5 M Competition, X6 M Competition nur in Verbindung mit Aktive Sitzbelüftung vorn	<input type="checkbox"/>	<input type="checkbox"/>	<input type="checkbox"/>	<input type="checkbox"/>	1.100,- 924,37
4GQ	M Sicherheitsgurte ^[7] Sicherheitsgurte Schwarz mit farbiger M Naht für alle Sitzplätze Nur in Verbindung mit Active Protection	<input type="checkbox"/>	<input type="checkbox"/>	<input checked="" type="checkbox"/>	<input checked="" type="checkbox"/>	300,- 252,10
776	M Dachhimmel Alcantara Anthrazit Hinweis: Schwebhimmel in Verbindung mit Panorama-Glasdach in Stoff Anthrazit (in Verbindung mit ZAEI oder ZBEI in Alcantara) In Verbindung mit Panorama-Glasdach oder Panorama-Glasdach Sky Lounge	<input type="checkbox"/>	<input type="checkbox"/>	<input checked="" type="checkbox"/>	<input checked="" type="checkbox"/>	1.200,- 1.008,40 1.000,- 840,34
XD5	M Dachhimmel Alcantara Elfenbeinweiß bzw. Nachtblau Nur in Verbindung mit BMW Individual erweiterte Lederausstattung Merino Bicolor bzw. BMW Individual Volllederausstattung	<input type="checkbox"/>	<input type="checkbox"/>			1.200,- 1.008,40



Abbildungen ähnlich. Irrtümer und Änderungen bleiben vorbehalten.



INTERIEUR.

INTERIEUR/SITZE/LENKRÄDER

	X5 M50i	X6 M50i	X5 M Competition	X6 M Competition	EUR inkl. 19 % MwSt. EUR ohne MwSt.
4M5 BMW Individual Instrumententafel lederbezogen Instrumententafel und Türbrüstungen lederbezogen: Instrumententafel oben und Türbrüstungen in Leder Walknappa Schwarz mit Nahtbild, Instrumententafel unten in Kunststoff Schwarz bzw. bei Elfenbeinweiß in Polsterfarbe Im Umfang BMW Individual Lederpolsterung (Bicolor und Volllederausstattung) enthalten	<input type="checkbox"/>	<input type="checkbox"/>	<input checked="" type="checkbox"/>	<input checked="" type="checkbox"/>	980,- 823,53
		<input type="checkbox"/>			1.450,- 1.218,49
4HB Wärmekomfort Paket vorn inkl. beheizte Armauflagen vorn in den Türen, beheizte Armauflagen Mittelkonsole vorn, Lenkradheizung	<input type="checkbox"/>	<input type="checkbox"/>	<input type="checkbox"/>	<input type="checkbox"/>	400,- 336,13
323 Soft-Close-Automatik für Türen	<input type="checkbox"/>	<input type="checkbox"/>	<input type="checkbox"/>	<input type="checkbox"/>	650,- 546,22
319 Garagentoröffner, integriert Fernsteuerung von z. B. Garagen- und Grundstückstoren, Aktivierung über drei am Innenspiegel integrierte Tasten Hinweis: Weitere Informationen finden Sie unter www.homelink.com	<input type="checkbox"/>	<input type="checkbox"/>	<input type="checkbox"/>	<input type="checkbox"/>	260,- 218,49
441 Raucherpaket Aschenbecher und Zigarettenanzünder in Mittelkonsole vorn	<input type="checkbox"/>	<input type="checkbox"/>	<input type="checkbox"/>	<input type="checkbox"/>	50,- 42,02
4A2 Glasapplikation „CraftedClarity“ für Interieurelemente^[8] handgefertigte, geschliffene Kristall-Glaselemente: BMW Controller, Gangwahlschalter mit beleuchtetem „X“ Symbol, Start-Stopp-Knopf	<input type="checkbox"/>	<input type="checkbox"/>			750,- 630,25



■ Serienausstattung □ Sonderausstattung

8

www.bmw.de/konfigurator

Abbildungen ähnlich. Irrtümer und Änderungen bleiben vorbehalten.

–,- Sonderausstattung ohne Mehr-/Minderpreis

UNSERE SERVICE FLATRATE. BMW SERVICE INCLUSIVE.



Keine Gedanken mehr an Kosten für Wartungsarbeiten und Verschleißreparaturen verschwenden: Mit BMW Service Inclusive geht dieser Wunsch in Erfüllung. Sie leisten eine einmalige Zahlung, und damit sind alle inbegriffenen Werkstattleistungen bei Ihrem BMW Service Partner abgedeckt und Sie sind bequem, sicher und stressfrei unterwegs. Unter dem Strich gewinnen Sie so nicht nur Planungssicherheit, sondern sparen auch bares Geld. Sie wollen Ihren BMW leasen? Auch hier haben wir das passende Angebot für Sie. Lassen Sie sich beraten. Mehr unter www.bmw.de/serviceinclusive

BMW GEWÄHRLEISTUNGS- VERLÄNGERUNGS-PAKETE.



BMW Gewährleistungsverlängerungs-Pakete geben Ihnen die Möglichkeit, Ansprüche auf Mängelbeseitigung auch nach Ablauf des für Ihren BMW gültigen Gewährleistungszeitraums geltend zu machen.

Mehr unter www.bmw.de/gewaehrleistungsverlaengerungs-pakete

BMW FINANCIAL SERVICES.



Sie wünschen sich für Ihren BMW nur noch eines: die perfekte finanzielle Lösung? Eine, die genügend Spielraum auch für andere Wünsche lässt? BMW Financial Services bietet Ihnen maßgeschneiderte Konzepte für Leasing, Finanzierung und Versicherung – individuell abgestimmt auf Ihre Bedürfnisse und Ihr Budget.

Mehr unter www.bmw.de/fs

BMW WELT.



Ihre Automobilabholung in der BMW Welt in München macht einen großen Tag zu einem unvergesslichen Erlebnis. Erleben Sie die Übergabe Ihres neuen BMW, eingebettet in ein perfekt auf Sie abgestimmtes Rahmenprogramm.

Informieren Sie sich gerne vorab bei Ihrem BMW Partner vor Ort, online unter www.bmw-welt.com/automobilabholung, telefonisch unter 089 1250 160 20 oder schicken Sie uns eine E-Mail an infowelt@bmw-welt.com.

BMW DRIVING EXPERIENCE.



Für alle, die reine Fahrfreude erleben wollen, bieten wir eine Vielzahl an Trainingsvarianten, in denen Sie Ihr Fahrkönnen individuell ausbauen können. Ganz gleich, für welches Training Sie sich entscheiden, ob Sommer oder Winter, der Fahrspaß ist immer garantiert.

Buchen Sie jetzt Ihr Training unter +49 (0)89 1250 16 444 * oder www.bmw-drivingexperience.com

* zum gültigen Ortstarif

MEIN BMW. VORZÜGE UND SERVICES FÜR SIE.



Profitieren Sie von vielen Vorteilen in unserem MeinBMW Online-Portal:

- exklusive Storys
- nützliche Services
- attraktive Gewinnspiele
- spannende Erlebnisse und Events


Jetzt registrieren: www.MeinBMW.de

AUSSTATTUNGSPAKETE.

HIGHLIGHTS.



1



2

- 1 **BMW Laserlicht**, enthalten im Innovationspaket
- 2 **BMW Head-Up Display**, enthalten im Innovationspaket

Abbildungen ähnlich. Irrtümer und Änderungen bleiben vorbehalten.

www.bmw.de/konfigurator

AUSSTATTUNGSPAKETE.

AUSSTATTUNGSPAKETE	X5 M50i	X6 M50i	X5 M Competition	X6 M Competition	EUR inkl. 19% MwSt. EUR ohne MwSt.
7R7 Innovationspaket – BMW Laserlicht – BMW Head-Up Display – Driving Assistant inkl. Speed Limit Info und Überholverbotsanzeige – Komfortzugang Ausstattungsalternativen mit reduziertem Preis: Driving Assistant Professional	<input type="checkbox"/>	<input type="checkbox"/>			5.050,- 4.243,70 4.600,- 3.865,55

Informationen zu den BMW ConnectedDrive Diensten, die Allgemeinen Geschäfts- und Nutzungsbedingungen BMW ConnectedDrive sowie die rechtlichen Hinweise zum Datenschutz finden Sie unter www.bmw.de/connectdrive_informationen. Für Fragen können Sie sich auch an die BMW ConnectedDrive Hotline wenden, die telefonisch von **Montag bis Sonntag von 8:00 bis 20:00 Uhr** unter **Tel. +49 89 1250-160 10** sowie per E-Mail unter bmw-connecteddrive@bmw.de zur Verfügung steht.

■ Serienausstattung

□ Sonderausstattung

–,– Sonderausstattung ohne Mehr-/Minderpreis

FAHRDYNAMIK.

HIGHLIGHTS.



1



2

¹ **Adaptives M Fahrwerk Professional**

² **M Sportabgasanlage**

FAHRDYNAMIK.

ANTRIEB / FAHRDYNAMIK / FAHRWERK		X5 M50i	X6 M50i	X5 M Competition	X6 M Competition	EUR inkl. 19% MwSt. EUR ohne MwSt.
2VW	Adaptives M Fahrwerk Professional beinhaltet Wankstabilisierung, M Sportdifferenzial Für X6 M50i nur in Verbindung mit Integral-Aktivlenkung Nicht in Verbindung mit Adaptive 2-Achs-Luftfederung	<input type="checkbox"/>	<input type="checkbox"/>	<input checked="" type="checkbox"/>	<input checked="" type="checkbox"/>	3.600,- 3.025,21
2VR	Adaptive 2-Achs-Luftfederung mit automatischer Niveauregulierung: – manuelle Höherstellung bis 35 km/h um 20 mm – automatische Absenkung ab 120 km/h um 10 mm – gesamter Höhenstellweg 80 mm über Kippschalter in Mittelkonsole auf fünf Niveaus anwählbar – Fahrzeug absenkbar (für Beladung) über Schalter in Heckklappe unten Nur in Verbindung mit Integral-Aktivlenkung Hinweis: Bei Wahl „BMW Display Key“ Ansteuerung des Höhenniveaus von außerhalb des Fahrzeugs möglich	<input type="checkbox"/>				1.250,- 1.050,42
2VH	Integral-Aktivlenkung Anpassung des Lenkwinkels der Hinterräder für ein agileres Fahrverhalten sowie komfortableres Rangieren in Parksituationen, Hinterachse mitlenkend In Verbindung mit Adaptives M Fahrwerk Professional	<input type="checkbox"/>	<input type="checkbox"/>			1.250,- 1.050,42 --
3M2	M Sportbremse rot, hochglänzend Rot lackierte Bremssättel mit M Schriftzug	<input type="checkbox"/>	<input type="checkbox"/>			400,- 336,13
3M5	M Compound-Bremse rot, hochglänzend Rot lackierte Bremssättel mit M Schriftzug			<input type="checkbox"/>	<input type="checkbox"/>	400,- 336,13
3M6	M Compound-Bremse schwarz, hochglänzend Schwarz lackierte Bremssättel mit M Schriftzug			<input type="checkbox"/>	<input type="checkbox"/>	400,- 336,13
1MA	M Sportabgasanlage technisch optimierte Abgasanlage für besonders sportlichen Außensound	<input checked="" type="checkbox"/>	<input checked="" type="checkbox"/>	<input checked="" type="checkbox"/>	<input checked="" type="checkbox"/>	2.000,- 1.680,67
7ME	M Driver's Package beinhaltet eine Anhebung der Höchstgeschwindigkeit auf 290 km/h und Gutschein für ein eintägiges M Rennstreckentraining der BMW Driving Experience			<input type="checkbox"/>	<input type="checkbox"/>	2.450,- 2.058,82

Informationen zu den BMW ConnectedDrive Diensten, die Allgemeinen Geschäfts- und Nutzungsbedingungen BMW ConnectedDrive sowie die rechtlichen Hinweise zum Datenschutz finden Sie unter www.bmw.de/connecteddive_informationen. Für Fragen können Sie sich auch an die BMW ConnectedDrive Hotline wenden, die telefonisch von **Montag bis Sonntag von 8:00 bis 20:00 Uhr** unter **Tel. +49 89 1250-160 10** sowie per E-Mail unter bmw-connecteddrive@bmw.de zur Verfügung steht.

■ Serienausstattung

□ Sonderausstattung


-- Sonderausstattung ohne Mehr-/Minderpreis

ASSISTENZSYSTEME UND KOMFORT.

HIGHLIGHTS.



1



2



3

1 Voll digitales Instrumentendisplay mit Driving Assistant Plus

2 Panorama-Glasdach Sky Lounge

3 Klimaautomatik mit 4-Zonen-Regelung

Abbildungen ähnlich. Irrtümer und Änderungen bleiben vorbehalten.

www.bmw.de/konfigurator

ASSISTENZSYSTEME UND KOMFORT.

FAHRERASSISTENZSYSTEME		X5 M50i	X6 M50i	X5 M Competition	X6 M Competition	EUR inkl. 19% MwSt. EUR ohne MwSt.
5AL	Active Protection Sicherheitspaket zur Einleitung von Schutzmaßnahmen für die Fahrzeuginsassen in drohenden Unfallsituationen, u. a. Gurtstrafung für Fahrer und Beifahrer, Schließen der Scheiben bis auf einen Spalt und falls vorhanden des Glasdachs, automatisches Abbremsen nach einer Kollision	<input type="checkbox"/>	<input type="checkbox"/>	<input checked="" type="checkbox"/>	<input checked="" type="checkbox"/>	550,- 462,18
5AS	Driving Assistant kamera- und radarbasiertes Fahrerassistenzsystem bestehend aus: – Spurwechselwarnung: Überwachung der seitlichen Fahrzeugumgebung, Erkennung von Fahrzeugen im „toten Winkel“ ab ca. 20 km/h bei gewolltem Spurwechsel, haptische Warnung am Lenkrad (Vibration) und blinkendes Symbol im Außenspiegel – Querverkehrswarnung hinten: warnt vor möglichen Kollisionen mit Querverkehr, z. B. beim rückwärts Ausparken mit Echtbild-Anzeige im Control Display – Heckkollisionswarnung: erkennt drohende Heckkollisionen und warnt nachfolgenden Verkehr per Warnblinkanlage. Zusätzlich werden präventive Schutzmaßnahmen in unvermeidbaren Unfallsituationen eingeleitet (z. B. Gurtstrafung, Schließen der Scheiben etc.) Im Umfang Innovationspaket enthalten	<input type="checkbox"/>	<input type="checkbox"/>	<input checked="" type="checkbox"/>	<input checked="" type="checkbox"/>	1.100,- 924,37
5AU	Driving Assistant Professional kamera- und radarbasiertes Fahrerassistenzsystem bestehend aus: – Driving Assistant – Nothalteassistent: kann das Fahrzeug im Falle eines medizinischen Notfalls für kurze Zeit führen und zum Stillstand bringen – Aktive Geschwindigkeitsregelung mit Stop&Go-Funktion: aktive Geschwindigkeitsregelung im Bereich 30 km/h bis 210 km/h mit Abstandsregelung – Ampelerkennung: Erweiterung der Haltefunktion der Aktiven Geschwindigkeitsregelung um Reaktion auf Ampeln bis 80 km/h – Automatischer Speed Limit Assist – Lenk- und Spurführungsassistent: unterstützt im Geschwindigkeitsbereich bis 210 km/h die Spurmitte durch korrigierende Lenkeingriffe zu halten, sowie Unterstützung in Engstellen – Spurhalteassistent mit aktivem Seitenkollisionsschutz: korrigierende Lenkeingriffe im Geschwindigkeitsbereich 70 km/h bis 210 km/h zum Halten der Spur – Spurwechselassistent, Lenkunterstützung bei Spurwechsel auf ausgewählten mehrspurigen Straßen im Geschwindigkeitsbereich zwischen 70 km/h bis 180 km/h (Nicht in Verbindung mit Metallic-Lackierung M Donington Grau) – Querverkehrswarnung vorn: warnt vor möglichen Kollisionen bei schlecht einsehbaren Verkehrssituationen – Ausweichhilfe: unterstützt in kritischen Auffahrsituationen von 30 km/h bis 160 km/h – Kreuzungswarnung mit City-Bremsfunktion: Warnung in Vorfahrtssituationen und bei Stoppschildern, Bremsunterstützung mit optischer/akustischer Warnung inkl. aktivem Bremsengriff bei drohender Kollision mit Querverkehr bis 85 km/h. Lokale Gefahrenwarnung: Info über Glätte, Glatteis, Starkregen werden erkannt und übertragen – Rettungsgassenassistent: In einer Stausituation fährt das Fahrzeug automatisch an den Fahrspurrand (innerhalb der Fahrspur)	<input type="checkbox"/>	<input type="checkbox"/>	<input type="checkbox"/>	<input type="checkbox"/>	2.800,- 2.352,94 1.700,- 1.428,57
	In Verbindung mit Innovationspaket	<input type="checkbox"/>	<input type="checkbox"/>			1.700,- 1.428,57

■ Serienausstattung

□ Sonderausstattung

–,– Sonderausstattung ohne Mehr-/Minderpreis

ASSISTENZSYSTEME UND KOMFORT.

FAHRERASSISTENZSYSTEME

	X5 M50i	X6 M50i	X5 M Competition	X6 M Competition	EUR inkl. 19 % MwSt. EUR ohne MwSt.
5DF Aktive Geschwindigkeitsregelung mit Stop&Go-Funktion kamera- und radarbasiertes Fahrerassistenzsystem bestehend aus: Aktive Geschwindigkeitsregelung im Bereich 30 km/h bis 160 km/h mit Abstandsregelung, geschwindigkeitsabhängiger Abstand zum vorausfahrenden Fahrzeug in 4 Stufen wählbar, Stop&Go-Funktion, Speed Limit Info inkl. Überholverbotsanzeige, Speed Limit Assist	<input type="checkbox"/>	<input type="checkbox"/>			950,- 798,32
6UK BMW Night Vision mit Personenerkennung kamerabasiertes Fahrerassistenzsystem, welches in Situationen mit eingeschränkter Sichtweite mittels Infrarot-Technologie eine bessere Erkennung von Menschen und Tieren ermöglicht, inkl. Warnung ohne Bild, inkl. Dynamisches Markierungslicht: Anleuchten gefährdeter Objekte durch den Hauptscheinwerfer	<input type="checkbox"/>	<input type="checkbox"/>	<input type="checkbox"/>	<input type="checkbox"/>	2.200,- 1.848,74
5DN Parking Assistant Plus kamera- und ultraschallbasiertes Parkassistenzsystem bestehend aus: – Surround View: bietet die kamerabasierten Funktionen Top View, Panorama View und 3D View, Kameras vorn hinten und in den Außenspiegeln, 360°-Rundumblick um das Fahrzeug, automatische Aktivierung über Speicherung persönlicher Ortspunkte – Remote 3D View: Übertragung von statischen Bildern vom Fahrzeugumfeld via Mobilfunk auf mobile Endgeräte	<input type="checkbox"/>	<input type="checkbox"/>	<input type="checkbox"/>	<input type="checkbox"/>	600,- 504,20

FUNKTIONALITÄT

	X5 M50i	X6 M50i	X5 M Competition	X6 M Competition	EUR inkl. 19 % MwSt. EUR ohne MwSt.
4NB Klimaautomatik mit 4-Zonen-Regelung ^[4] zusätzliche Funktionen gegenüber Serienausstattung Klimaautomatik mit erweiterten Umfängen: – Klimabedienteil vorn mit Vollfarbdisplay, Steuerung durch Touchbedienung auf einigen Funktionstasten – im Fond separates Klimabedienfeld mit Temperatureinstellung links/rechts getrennt, Luftmengenregelung und Luftverteilungsregelung links/rechts gemeinsam – SYNC-Funktion, Fahrereinstellungen gelten für den gesamten Fahrzeuginnenraum, maximales Kühlen, Restwärmenutzung, automatische Umluft-Control AUC – Nano-Partikelfilter für Frisch- und Umluft im Innenraum (verbesserte Luftqualität) – Beschlag- und Solarsensor, Mikro- und Aktivkohlefilter, Standlüftung – beleuchtete Rändelräder	<input type="checkbox"/>	<input type="checkbox"/>	<input type="checkbox"/>	<input type="checkbox"/>	740,- 621,85
552 Adaptiver LED-Scheinwerfer LED-Technologie, blendfreies Fernlicht (BMW Selective Beam), Adaptives Kurvenlicht	<input type="checkbox"/>	<input checked="" type="checkbox"/>	<input checked="" type="checkbox"/>	<input checked="" type="checkbox"/>	700,- 588,24
322 Komfortzugang ^[5] schlüsselloser Zugang zum Fahrzeug, inkl. Welcome Inszenierung, schlüssellose automatische Ent-/Verriegelung, berührungsloses Öffnen und Schließen der Heckklappe. „BMW Digital Key“ auf einem iPhone – sofern kompatibel – oder die Key Card mit folgenden Funktionen: Ver- und Entriegeln sowie Starten des Fahrzeugs, Freischaltung von bis zu 5 digitalen Schlüsseln Im Umfang Innovationspaket enthalten Hinweis: Eine Liste der kompatiblen iPhones finden Sie unter www.bmw.com/digitalkey	<input type="checkbox"/>	<input type="checkbox"/>	<input type="checkbox"/>	<input type="checkbox"/>	900,- 756,30 1.150,- 966,39



Abbildungen ähnlich. Irrtümer und Änderungen bleiben vorbehalten.

www.bmw.de/konfigurator

FUNKTIONALITÄT

	X5 M50i	X6 M50i	X5 M Competition	X6 M Competition	EUR inkl. 19 % MwSt. EUR ohne MwSt.
536 Standheizung inkl. BMW Display Key Temperieren des Fahrgastraums bei kälteren Temperaturen mittels Heizgerät ohne Inbetriebnahme des Motors, Vermeiden zugefrorener und beschlagener Scheiben, inkl. Standlüftung bei wärmeren Temperaturen für einen kühleren Innenraum. Aktivierung per BMW Controller, Fernbedienung über BMW Display Key oder Smartphone-App	<input type="checkbox"/>	<input type="checkbox"/>			1.700,- 1.428,57
4NM Ambient Air Paket – Duftaromen für den Fahrzeuginnenraum, Intensität in 3 Stufen regelbar, 2 anwählbare Duftkartuschen im Handschuhfach, inkl. Starter-Kit mit 2 Düften, im BMW Zubehör weitere Düfte erhältlich – Ionisierungsfunktion zur Verbesserung der Luftqualität im Innenraum, unabhängig von der Bedienung bedienbar	<input type="checkbox"/>	<input type="checkbox"/>	<input type="checkbox"/>	<input type="checkbox"/>	350,- 294,12
3KA Akustikverglasung für Fahrer- und Beifahrerseite zur Reduzierung von Fahr- und Windgeräuschen Nur in Verbindung mit Sonnenschutzverglasung	<input type="checkbox"/>	<input type="checkbox"/>	<input type="checkbox"/>	<input type="checkbox"/>	600,- 504,20
417 Sonnenschutzrollo für hintere Türseitscheiben, manuell bedienbar	<input type="checkbox"/>	<input type="checkbox"/>	<input type="checkbox"/>	<input type="checkbox"/>	300,- 252,10
420 Sonnenschutzverglasung ^[6] stärker eingefärbte Verglasung ab der B-Säule im hinteren Fahrzeugbereich	<input type="checkbox"/>	<input type="checkbox"/>	<input type="checkbox"/>	<input type="checkbox"/>	500,- 420,17
402 Panorama-Glasdach ^[7] zweigeteiltes Glasdach, mit elektrischer Betätigung von Glasdach und Sonnenschutzrollo, vordere Glashälfte mit Tippfunktion anhebbar, Windabweiser, Komfortöffnung und -schließung über Fahrzeugschlüssel, Einklemmschutz	<input type="checkbox"/>	<input type="checkbox"/>	<input type="checkbox"/>	<input type="checkbox"/>	1.900,- 1.596,64
407 Panorama-Glasdach Sky Lounge funktionelle Eigenschaften des Panorama-Glasdach zusätzliche Funktionen: integrierte LED-Lichtgrafik, farbliche Inszenierung über beleuchtete Grafikflächen im Glas (15.000 Lichtpunkte), wählbar in sechs vordefinierten Farben des Ambienten Lichts	<input type="checkbox"/>	<input type="checkbox"/>	<input type="checkbox"/>	<input type="checkbox"/>	2.800,- 2.352,94
3MF M Leuchten Shadow Line Nur in Verbindung mit BMW Laserlicht	<input type="checkbox"/>	<input type="checkbox"/>	<input type="checkbox"/>	<input type="checkbox"/>	350,- 294,12



■ Serienausstattung

□ Sonderausstattung

–,– Sonderausstattung ohne Mehr-/Minderpreis

ASSISTENZSYSTEME UND KOMFORT.

FUNKTIONALITÄT		X5 M50i	X6 M50i	X5 M Competition	X6 M Competition	EUR inkl. 19 % MwSt. EUR ohne MwSt.
5AZ	BMW Laserlicht eigenständiges „X“-Design mit blauer „X“-Signatur auf beiden Seiten – unterstützt die Breitenwirkung Hochleistungsscheinwerfer mit: – Akzentleuchte mit Fahrtrichtungsanzeiger – LED-Abblendlicht, LED-Fernlicht mit Laser-Modul (ab 60 km/h) sowie Positionslicht, Tagfahrlicht, Fahrtrichtungsanzeiger und Abbiegelicht in LED-Technologie – inkl. Adaptives Kurvenlicht und BMW Selective Beam, blendfreier Fernlichtassistent – Inszenierungsbeleuchtung in Blau der „X“-Signatur, BMW Laserlight Schriftzug Technischer Umfang: – LED für hohe Lichtmenge und Ausleuchtung in der Breite – das Laser-Fernlicht-Modul verdoppelt die Lichtstärke gegenüber Bi-LED-Scheinwerfern, für eine bestmögliche Ausleuchtung mit einer Reichweite von bis zu 500 m Im Umfang Innovationspaket enthalten	<input type="checkbox"/>	<input type="checkbox"/>	<input type="checkbox"/>	<input type="checkbox"/>	2.000,- 1.680,67 1.500,- 1.260,50
3DS	BMW Display Key Fahrzeugschlüssel mit LCD-Farbdisplay und Touchbedienfeld, Anzeigemöglichkeit von Fahrzeug-Statusinformationen (z. B. Reichweite, Service-Hinweise, Fahrzeug-Verriegelung etc.), Bedienmöglichkeit Standlüftung – der BMW Display Key ersetzt einen der zwei serienmäßigen Fahrzeugschlüssel			<input type="checkbox"/>	<input type="checkbox"/>	350,- 294,12
3AC	Anhängerkupplung Betätigungsschalter im Gepäckraum, Anhängerkupplung kann vollständig unter die Heckschürze elektrisch eingeschwenkt werden, inklusive Anhänger-Stabilisierungskontrolle, max. Anhängelast 3,5 t bzw. 3,0 t (für X5 M Competition und X6 M Competition)	<input type="checkbox"/>	<input type="checkbox"/>	<input type="checkbox"/>	<input type="checkbox"/>	1.200,- 1.008,40
418	Gepäckraumpaket⁽⁸⁾ – Netz auf linker Klappe im Gepäckraum – automatisierte Gleit- und Antirutschschiene (Gleitfunktion zur erleichterten Beladung von Gepäckstücken im Stand / Antirutschfunktion während der Fahrt und beim Parken im geneigten Gelände) – Flexnetz (flexibel einsetzbar inkl. Taschenfunktion, kann an verschiedenen Punkten befestigt werden) Für X5 M50i, X5 M Competition Zusätzliche Ausstattung: – elektrisches Gepäckraumrollo (waagrecht) – elektrisches Gepäckraumrollo (senkrecht inkl. Ausfahren und Verstauen unter Klappe Einlegeboden)	<input type="checkbox"/>	<input type="checkbox"/>	<input type="checkbox"/>	<input type="checkbox"/>	350,- 294,12 650,- 546,22



■ Serienausstattung □ Sonderausstattung – nicht verfügbar

www.bmw.de/konfigurator

Abbildungen ähnlich. Irrtümer und Änderungen bleiben vorbehalten.

–, – Sonderausstattung ohne Mehr-/Minderpreis

ORIGINAL BMW ZUBEHÖR.



TRANSPORT UND GEPÄCKRAUMLÖSUNGEN

EUR inkl. 19 % MwSt.
EUR ohne MwSt.

BMW Leichtmetallräder sowie Zubehör für Ihren BMW.

Informationen zu den Original BMW Sommer-, Winter- sowie M Performance-Kompletttradsätzen sowie zum kompletten Original BMW Zubehörangebot finden Sie unter: www.shop.bmw.de/zubehoer

Für die Originalbereifung Ihres BMW mit Erstzulassung ab 01.07.2020 und alle bei BMW erworbenen Komplettträder und Reifen mit Sternmarkierung erhalten Sie automatisch und ohne Zusatzkosten die 36-monatige BMW Reifenversicherung mit bis zu 100 % Kostenersatz im 1. Jahr. Erfahren Sie mehr unter www.bmw.de/reifenversicherung oder bei Ihrem BMW Partner. (Die BMW Reifenversicherung ist ein Produkt der Allianz Versicherungs-AG).

BMW Relingträger Basiseinheit für das BMW Dachträgersystem Nur in Verbindung mit Dachreling, Maximal zulässige Dachlast: 100 kg	ab 307,76 ab 258,62
BMW Dachboxen Schwarz/Titansilber Dachbox mit Oberschale in Schwarz, Seitenblenden in Titansilber und Unterschale in Schwarz, abschließbar	
BMW Dachbox 320 L x B x H: 191x64x40 cm	538,58 452,59
BMW Dachbox 420 L x B x H: 206x80x41 cm	830,95 698,28
BMW Dachbox 520 L x B x H: 235x94x41 cm	1.036,12 870,69
BMW Gepäckraum-Formmatte	ab 129,26 ab 108,62

Bitte beachten Sie, dass Original BMW Zubehör nicht ab Werk lieferbar ist, sondern nachträglich verbaut wird. **Beim nachträglichen Verbau dieser Produkte können zu den ausgewiesenen Teilpreisen zusätzliche Einbaukosten entstehen** (z. B. durch den Einbauaufwand und je nach Fahrzeugausstattung durch zusätzliche Montageteile). Über die von der Fahrzeugausstattung sowie der Motorisierung abhängigen Nachrüstmöglichkeiten (inkl. möglicher technischer Restriktionen) sowie die entsprechenden Komplettpreise informiert Sie gerne Ihr BMW Partner. **Angebot und Preise gültig bis 31. August 2021. Irrtümer und Änderungen (technischer/preislicher Art oder aufgrund Entfall) bleiben vorbehalten.**

CONNECTIVITY.

HIGHLIGHTS.



- 1 **Fond-Entertainment Professional**
- 2 **Bowers & Wilkins Diamond Surround Sound System**

CONNECTIVITY.

NAVIGATION / INFOTAINMENT		X5 M50i	X6 M50i	X5 M Competition	X6 M Competition	EUR inkl. 19% MwSt. EUR ohne MwSt.
610	BMW Head-Up Display vollfarbige Projektion fahrrelevanter und situationspezifischer Informationen auf die Windschutzscheibe. Anzeigen sind ausstattungsabhängig, z. B.: Navigationshinweise, Geschwindigkeit, Verkehrsschildereinblendungen (z. B. Überholverbotsanzeige, Speed Limit Info), Warnungen von Fahrerassistenzsystem, Entertainment und Kommunikation Im Umfang Innovationspaket enthalten	<input type="checkbox"/>	<input type="checkbox"/>	<input checked="" type="checkbox"/>	<input checked="" type="checkbox"/>	1.450,- 1.218,49
6NW	Telefonie mit Wireless Charging drahtlose Verbindung des Telefons mit dem Fahrzeug, Smartphoneablage vorn vor den Cupholdern mit induktivem Laden gemäß Qi-Standard für geeignete Mobiltelefone (inklusive LED-Ladezustandsanzeige und Handy-Vergessens-Warnung), Verbindung zur Außenantenne möglich, für ausgewählte Smartphones ohne induktive Ladefunktion gemäß Qi-Standard spezielle Ladehüllen über BMW Teile und Zubehör erhältlich Erweiterte Funktionalitäten (z. T. abhängig vom Bluetooth-/USB-Gerät): – verbesserte Freisprechfähigkeit für Beifahrer durch ein zweites Mikrofon – Bluetooth-Audio-Streaming – WLAN-Hotspot-Vorbereitung: Möglichkeit zur Nutzung der im Fahrzeug fest verbauten SIM-Karte (kostenpflichtige Registrierung bei Nutzung notwendig) – 2 Telefone und 1 Audio-Player gleichzeitig per Bluetooth koppelbar – Darstellung von Organizer-Inhalten und Kontaktfotos aus dem Adressbuch – Anzeige der Album-Cover – Software-Update für Multimedia und Telefonie über USB-Schnittstelle	<input type="checkbox"/>	<input type="checkbox"/>	<input checked="" type="checkbox"/>	<input checked="" type="checkbox"/>	600,- 504,20
6FH	Fond-Entertainment Professional 2 neigungsverstellbare 10,2" Touch-Bildschirme im Fond, Full-HD-Auflösung (1.920x1.080) mit Blu-ray-Laufwerk, Entschlüsselung von Blu-ray und HDMI, separate Anschlussmöglichkeiten (2xUSB/HDMI/2xKlinkenstecker) für Smartphones, Tablets, MP3-Abspielgeräte, USB-Sticks und Kopfhörer (auch kabellos, nicht im Lieferumfang enthalten). Zugriff auf alle Entertainment-Quellen des Fahrzeugs z. B. TV (erfordert TV-Funktion Plus), Radio, Navigation, BMW Online, Telefon Hinweis: Optionale, speziell auf das BMW Fond-Entertainment Professional System abgestimmte On-Ear Funk-Kopfhörer sind über Ihren betreuenden BMW Partner erhältlich	<input type="checkbox"/>	<input type="checkbox"/>	<input type="checkbox"/>	<input type="checkbox"/>	2.650,- 2.226,89
688	Harman Kardon Surround Sound System 16 Lautsprecher, digitaler Verstärker mit individuell einstellbarem Equalizer (464 Watt)	<input type="checkbox"/>	<input type="checkbox"/>	<input checked="" type="checkbox"/>	<input checked="" type="checkbox"/>	500,- 420,17
6F1	Bowers & Wilkins Diamond Surround Sound System verfügt über Akustiktechnologien auf Studioteknik. 3D-Audio über Himmellautsprecher, 20 Lautsprecher, u. a. Diamant Hochtöner, 1.508 Watt Verstärkerleistung, 10-Kanal-Verstärker, Lautsprecher teilweise beleuchtet Nur in Verbindung mit Panorama Glasdach oder Panorama Glasdach Sky Lounge	<input type="checkbox"/>	<input type="checkbox"/>	<input type="checkbox"/>	<input type="checkbox"/>	4.800,- 4.033,61 4.300,- 3.613,45
60A	TV-Funktion Plus für Bildschirm vorn: digitaler Empfang inkl. CI+ Kartenleser, Bedienung über BMW Touch Controller, integrierte Dachantenne	<input type="checkbox"/>	<input type="checkbox"/>	<input type="checkbox"/>	<input type="checkbox"/>	1.200,- 1.008,40
4FL	Travel & Comfort System zwei zusätzliche USB-Anschlüsse (Typ C) sowie Vorbereitung für zwei Multifunktionshalter im Fond des Fahrzeugs. Daran lassen sich z. B. Tablets oder Kleiderbügel befestigen Hinweis: Diverse Travel & Comfort Komponenten aufgrund modular gestalteter Steckkupplung über Original BMW Zubehör für Multifunktionshalter erhältlich Nicht in Verbindung mit Fond-Entertainment Professional	<input type="checkbox"/>	<input type="checkbox"/>			200,- 168,07
6DR	BMW Drive Recorder ermöglicht die Aufnahme eines Videos von der Fahrzeugumgebung und das Abspielen dieses Videos auf dem zentralen Informationsdisplay, über USB-Export auch auf dem CE-Device. Wichtige Fahrzeuginformationen, wie z. B. Geschwindigkeit, GPS-Position werden synchron mit dem Video gespeichert Nur in Verbindung mit Parking Assistant Plus	<input type="checkbox"/>	<input type="checkbox"/>	<input type="checkbox"/>	<input type="checkbox"/>	200,- 168,07

Informationen zu den BMW ConnectedDrive Diensten, die Allgemeinen Geschäfts- und Nutzungsbedingungen BMW ConnectedDrive sowie die rechtlichen Hinweise zum Datenschutz finden Sie unter www.bmw.de/connectdrive_informationen. Für Fragen können Sie sich auch an die BMW ConnectedDrive Hotline wenden, die telefonisch von **Montag bis Sonntag von 8:00 bis 20:00 Uhr** unter **Tel. +49 89 1250-160 10** sowie per E-Mail unter bmw-connecteddrive@bmw.de zur Verfügung steht.



ORIGINAL BMW ZUBEHÖR.

Intensive Fahrerlebnisse, nochmals gesteigert: Zu einem original BMW passt am besten Original BMW Zubehör. Ob Räder und Reifen, Transport- und Gepäckraumlösungen, Innenraum-Zubehör, Kommunikation, Information und Technik, Ladezubehör oder M Performance Parts – mit Original BMW Zubehör finden Sie genau die individuelle Lösung, mit der Sie Fahrfreude nochmals ganz neu erleben.



RÄDER UND REIFEN.

Mit den Original BMW Komplettträgern erreichen Sie sicher Ihr Ziel und unterstreichen den sportlichen Auftritt Ihres BMW bereits auf den ersten Blick. Was Sie jedoch nicht sofort erkennen: Sie sind passgenau auf Ihren BMW zugeschnitten, durchlaufen aufwendigste Tests mit intensiven Material- und Funktionsprüfungen und wurden in enger Kooperation mit führenden Reifenherstellern entwickelt – individuell abgestimmt auf die Fahrdynamik und Formensprache jedes einzelnen BMW Modells.

TRANSPORT- UND GEPÄCKRAUMLÖSUNGEN.

Das Original BMW Zubehör bietet Ihnen ein breites Spektrum an Transport- und Gepäckraumlösungen. Entsprechend Ihren persönlichen Wünschen und Interessen schaffen Sie damit zusätzlichen Platz, wann und wo immer Sie ihn benötigen. Ob es um Trägersysteme oder um Zubehör für den Gepäckraum geht – Sie können sich jederzeit darauf verlassen, dass das Original BMW Zubehör genau auf Ihren BMW abgestimmt und komfortabel zu nutzen ist.



INNENRAUM-ZUBEHÖR.

Passt perfekt – alle Produkte von Original BMW Zubehör für das Interieur tragen dazu bei, den Innenraum Ihres BMW ganz nach Ihren eigenen Vorstellungen zu gestalten. Neben der hohen Funktionalität des Original BMW Zubehörs entscheiden Sie sich auch immer für attraktives BMW Design sowie eine besonders gute Verarbeitungs- und Materialqualität – und für ein Ambiente, das Sie bei jeder Fahrt aufs Neue begeistert.



KOMMUNIKATION, INFORMATION UND TECHNIK.

Modernste Funktionen und Features für maximale Freiheit und Flexibilität: Das Original BMW Zubehör für Kommunikation, Information und Technik steht Ihnen dabei immer zur Seite. Ganz gleich, ob Sie Wert auf optimale telefonische Erreichbarkeit oder besten Sound legen – das innovative Original BMW Zubehör hat die passende Lösung. Wo Sie auch unterwegs sind, Sie genießen stets eine gute Verbindung und individuelle Unterhaltung.

LADEZUBEHÖR.

Egal, wo und wie Sie Ihren BMW laden möchten – das Original BMW Ladezubehör bietet Ihnen maßgeschneiderte Produkte und Services. Während Ihr BMW privat mit dem BMW Flexible Fast Charger an jeder Steckdose oder noch komfortabler an einer BMW Wallbox von Original BMW Zubehör lädt, steht unterwegs ein weitverzweigtes Netz an öffentlichen Ladepunkten zur Verfügung. Innovative Connected Charging Dienste zeigen beispielsweise Ladestationen im Informationsdisplay Ihres BMW an oder lassen Sie die Vorkonditionierung Ihres Fahrzeugs ganz einfach von Ihrem Smartphone aus starten. Für weitere Ladeprodukte und Dienstleistungen wie Installationsumfänge unseres Drittpartners NewMotion berät Sie Ihr BMW Partner vor Ort.



M PERFORMANCE PARTS.

Mit den M Performance Parts erleben Sie die Motorsport-DNA von BMW auch abseits der Rennstrecke faszinierend intensiv. Eine Vielzahl technischer und optischer Komponenten macht herausragende Technik zu einem sicht- und spürbaren Erlebnis. Exklusive Materialien und erstklassige Qualität garantieren Dynamik in Perfektion. Erleben Sie begeisternde Produkthöchstleistung: individuell, ausdrucksstark und kompromisslos.



Entdecken Sie das gesamte Angebot an Original BMW Zubehör sowie die Produktpalette von BMW M Performance Parts.



TECHNISCHE DATEN.

BMW X5 BMW X6		X5 M50i	X6 M50i
------------------	--	---------	---------

Gewicht			
Leergewicht EG ¹	kg	2335	2315
Zulässiges Gesamtgewicht	kg	2995	2980
Zuladung	kg	735	740
Zulässige ungebremste Anhängelast ²	kg	750	750
Stützlast	kg	140	140
Zulässige gebremste Anhängelast bis max.12% Steigung/max. 8% Steigung ²	kg	3500/3500	3500/3500
Gepäckraumvolumen	l	650 – 1870	580 – 1530

Motor ^{3,4}			
Zylinder/Ventile		8/4	8/4
Hubraum	cm ³	4395	4395
Nennleistung/Nenndrehzahl	kW(PS)/l/min	390 (530)/ 5500 – 6000	390 (530)/ 5500 – 6000
Max. Drehmoment/Drehzahl	Nm/l/min	750/ 1800 – 4600	750/ 1800 – 4600

Kraftübertragung			
Antriebsart		Allrad	Allrad
Seriengetriebe		8-Gang Steptronic Sport Getriebe	8-Gang Steptronic Sport Getriebe

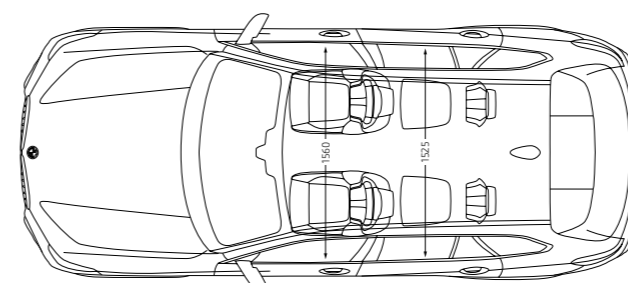
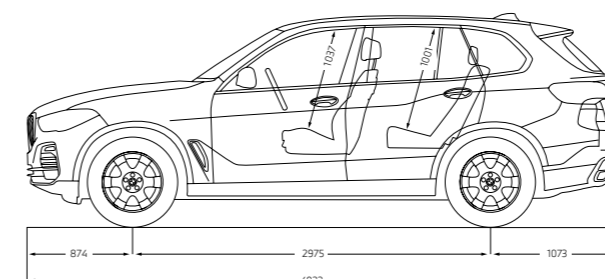
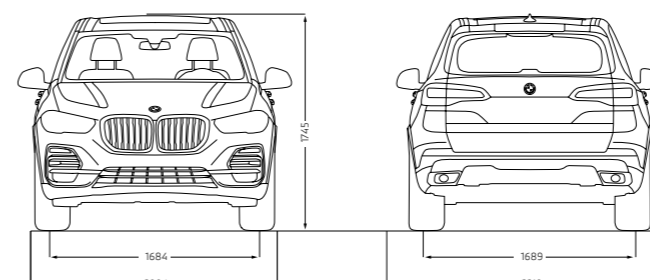
Fahrleistung			
Höchstgeschwindigkeit	km/h	250 ⁵	250 ⁵
Beschleunigung 0 – 100 km/h	s	4,3	4,3

Verbrauch ^{3,4} – Alle Motoren erfüllen die Euro 6d Abgasnorm			
Innerorts (NEFZ)	l/100 km	14,7 – 14,2	14,7 – 14,2
Außerorts (NEFZ)	l/100 km	8,8 – 8,3	8,6 – 8,3
Kombiniert (NEFZ)	l/100 km	10,8 – 10,5	10,8 – 10,5
Kombiniert (WLTP)	l/100 km	12,4 – 11,6	12,0 – 11,2
CO ₂ -Emissionen kombiniert (NEFZ)	g/km	249 – 240	249 – 240
CO ₂ -Emissionen kombiniert (WLTP)	g/km	284 – 266	275 – 257
Effizienzklasse		E – D	E – D
Tankinhalt, ca.	l	83	83

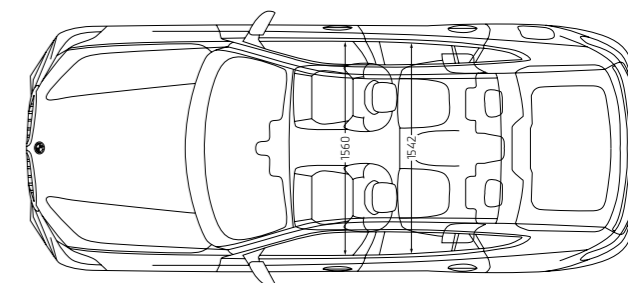
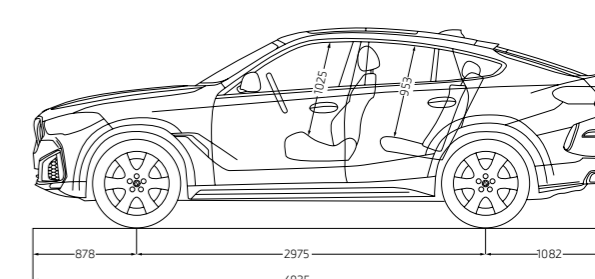
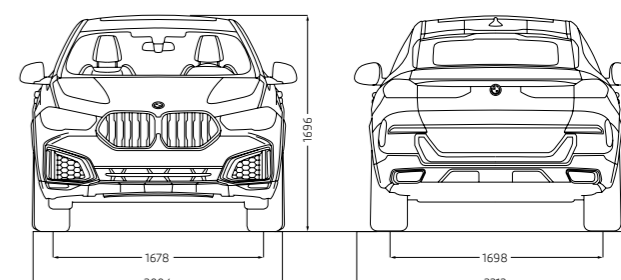
Räder			
Reifendimension		275/40 R21 107 Y XL 315/35 R21 111 Y XL	275/40 R21 107 Y XL 315/35 R21 111 Y XL
Raddimension		9,5Jx21/ 10,5Jx21	9,5Jx21/ 10,5Jx21
Material		Leichtmetall	Leichtmetall

Geländedaten			
Wotttiefe (ohne Standheizung)	mm	500	500

BMW X5



BMW X6



Alle Maßangaben der technischen Zeichnung in Millimeter.
Angaben zu Fahrleistung, Verbrauch und CO₂-Emissionen gelten für Fahrzeuge mit Seriengetriebe.

¹ Das EG-Leergewicht bezieht sich auf ein Fahrzeug mit serienmäßiger Ausstattung und beinhaltet keine Sonderausstattungen. Im Leergewicht sind 90 % Tankfüllung sowie 75 kg für den Fahrer berücksichtigt. Optionale Ausstattungen können das Gewicht des Fahrzeugs, die Nutzlast sowie bei Einfluss auf die Aerodynamik die Höchstgeschwindigkeit verändern.

² Das tatsächliche Gesamtgewicht des Anhängers darf die maximal zulässige Anhängelast unter Berücksichtigung der maximal zulässigen Stützlast nicht übersteigen.

³ Angaben zu Leistung für Benzinmotoren beziehen sich auf den Betrieb mit ROZ 98 Kraftstoff. Angaben zu Verbrauch beziehen sich auf den Betrieb mit Referenzkraftstoff gemäß VO (EU) 715/2007. Kraftstoffqualitäten bleifrei ROZ 91 und höher mit einem maximalen Ethanol-Anteil von 10 % (E10) sind zulässig. BMW empfiehlt die Verwendung von Superbenzin bleifrei ROZ 95.

⁴ Offizielle Angaben zu Kraftstoffverbrauch und CO₂-Emissionen wurden nach dem vorgeschriebenen Messverfahren ermittelt und entsprechen der VO (EU) 715/2007 in der jeweils geltenden Fassung. Angaben im NEFZ berücksichtigen bei Spannbreiten Unterschiede in der gewählten Rad- und Reifengröße, im WLTP jeglicher Sonderausstattung. Für die Bemessung von Steuern und anderen fahrzeugbezogenen Angaben, die (auch) auf den CO₂-Ausstoß abstellen sowie ggf. für die Zwecke von fahrzeugspezifischen Förderungen, werden WLTP Werte verwendet. Aufgeführte NEFZ Werte wurden ggf. auf Basis des neuen WLTP-Messverfahrens ermittelt und zur Vergleichbarkeit auf das NEFZ-Messverfahren zurückgerechnet. Für seit 01.01.2021 neu typgeprüfte Fahrzeuge existieren die offiziellen Angaben nur nach WLTP. Weitere Informationen zu den Messverfahren WLTP und NEFZ finden Sie unter www.bmw.de/wltp.

⁵ Elektronisch abgeregelt.

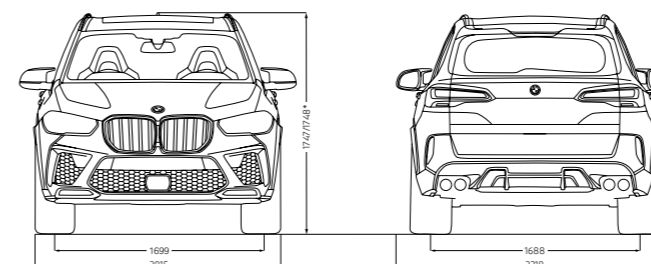
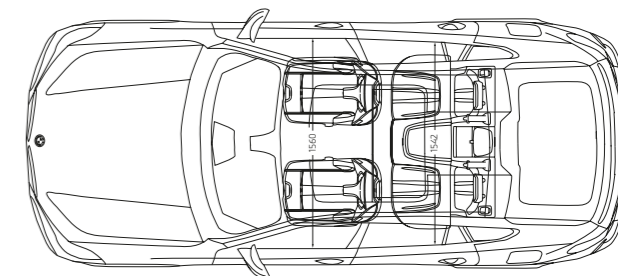
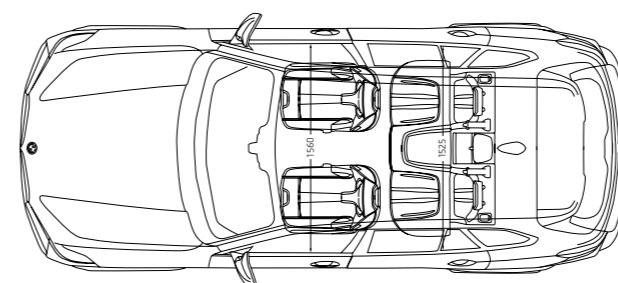
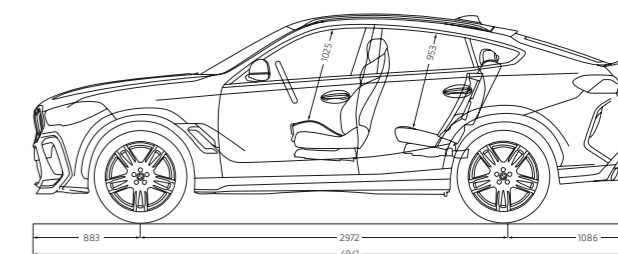
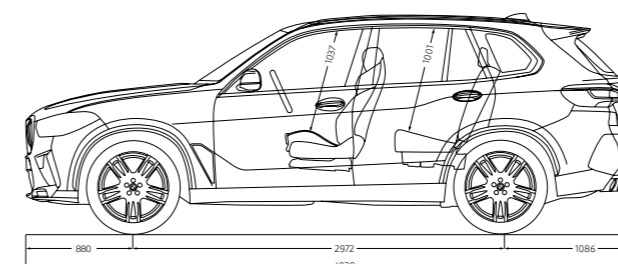
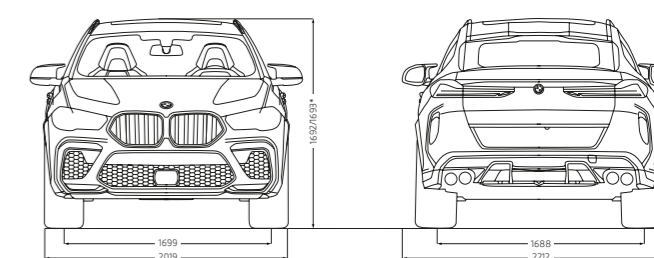
Weitere Informationen zum offiziellen Kraftstoffverbrauch und den offiziellen spezifischen CO₂-Emissionen neuer Personenkraftwagen können dem „Leitfaden über den Kraftstoffverbrauch, die CO₂-Emissionen und den Stromverbrauch neuer Personenkraftwagen“ entnommen werden, der an allen Verkaufsstellen, bei der Deutschen Automobil Treuhand GmbH (DAT), Hellmuth-Hirth-Str. 1, 73760 Ostfildern-Schornhausen und unter www.dot.de/co2/ unentgeltlich erhältlich ist.

Die Angaben Kraftstoffverbrauch, CO₂-Emissionen und Effizienzklasse gelten in Abhängigkeit von der gewählten Räderkategorie und Sonderausstattung. Den fahrzeugindividuellen Verbrauchswert nach NEFZ und WLTP erhalten Sie im BMW Online-Konfigurator unter www.bmw.de/konfigurator oder bei Ihrem BMW Partner.

Die technischen Daten, Verbrauchswerte und Anhängelasten beziehen sich nur auf ein Fahrzeug mit ab Werk verbauter Serien- und Sonderausstattung. Nachträglich verbaute Zubehör- bzw. Anbauteile sind nicht berücksichtigt.

TECHNISCHE DATEN.

		X5 M Competition	X6 M Competition
BMW X5 M Competition BMW X6 M Competition			
Gewicht			
Leergewicht EG ¹	kg	2410	2395
Zulässiges Gesamtgewicht	kg	3000	3000
Zuladung	kg	665	680
Zulässige ungebremste Anhängelast ²	kg	750	750
Stützllast	kg	140	140
Zulässige gebremste Anhängelast bis max.12% Steigung/max. 8% Steigung ²	kg	3000/3000	3000/3000
Gepäckraumvolumen	l	650–1870	580–1530
Motor^{2,3}			
Zylinder/Ventile		8/4	8/4
Hubraum	cm ³	4.395	4.395
Nennleistung/Nenndrehzahl	kW (PS)/l/min	460 (625)/6000–6000	460 (625)/6000–6000
Max. Drehmoment/Drehzahl	Nm/l/min	750/1800–5860	750/1800–5860
Kraftübertragung			
Antriebsart		Allrad	Allrad
Seriengetriebe		8-Gang M Steptronic Sport Getriebe mit Drivelogic	8-Gang M Steptronic Sport Getriebe mit Drivelogic
Fahrleistung			
Höchstgeschwindigkeit	km/h	250 ^{4,5}	250 ^{4,5}
Beschleunigung 0–100 km/h	s	3,8	3,8
Verbrauch^{2,3} – Alle Motoren erfüllen die Euro 6d Abgasnorm			
Innerorts (NEFZ)	l/100 km	18,3	18,6
Außerorts (NEFZ)	l/100 km	10,4	9,9
Kombiniert (NEFZ)	l/100 km	13,3	13,1
Kombiniert (WLTP)	l/100 km	13,6–13,3	13,4–13,1
CO ₂ -Emissionen (NEFZ)	g/km	303	301
CO ₂ -Emissionen (WLTP)	g/km	308–303	305–299
Effizienzklasse (NEFZ)		G	G
Tankinhalt ca.	l	83	83
Räder/Reifen			
Reifendimension		295/35 ZR21 107Y XL 315/30 ZR22 111Y XL	295/35 ZR21 107Y XL 315/30 ZR22 111Y XL
Raddimension		10,5Jx21 11,5Jx22	10,5Jx21 11,5Jx22
Material		Leichtmetall	Leichtmetall
Geländedaten			
Watttiefe (ohne Standheizung)	mm	450	450

BMW X5 M Competition

BMW X6 M Competition


Alle Maßangaben der technischen Zeichnung in Millimeter.

- ¹ Das EG-Leergewicht bezieht sich auf ein Fahrzeug mit serienmäßiger Ausstattung und beinhaltet keine Sonderausstattungen. Im Leergewicht sind 90 % Tankfüllung sowie 75 kg für den Fahrer berücksichtigt. Optionale Ausstattungen können das Gewicht des Fahrzeugs, die Nutzlast sowie bei Einfluss auf die Aerodynamik die Höchstgeschwindigkeit verändern.
- ² Angaben zu Leistung für Benzin- Motoren beziehen sich auf den Betrieb mit ROZ 98 Kraftstoff. Angaben zu Verbrauch beziehen sich auf den Betrieb mit Referenzkraftstoff gemäß VO (EU) 2007/715. Kraftstoffqualitäten bleifrei ROZ 91 und höher mit einem maximalen Ethanol-Anteil von 10 % (E10) sind zulässig. BMW empfiehlt die Verwendung von Superbenzin bleifrei ROZ 95.
- ³ Offizielle Angaben zu Kraftstoffverbrauch und CO₂-Emissionen wurden nach dem vorgeschriebenen Messverfahren ermittelt und entsprechen der VO (EU) 715/2007 in der jeweils geltenden Fassung. Angaben im NEFZ berücksichtigen bei Spannbreiten Unterschiede in der gewählten Rad- und Reifengröße, im WLTP jeglicher Sonderausstattung. Für die Bemessung von Steuern und anderen fahrzeugbezogenen Abgaben, die (auch) auf den CO₂-Ausstoß abstellen sowie ggf. für die Zwecke von fahrzeugspezifischen Förderungen, werden WLTP-Werte verwendet. Aufgeführte NEFZ-Werte wurden ggf. auf Basis des neuen WLTP-Messverfahrens ermittelt und zur Vergleichbarkeit auf das NEFZ-Messverfahren zurückgerechnet. Für seit 01.01.2021 neu typgeprüfte Fahrzeuge existieren die offiziellen Angaben nur nach WLTP. Weitere Informationen zu den Messverfahren WLTP und NEFZ finden Sie unter www.bmw.de/wltp.
- ⁴ Elektronisch abgeregelt.
- ⁵ In Verbindung mit M Driver's Package Anhebung der Höchstgeschwindigkeit auf 290 km/h.

Weitere Informationen zum offiziellen Kraftstoffverbrauch und den offiziellen spezifischen CO₂-Emissionen neuer Personenkraftwagen können dem „Leitfaden über den Kraftstoffverbrauch, die CO₂-Emissionen und den Stromverbrauch neuer Personenkraftwagen“ entnommen werden, der an allen Verkaufsstellen, bei der Deutschen Automobil Treuhand GmbH (DAT), Hellmuth-Hirth-Str. 1, 73760 Ostfildern-Schornhausen und unter www.dat.de/co2/ unentgeltlich erhältlich ist.

Die Angaben Kraftstoffverbrauch, CO₂-Emissionen und Effizienzklasse gelten in Abhängigkeit von der gewählten Räderkategorie und Sonderausstattung. Den fahrzeugindividuellen Verbrauchswert nach NEFZ und WLTP erhalten Sie im BMW Online-Konfigurator unter www.bmw.de/konfigurator oder bei Ihrem BMW Partner.

Die technischen Daten, Verbrauchswerte und Anhängelasten beziehen sich nur auf ein Fahrzeug mit ab Werk verbauter Serien- und Sonderausstattung. Nachträglich verbaute Zubehör- bzw. Anbauteile sind nicht berücksichtigt.

An aerial photograph of a winding asphalt road that curves through a dense, green forest. The road is the central focus, leading the eye from the top left towards the bottom right. The trees are a vibrant green, and the road's surface is a dark grey. The overall scene is peaceful and scenic.

BMW SERVICE INCLUSIVE: FÜR ALLE, DIE WEITER DENKEN – BIS ZU 120.000 KILOMETER.

EINMAL ABSCHLIESSEN
UND LANGFRISTIG SPAREN.

BMW Service

Einfach sicher, einfach flexibel und einfach clever: Mit BMW Service Inclusive haben Sie Anspruch auf alle im jeweiligen Paket eingeschlossenen Serviceleistungen. Sie zahlen dabei nur einmal und haben die Wahl zwischen zwei Leistungsumfängen: BMW Service Inclusive umfasst alle regulären Wartungsarbeiten, BMW Service Inclusive Plus zusätzlich die wichtigsten Verschleißreparaturen. Mehr Informationen bei Ihrem BMW Service Partner oder unter www.bmw.de/serviceinclusive