



Freude am Fahren



THE X1



INHALTSVERZEICHNIS.

04	FREUDE AM FAHREN.	32	SONDERAUSSTATTUNGEN.
08	MODELLVARIANTEN UND FAHRZEUGPREISE.	32	EXTERIEUR.
12	SERIENAUSSTATTUNGEN.	34	RÄDER.
16	MODELLE UND EDITIONEN.	38	INTERIEUR.
16	16 MODELL ADVANTAGE.	42	AUSSTATTUNGSPAKETE UND FAHRDYNAMIK.
18	18 MODELL SPORT LINE.	44	ASSISTENZSYSTEME UND KOMFORT.
20	20 MODEL xLINE.	48	CONNECTIVITY.
22	22 MODELL M SPORT.	37	BMW SERVICES.
24	24 xDRIVE25e.	52	ORIGINAL BMW ZUBEHÖR.
26	FARBWELTEN UND SONDERAUSSTATTUNGEN.	54	TECHNISCHE DATEN.
28	FARBWELTEN.		
28	28 EXTERIEUR.		
30	30 INTERIEUR.		



WEITERE INFORMATIONEN ONLINE ERFAHREN.

Weitere Informationen sowie den Konfigurator des BMW X1 finden Sie online unter **www.bmw.de/X1**

Die angegebenen Preise gelten für die in Deutschland angebotenen Modellausführungen.

Alle dargestellten Preise verstehen sich als unverbindliche Preisempfehlung der BMW AG ab Werk ohne Überführungskosten. Irrtümer und Änderungen bei den Angaben bleiben vorbehalten. Über den detaillierten Umfang der Sonderausstattungen und über weitere individuelle Ausstattungsmöglichkeiten (BMW Individual) informiert Sie gerne Ihr BMW Partner.

Jedes unserer Fahrzeuge lässt sich am Ende seiner Nutzungsphase problemlos recyceln bzw. verwerten. Zur Rückgabe Ihres Altfahrzeugs wenden Sie sich bitte an Ihren BMW Partner oder informieren Sie sich dazu auf unserer Internetseite unter **www.bmw.de/recycling**

Die technischen Daten, Verbrauchswerte und Anhängelasten beziehen sich nur auf ein Fahrzeug mit ab Werk verbauter Serien- und Sonderausstattung. Nachträglich verbaute Zubehör- bzw. Anbauteile sind nicht berücksichtigt.

Weitere Informationen erhalten Sie unter www.bmw.de und über unsere BMW Kundenbetreuung Montag bis Sonntag von 8.00–20.00 Uhr

Telefon 089 1250 160 00

E-Mail: kundenbetreuung@bmw.de

Nach Redaktionsschluss können sich am Produkt Änderungen ergeben haben. Die aktuelle Ausgabe der Preisliste finden Sie unter **www.bmw.de**

Ausgabe 1, 16.01.2020



FREIHEIT IST
SEINE NATUR.





ELEKTRISIERT.

DER BMW X1 xDRIVE25e.














MODELLVARIANTEN UND FAHRZEUGPREISE.



MODELLVARIANTEN UND FAHRZEUGPREISE.

	PLUG-IN-HYBRID ¹	BENZINER				DIESEL	
	xDrive25e Steptronic ⁴	sDrive18i	sDrive20i Steptronic	xDrive20i Steptronic	xDrive25i Steptronic	sDrive18d	xDrive18d
Nennleistung kW (PS)³	162 (220) ³	103 (140)	141 (192)	141 (192)	170 (231)	110 (150)	110 (150)
Verbrauch EU kombiniert, l/100 km	1,9	5,9–5,4	6,0–5,7	6,7–6,3	6,8–6,3	4,7–4,3	5,2–4,6
CO₂-Emission kombiniert, g/km	43	133–122	137–129	152–143	154–144	123–114	136–121
Effizienzklasse	A+	B–A	B	C–B	C–B	A–A+	B–A
Zylinder / Hubraum cm ³	3 / 1.499	3 / 1.499	4 / 1.998	4 / 1.998	4 / 1.998	4 / 1.995	4 / 1.995
SERIENAUSSTATTUNG		33.100,- 27.815,13	38.150,- 32.058,82	40.400,- 33.949,58		35.550,- 29.873,95	37.550,- 31.554,62
MODELL ADVANTAGE		45.650,- 38.361,34	34.600,- 29.075,63	39.650,- 33.319,33	41.900,- 35.210,08	45.900,- 38.571,43	37.050,- 31.134,45
MODELL SPORT LINE		49.250,- 41.386,55	38.200,- 32.100,84	43.250,- 36.344,54	45.500,- 38.235,29	49.500,- 41.596,64	40.650,- 34.159,66
MODELL xLINE		49.250,- 41.386,55	38.200,- 32.100,84	43.250,- 36.344,54	45.500,- 38.235,29	49.500,- 41.596,64	40.650,- 34.159,66
MODELL M SPORT		51.800,- 43.529,41	39.800,- 33.445,38	44.850,- 37.689,08	47.100,- 39.579,83	51.100,- 42.941,18	42.250,- 35.504,20

Dargestellt sind Fahrzeugpreise in **EUR inkl. 19% MwSt./EUR** ohne MwSt. als unverbindliche Preisempfehlung ab Werk ohne Überführungskosten. Die aufgeführten BMW Modelle erfüllen die Euro 6d/6d-TEMP Abgasnorm. Nähere Informationen hierzu erhalten Sie auf Seite 14.

xDrive – das intelligente Allradsystem von BMW

¹ Plug-in-Hybrid (Benziner).

² Details zu den für xDrive25e spezifischen Umfängen sowie Informationen zu E-Kennzeichen finden Sie auf Seiten 24–25.

sDrive20d Steptronic	xDrive20d Steptronic	xDrive25d Steptronic
140 (190)	140 (190)	170 (231)
4,8–4,5	5,0–4,7	5,2–4,9
125–117	131–123	135–128
A	A	A
4 / 1.995	4 / 1.995	4 / 1.995

40.950,- 34.411,76	42.950,- 36.092,44		AUSGEWÄHLTE AUSSTATTUNGEN		
			<ul style="list-style-type: none"> – 17" Leichtmetallräder – Hochauflösender 6,5" Farbbildschirm – Freisprecheinrichtung/Audiostreaming (Bluetooth) – Klimaanlage – Lederlenkrad mit Multifunktion – Armauflage vorn und hinten – Ablagenpaket – Intelligenter Notruf inkl. Teleservices – Auffahrwarnung mit City-Anbremsfunktion – Regensensor inkl. Fahrlichtsteuerung – ConnectedDrive Services – Kindersitzbefestigung ISOFIX – Remote Services 		
42.450,- 35.672,27	44.450,- 37.352,94	45.650,- 38.361,34	AUSSTATTUNGEN ZUSÄTZLICH ZUR SERIE²		
			<ul style="list-style-type: none"> – Park Distance Control (PDC) hinten – Klimaautomatik mit 2-Zonen-Regelung – Geschwindigkeitsregelung mit Bremsfunktion – Automatische Heckklappenbetätigung 		
46.050,- 38.697,48	48.050,- 40.378,15	49.250,- 41.386,55	AUSGEWÄHLTE AUSSTATTUNGEN ZUSÄTZLICH ZUM MODELL ADVANTAGE²		
			<table border="0" style="width: 100%;"> <tr> <td style="width: 50%; vertical-align: top;"> Exterieur <ul style="list-style-type: none"> – Exklusive 18" Leichtmetallräder – Dachreling Schwarz matt – LED-Scheinwerfer – LED-Nebelscheinwerfer </td> <td style="width: 50%; vertical-align: top;"> Interieur <ul style="list-style-type: none"> – Sportsitze in Stoff-/Sensatec-Kombination – Sport-Lederlenkrad inkl. Multifunktion – Lichtpaket </td> </tr> </table>	Exterieur <ul style="list-style-type: none"> – Exklusive 18" Leichtmetallräder – Dachreling Schwarz matt – LED-Scheinwerfer – LED-Nebelscheinwerfer 	Interieur <ul style="list-style-type: none"> – Sportsitze in Stoff-/Sensatec-Kombination – Sport-Lederlenkrad inkl. Multifunktion – Lichtpaket
Exterieur <ul style="list-style-type: none"> – Exklusive 18" Leichtmetallräder – Dachreling Schwarz matt – LED-Scheinwerfer – LED-Nebelscheinwerfer 	Interieur <ul style="list-style-type: none"> – Sportsitze in Stoff-/Sensatec-Kombination – Sport-Lederlenkrad inkl. Multifunktion – Lichtpaket 				
46.050,- 38.697,48	48.050,- 40.378,15	49.250,- 41.386,55	AUSGEWÄHLTE AUSSTATTUNGEN ZUSÄTZLICH ZUM MODELL ADVANTAGE²		
			<table border="0" style="width: 100%;"> <tr> <td style="width: 50%; vertical-align: top;"> Exterieur <ul style="list-style-type: none"> – Exklusive 18" Leichtmetallräder – Dachreling Aluminium satiniert – Exterieurumfänge Aluminium satiniert – LED-Scheinwerfer – LED-Nebelscheinwerfer </td> <td style="width: 50%; vertical-align: top;"> Interieur <ul style="list-style-type: none"> – Sitze in Stoff-/Leder-Kombination – Sport-Lederlenkrad inkl. Multifunktion – Lichtpaket </td> </tr> </table>	Exterieur <ul style="list-style-type: none"> – Exklusive 18" Leichtmetallräder – Dachreling Aluminium satiniert – Exterieurumfänge Aluminium satiniert – LED-Scheinwerfer – LED-Nebelscheinwerfer 	Interieur <ul style="list-style-type: none"> – Sitze in Stoff-/Leder-Kombination – Sport-Lederlenkrad inkl. Multifunktion – Lichtpaket
Exterieur <ul style="list-style-type: none"> – Exklusive 18" Leichtmetallräder – Dachreling Aluminium satiniert – Exterieurumfänge Aluminium satiniert – LED-Scheinwerfer – LED-Nebelscheinwerfer 	Interieur <ul style="list-style-type: none"> – Sitze in Stoff-/Leder-Kombination – Sport-Lederlenkrad inkl. Multifunktion – Lichtpaket 				
47.650,- 40.042,02	49.650,- 41.722,69	50.850,- 42.731,09	AUSGEWÄHLTE AUSSTATTUNGEN ZUSÄTZLICH ZUM MODELL ADVANTAGE²		
			<table border="0" style="width: 100%;"> <tr> <td style="width: 50%; vertical-align: top;"> Exterieur <ul style="list-style-type: none"> – Exklusive M 18"/19" Leichtmetallräder – M Aerodynamikpaket – M Sportfahrwerk – Dachreling BMW Individual Schwarz hochglänzend – LED-Scheinwerfer – LED-Nebelscheinwerfer </td> <td style="width: 50%; vertical-align: top;"> Interieur <ul style="list-style-type: none"> – Sportsitze in Stoff-/Sensatec-Kombination (nicht für xDrive25e) – M Lederlenkrad inkl. Multifunktion – BMW Individual Dachhimmel Anthrazit – M Fußstütze – Lichtpaket – M Sportlenkung </td> </tr> </table>	Exterieur <ul style="list-style-type: none"> – Exklusive M 18"/19" Leichtmetallräder – M Aerodynamikpaket – M Sportfahrwerk – Dachreling BMW Individual Schwarz hochglänzend – LED-Scheinwerfer – LED-Nebelscheinwerfer 	Interieur <ul style="list-style-type: none"> – Sportsitze in Stoff-/Sensatec-Kombination (nicht für xDrive25e) – M Lederlenkrad inkl. Multifunktion – BMW Individual Dachhimmel Anthrazit – M Fußstütze – Lichtpaket – M Sportlenkung
Exterieur <ul style="list-style-type: none"> – Exklusive M 18"/19" Leichtmetallräder – M Aerodynamikpaket – M Sportfahrwerk – Dachreling BMW Individual Schwarz hochglänzend – LED-Scheinwerfer – LED-Nebelscheinwerfer 	Interieur <ul style="list-style-type: none"> – Sportsitze in Stoff-/Sensatec-Kombination (nicht für xDrive25e) – M Lederlenkrad inkl. Multifunktion – BMW Individual Dachhimmel Anthrazit – M Fußstütze – Lichtpaket – M Sportlenkung 				

Die Angaben Kraftstoffverbrauch, CO₂-Emissionen und Effizienzklasse gelten in Abhängigkeit von der gewählten Räderkategorie und Sonderausstattung. Den fahrzeugindividuellen Verbrauchswert nach NEFZ und WLTP erhalten Sie im BMW Online-Konfigurator unter www.bmw.de/konfigurator oder bei Ihrem BMW Partner. Fahrzeuge können aufpreispflichtige Sonderausstattungen zeigen.


³ Systemleistung (Plug-in-Hybrid): 92 kW (125 PS) verbrennungsmotorischer Antrieb + bis zu 70 kW (95 PS) elektrischer Antrieb.

⁴ Plug-in-Hybrid: Werte gewichtet und kombiniert.

AUSGEWÄHLTE SERIENAUSSTATTUNGEN.



BMW X1 sDrive18d, Mediterranblau metallic (SA), 17" Leichtmetallräder V-Speiche 560



Seriensitz mit Stoff Grid Anthrazit, Interieurleiste Oxidsilber dunkel matt, Akzentleiste Schwarz hochglänzend



BMW X1 sDrive18d, Mediterranblau metallic (SA), 17" Leichtmetallräder V-Speiche 560

EXTERIEUR

Lackierung Schwarz Uni

17" Leichtmetallräder V-Speiche 560⁽¹⁾
7½Jx17 mit Bereifung 225/55

Radschraubensicherung

Auspuffendrohr sichtbar, einfach, rund mit Chromblende

Außenspiegel mit integrierter Zusatzblinkleuchte in LED-Technik
in Wagenfarbe lackiert, elektrisch einstellbar

Dachfinne

ausstattungsabhängig mit verschiedenen integrierten Antennen

Fensterschachtabdeckung und Zierleiste Fensterrahmen in Schwarz matt

Frontziergitter in Schwarz glänzend (Front)/matt (seitlich) mit jeweils 7 Nierenstäben, mit Chromeinfassung

B-Säule Schwarz hochglänzend

MOTORISIERUNGSABHÄNGIGE AUSSTATTUNGEN

xDrive25e:

- 17" Leichtmetallräder Doppelspeiche 564
7½Jx17 mit Bereifung 225/55

sDrive20i/xDrive20i/xDrive25i/

sDrive18d/xDrive18d/sDrive20d/xDrive20d/xDrive25d:

- Auspuffendrohr sichtbar, einfach, rund, links und rechts (doppelbordig), mit Chromblenden

INTERIEUR/SITZE/LENKRÄDER

Polsterung Stoff Grid, Anthrazit

Seriensitz für Fahrer und Beifahrer

manuelle Einstellung für Sitzhöhe, Sitzlängsrichtung, Lehnenneigung und Kopfstützenhöhe

3 Fondsitze

3-teilig umklappbar im Verhältnis 40:20:40 (Durchladesystem)

Interieurleisten Oxidsilber dunkel matt mit Akzentleiste Schwarz hochglänzend⁽²⁾

Fußmatten in Velours

Armauflage vorn und hinten, klappbar, mit Innenfach

Armauflage vorn: freistehende Mittelarmlehne, 5-fach arretierbar

Lederlenkrad mit Multifunktion

inkl. Speed Limit Device (einstellbares Geschwindigkeitslimit)
Lenksäule mechanisch verstellbar in Höhe und Länge

Ablagemöglichkeiten inkl. Ablagenpaket

Im Interieur:

- Fahrer- und Beifahrersitz: Netze an Sitzlehne, jeweils in Farbe der Sitzblende
- Mittelkonsole hinten: Doppel-USB-Buchse (nur Laden: Typ C/3A)
- Mittelarmlehne im 20%-Segment der Fondsitzelehne. Inklusive 2 Cupholder (mit jeweils 4 Flaps zur Fixierung und Klappdeckel) im vorderen Bereich. Formschlüssig, Klappfunktion des 20%-Segments bleibt vollständig erhalten

Im Gepäckraum:

- Netz, schwarz, mit Rahmen, höhenverstellbar, rechts
- Steckdose (12 V), rechts, mit Klappdeckel

Faltbarer Gepäckraumboden

Make-up-Spiegel für Fahrer und Beifahrer

Einstiegsleisten Schwarz matt mit Schriftzug „BMW“



1



2

AUSGEWÄHLTE SERIENAUSSTATTUNGEN.

ANTRIEB/FAHRDYNAMIK/FAHRWERK

BMW 3-Zylinder TwinPower Turbo Benzinmotor mit Abgasnorm Euro 6d-TEMP

Ottopartikelfilter (OPF)

BMW 4-Zylinder TwinPower Turbo Benzinmotor mit Abgasnorm Euro 6d-TEMP

Ottopartikelfilter (OPF)

BMW 4-Zylinder TwinPower Turbo Dieselmotor mit Abgasnorm Euro 6d

Diesel-Partikelfilter (DPF), NOx-Speicherkatalysator (NSC) und AdBlue Einspritzung (SCR), AdBlue Tankinhalt 12,5 Liter mit xDrive und 20,5 Liter mit sDrive

Fehlbetankungsschutz für Dieselfahrzeuge

6-Gang manuelles Getriebe

Auto Start Stop Funktion^[3]

Fahrerlebnisschalter mit ECO PRO Modus^[4]

Servotronic

geschwindigkeitsabhängige Anpassung der Lenkkraftunterstützung

Nur bei Allradmodellen BMW xDrive

intelligentes BMW Allradsystem inkl. Hill Descent Control (HDC; Bergabfahrthilfe)

SICHERHEIT

Intelligenter Notruf inkl. Teleservices und BMW Unfallhilfe^[5]

Telematikdienst mit manuellem und automatischem Notruf, stellt im Bedarfsfall über das BMW Call Center die Verbindung zu Hilfs- und Rettungsdiensten her. Neben der aktuellen Position des Fahrzeugs werden zusätzlich Daten über die Unfallschwere übermittelt.*

Airbags

- Fahrer- und Beifahrerairbag
- Seiten- und Kopfairbags
- Beifahrerairbag deaktivierbar

Kindersitzbefestigung ISOFIX für äußere Fondsitze

Fahrsicherheitssysteme

- Anti-Blockier-System (ABS) inkl. Bremsassistent und dynamische Bremsleuchten sowie Multikollisionsbremse
- Cornering Brake Control (CBC)
- Dynamische Stabilitäts Control (DSC) inkl. Dynamische Traktions Control (DTC)
- Performance Control
- Auffahrwarnung mit City-Anbremsfunktion: warnt vor einer Kollision mit einem vorausfahrenden oder stehenden Fahrzeug inkl. Anbremsfunktion im niedrigen Geschwindigkeitsbereich
- Parkbremse elektromechanisch
- Aufmerksamkeitsassistent: überwacht das Lenkverhalten des Fahrers und reagiert auf Auffälligkeiten durch entsprechende Anzeigen im Control Display
- Speed Limit Info inkl. Überholverbotsanzeige: erfasst die aktuell gültige Geschwindigkeitsbegrenzung und deren Zusatzzeichen, variable Geschwindigkeitsanzeigen sowie zeitliche Anzeige von Überholverboten. Anzeige im Info Display oder optionalem BMW Head-Up Display

Reifendruckanzeige

Warndreieck und Verbandskasten

MOTORISIERUNGSABHÄNGIGE AUSSTATTUNGEN

sDrive20i:

- 7-Gang Steptronic Getriebe mit DKG

xDrive20i/xDrive25i/sDrive20d/xDrive20d/xDrive25d:

- 8-Gang Steptronic Getriebe

xDrive25e:

- eDRIVE-Taste
- 6-Gang Steptronic Getriebe mit eDrive-Schriftzug auf Wählhebel,
- E-Motor
- Hochvoltbatterie inkl. Battery Certificate
- Akustischer Fußgängerschutz

* Informationen zu den BMW ConnectedDrive Diensten, die Allgemeinen Geschäfts- und Nutzungsbedingungen BMW ConnectedDrive sowie die rechtlichen Hinweise zum Datenschutz finden Sie unter www.bmw.de/connecteddrive_informationen. Für Fragen können Sie sich auch an die BMW ConnectedDrive Hotline wenden, die telefonisch von **Montag bis Sonntag von 8:00 bis 20:00 Uhr** unter **Tel. +49 89 1250-160 10** sowie per E-Mail unter bmw-connecteddrive@bmw.de zur Verfügung steht.



FUNKTIONALITÄT

Klimaanlage

Halogenscheinwerfer mit LED-Tagfahrlicht und automatischer Fahrlichtsteuerung^[6]

Regensensor

automatische Aktivierung/Intervallsteuerung der Scheibenwischer vorn

Wärmeschutzverglasung grün rundum

Schlüsselloser Motorstart

Außenspiegel beheizt und elektrisch einstellbar

Frontscheibenwaschdüsen beheizt

Parkbremse, elektromechanisch

Innenbeleuchtung

Innenlicht vorn und hinten, Gepäckraum und Handschuhfach beleuchtet

Personal Profile

schlüsselbezogene Personalisierung wichtiger Bedienfunktionen

INFOTAINMENT / KOMMUNIKATION

AM/FM Radio mit 100 Watt Verstärker und 6 Lautsprechern

Hochauflösender 6,5" Farbbildschirm inkl. iDrive Controller^[7]

Favoritentasten

8 frei belegbare Tasten zur Speicherung u. a. von Radiosendern und Telefonnummern

Freisprecheinrichtung mit USB-Schnittstelle

Bluetooth-Schnittstelle zur Verbindung kompatibler Mobiltelefone mit dem Fahrzeug inkl. Bluetooth-Audio-Streaming, USB-Anschluss (Typ A / 1,5 A)

Bordcomputer

mit Check-Control, Außentemperaturanzeige, Serviceintervallanzeige mit Restwegstrecke

ConnectedDrive Services*

kostenlose Nutzung von Fahrzeug Apps über BMW Online (Mobiles Internetportal, inkl. Zugriff auf Wetterinformationen, Nachrichten, etc.), BMW Connected+ (ermöglicht via Bluetooth-Verbindung zur BMW Connected App die Fahrzeugintegration personalisierter und mobilitätsbezogener Services), Registrierung erforderlich für personalisierbare Dienste

Remote Services

Fernfunktionen, die via ausgewählter Smartphones mit der BMW Connected App abrufbar sind, u. a. Fahrzeug öffnen/verriegeln und Standortsuche, Senden von Zieladressen an das Fahrzeug
Der Dienst muss zur Nutzung vorab personalisiert aktiviert werden (Laufzeit: 3 Jahre)

MOTORISIERUNGSABHÄNGIGE AUSSTATTUNGEN

xDrive25e/xDrive25i/xDrive25d:

- Klimaautomatik mit 2-Zonen-Regelung
- automatische Heckklappenbetätigung
- Park Distance Control (PDC) hinten
- Geschwindigkeitsregelung mit Bremsfunktion

xDrive25e:

- Standklimatisierungsfunktion

MOTORISIERUNGSABHÄNGIGE AUSSTATTUNGEN

xDrive25e:

- DAB-Tuner
- Connected eDrive Services:
 - Remote Services (Öffnen/Verriegeln der Türen, Senden von Zieladressen an das Fahrzeug über die BMW Connected App für Smartphones, Anzeige des Fahrzeugstandortes in der Karte über den Vehicle Finder), Laufzeit unbegrenzt
 - eDrive Services (Nutzbar im Fahrzeug, BMW Connected App oder über ConnectedDrive Portal, Suche und Anzeige von Ladestationen, Fahrzeugreichweite, Ladestatus, Ladetimer, Ladevorkonditionierung und Remote Services Funktionen), Laufzeit 3 Jahre
 - Digital Charging Services (intelligenter Ladedienst, Registrierung erforderlich für personalisierte Dienste), Laufzeit 3 Jahre



6



7

MODELL ADVANTAGE.

Das Modell Advantage bildet die Basis
für alle nachfolgenden Modelle.



BMW X1 sDrive18d, Jucarobeige metallic (SA), 18" Leichtmetallräder Y-Speiche 566 (SA), LED-Scheinwerfer (SA)



Automatische Heckklappenbetätigung



BMW X1 sDrive18d, LED-Heckleuchten (SA)

Informationen und Abbildungen zu den Farbwelten Exterior und Interieur finden Sie auf den Seiten 28–31.

Weitere Sonderausstattungen sowie Preise entnehmen Sie bitte dem Abschnitt Sonderausstattungen ab Seite 32.

MODELL ADVANTAGE.

EXTERIEUR		EUR inkl. 19% MwSt. EUR ohne MwSt.	INTERIEUR		EUR inkl. 19% MwSt. EUR ohne MwSt.
316	Automatische Heckklappenbetätigung ermöglicht das elektrisch angetriebene Öffnen und Schließen der Heckklappe		534	Klimaautomatik mit 2-Zonen-Regelung^[1] enthält Regelung und Überwachung der Luftqualität, Aktivkohlefilter, Solar- und Beschlagsensor, getrennte Temperaturregelung für Fahrer-/Beifahrerseite sowie regelbare Fondausströmer in Mittelkonsole hinten	
507	Park Distance Control (PDC) hinten unterstützt durch optische und akustische Abstandswarnung hinten		544	Geschwindigkeitsregelung mit Bremsfunktion^[2]	



1



2

MODELL SPORT LINE.

Zusätzliche Ausstattungsumfänge zum
Modell Advantage.



BMW X1 xDrive20i, Sunset Orange metallic (SA), 18" Leichtmetallräder Doppelspeiche 578 Jetblack, Spiegelkappen in Schwarz hochglänzend (SA), Dachreling BMW Individual Hochglanz Shadow Line (SA)



Innenraum Interieur mit M Lederlenkrad (SA) und Interieurleisten Schwarz hochglänzend mit Akzentleiste Perlglanz Chrom und Kontrastnaht in Orange



BMW X1 xDrive20i, Unterfahrschutz

Informationen und Abbildungen zu den Farbwelten Exterieur und Interieur finden Sie auf den Seiten 28–31.

Weitere Sonderausstattungen sowie Preise entnehmen Sie bitte dem Abschnitt Sonderausstattungen ab Seite 32.

Abbildungen ähnlich. Irrtümer und Änderungen bleiben vorbehalten.

www.bmw.de/konfigurator

MODELL SPORT LINE.

EXTERIEUR		EUR inkl. 19% MwSt. EUR ohne MwSt.	INTERIEUR		EUR inkl. 19% MwSt. EUR ohne MwSt.
1UT	18" Leichtmetallräder Doppelspeiche 578, Jetblack⁽¹⁾ 7½Jx18 mit Bereifung 225/50			Polsterung	
28B	19" Leichtmetallräder Y-Speiche 511, Bicolor, Orbitgrau, glanzgedreht * 8Jx19 mit Bereifung 225/45	760,- 638,66	KFL1	Stoff-/Sensatec-Kombination Anthrazit/Akzent Grau	
1XW	19" Leichtmetallräder Y-Speiche 511, Bicolor, Orbitgrau, glanzgedreht mit Notlaufeigenschaften 8Jx19 mit Bereifung 225/45 Nicht in Verbindung mit xDrive25e	760,- 638,66	KFIX	Stoff-/Sensatec-Kombination Anthrazit/Akzent Orange⁽³⁾	–,-
1X2	19" Leichtmetallräder Y-Speiche 580, Bicolor, Orbitgrau, glanzgedreht⁽²⁾ * 8Jx19 mit Bereifung 225/45	760,- 638,66	PD	Leder Dakota mit Teilperforierung in Schwarz, Oyster oder Mokka Nur in Verbindung mit Sitzheizung für Fahrer und Beifahrer	1.400,- 1.176,47
1X3	19" Leichtmetallräder Y-Speiche 580, Bicolor, Orbitgrau, glanzgedreht⁽²⁾ mit Notlaufeigenschaften 8Jx19 mit Bereifung 225/45 Nicht in Verbindung mit xDrive25e	760,- 638,66	481	Sportsitze für Fahrer und Beifahrer⁽³⁾	
	Außenspiegelkappen in Wagenfarbe			Interieurleisten	
3BE	Außenspiegelkappen in Schwarz hochglänzend	–,-	4LU	Schwarz hochglänzend mit Akzentleiste Perlglanz Chrom	
	Nieren-Längsstäbe in Schwarz hochglänzend, seitlich Schwarz matt		4LS	Aluminium Längsschliff fein mit Akzentleiste Perlglanz Chrom	150,- 126,05
	Verkleidung Luftführung vorn, links und rechts Schwarz hochglänzend		4LR	Edelholzausführung Finline Stream mit Akzentleiste Perlglanz Chrom	300,- 252,10
	Unterfahrschutz vorn: in Wagenfarbe hinten: Hauptteil in Wagenfarbe mit Einsatzblende Schwarz hochglänzend		4F7	Edelholzausführung Eiche Maser matt mit Akzentleiste Perlglanz Chrom	300,- 252,10
3AA	Dachreling Schwarz matt		255	Sport-Lederlenkrad In Verbindung mit 8-Gang Steptronic Sport Getriebe inkl. Schaltwippen am Lenkrad	
3AT	Dachreling Aluminium satiniert	50,- 42,02	563	Lichtpaket inkl. Leseleuchten vorn und hinten, Fußraumleuchten, beleuchtete Make-up-Spiegel, Türen mit Türgriff-, Vorfeld-, Türspiegel- und Fußraumbeleuchtung sowie zweifarbige LED-Projektion „X1“ aus Außenspiegel der Fahrerseite	
3MC	BMW Individual Dachreling Hochglanz Shadow Line	50,- 42,02		Ambiente Beleuchtung in 6 Farben (Weiß, Orange, Bronze, Grün, Blau, Lila)	
760	BMW Individual Hochglanz Shadow Line	350,- 294,12		Einstiegsleisten vorn mit Einleger in Aluminium und Schriftzug „BMW“	
5A2	LED-Scheinwerfer mit Heckleuchten in LED-Lichttechnik			Mittelkonsole in Kunstleder mit optischer Kontrastnaht passend zur Polsterfarbe sowie Kontrastnähte in Instrumententafel und farbiges Einfassband der Fußmatten	
5A1	LED-Nebelscheinwerfer				
552	Adaptiver LED-Scheinwerfer	500,- 420,17			



* Gegen Aufpreis auch mit Sportbereifung (ohne Notlaufeigenschaften) erhältlich.

–,- Sonderausstattung ohne Mehr-/Minderpreis

MODELL xLINE.

Zusätzliche Ausstattungsumfänge zum
Modell Advantage.



BMW X1 xDrive20i, BMW Individual Lackierung Storm Bay metallic (SA), 19" Leichtmetallräder Y-Speiche 580 Bicolor (SA)



Innenraum Polsterung Leder Dakota mit Teilperforierung in Oyster, Interieurleiste Edelholzausführung Eiche Maser matt mit Akzentleiste Perlglanz Chrom (SA)



BMW X1 xDrive20i, Unterfahrschutz

Informationen und Abbildungen zu den Farbwelten Exterieur und Interieur finden Sie auf den Seiten 28–31.

Weitere Sonderausstattungen sowie Preise entnehmen Sie bitte dem Abschnitt Sonderausstattungen ab Seite 32.

MODELL xLINE.

EXTERIEUR		EUR inkl. 19% MwSt. EUR ohne MwSt.	INTERIEUR		EUR inkl. 19% MwSt. EUR ohne MwSt.
1X0	18" Leichtmetallräder Y-Speiche 579, Bicolor, Orbitgrau, glanzgedreht^[1] 7½Jx18 mit Bereifung 225/50			Polsterung	
1UT	18" Leichtmetallräder Doppelspeiche 578, Jetblack 7½Jx18 mit Bereifung 225/50	–,-	CWG4	Stoff-/Leder-Kombination Cross Track in Granitbraun/Schwarz^[3]	
28B	19" Leichtmetallräder Y-Speiche 511, Bicolor, Orbitgrau, glanzgedreht^{[2]*} 8Jx19 mit Bereifung 225/45	760,- 638,66	PD	Leder Dakota mit Teilperforierung in Schwarz, Oyster oder Mokka Nur in Verbindung mit Sitzheizung für Fahrer und Beifahrer	1.100,- 924,37
1XW	19" Leichtmetallräder Y-Speiche 511, Bicolor, Orbitgrau, glanzgedreht^[2] mit Notlaufeigenschaften 8Jx19 mit Bereifung 225/45 Nicht in Verbindung mit xDrive25e	760,- 638,66	481	Sportsitze für Fahrer und Beifahrer^[3]	500,- 420,17
1X2	19" Leichtmetallräder Y-Speiche 580, Bicolor, Orbitgrau, glanzgedreht* 8Jx19 mit Bereifung 225/45	760,- 638,66	Interieurleisten		
1X3	19" Leichtmetallräder Y-Speiche 580, Bicolor, Orbitgrau, glanzgedreht mit Notlaufeigenschaften 8Jx19 mit Bereifung 225/45 Nicht in Verbindung mit xDrive25e	760,- 638,66	4GG	Pearl dunkel mit Akzentleiste Perlglanz Chrom	
	Nieren-Längsstäbe Aluminium matt, seitlich Schwarz matt		4LU	Schwarz hochglänzend mit Akzentleiste Perlglanz Chrom	–,-
	Verkleidung Luftführung vorn, links und rechts Schwarz matt mit Spange Silber matt		4LS	Aluminium Längsschliff fein mit Akzentleiste Perlglanz Chrom	150,- 126,05
	Unterfahrschutz vorn: Silber matt hinten: Hauptteil in Wagenfarbe und Einsatzblende in Silber matt		4LR	Edelholzausführung Finline Stream mit Akzentleiste Perlglanz Chrom	300,- 252,10
3L8	Exterieurumfänge in Aluminium satiniert		4F7	Edelholzausführung Eiche Maser matt mit Akzentleiste Perlglanz Chrom	300,- 252,10
3AT	Dachreling Aluminium satiniert		255	Sport-Lederlenkrad In Verbindung mit 8-Gang Steptronic Sport Getriebe inkl. Schaltwippen am Lenkrad	
5A2	LED-Scheinwerfer mit Heckleuchten in LED-lichttechnik		563	Lichtpaket inkl. Leseleuchten vorn und hinten, Fußraumleuchten, beleuchtete Make-up-Spiegel, Türen mit Türgriff-, Vorfeld-, Türspiegel- und Fußraumbeleuchtung sowie zweifarbige LED-Projektion „X1“ aus Außenspiegel der Fahrerseite Ambiente Beleuchtung in 6 Farben (Weiß, Orange, Bronze, Grün, Blau, Lila)	
5A1	LED-Nebelscheinwerfer			Einstiegsleisten vorn mit Einleger in Aluminium und Schriftzug „BMW“	
552	Adaptiver LED-Scheinwerfer	500,- 420,17		Mittelkonsole in Kunstleder mit optischer Kontrastnaht passend zur Polsterfarbe sowie Kontrastnähte in Instrumententafel und farbiges Einfassband der Fußmatten	



* Gegen Aufpreis auch mit Sportbereifung (ohne Notlaufeigenschaften) erhältlich.

–,- Sonderausstattung ohne Mehr-/Minderpreis

MODELL M SPORT.

Zusätzliche Ausstattungsumfänge zum
Modell Advantage.



BMW xDrive25i, Misano Blau metallic (SA), 19" M Leichtmetallräder Doppelspeiche 816 M, Bicolor, Orbitgrau, glanzgedreht (SA)



Innenraum Interieur mit M Lederlenkrad und M Fußstütze,
Interieurleisten Aluminium Hexagon mit Akzentleiste Blau matt sowie
Navigation Plus inkl. Head-Up Display (SA)




BMW xDrive25i, M Aerodynamikpaket

Informationen und Abbildungen zu den Farbwelten Exterieur und Interieur finden Sie auf den Seiten 28–31.

Weitere Sonderausstattungen sowie Preise entnehmen Sie bitte dem Abschnitt Sonderausstattungen ab Seite 32.

MODELL M SPORT.

EXTERIEUR		EUR inkl. 19% MwSt. EUR ohne MwSt.	INTERIEUR		EUR inkl. 19% MwSt. EUR ohne MwSt.
Lackierung Alpinweiß Uni			Polsterung		
	Metallic-Lackierung Misano Blau, Saphirschwarz, Mineralweiß, Mineralgrau	750,- 630,25	HKSW	Stoff-/Sensatec-Kombination Micro Hexagon in Schwarz^[3] Nicht in Verbindung mit xDrive25e	
	BMW Individual Lackierung Storm Bay metallic	1.200,- 1.008,40	PDN4	Leder Dakota mit Teilperforierung in Schwarz/Akzent Blau Serie in Verbindung mit xDrive25e Nur in Verbindung mit Sitzheizung für Fahrer und Beifahrer	1.400,- 1.176,47
21D	18" M Leichtmetallräder Doppelspeiche 570 M, Bicolor, Ferricgrau, glanzgedreht^[1] 7½Jx18 mit Bereifung 225/50		PD	Leder Dakota mit Teilperforierung in Schwarz, Oyster oder Mokka Nur in Verbindung mit Sitzheizung für Fahrer und Beifahrer In Verbindung mit xDrive25e	1.400,- 1.176,47 300,- 252,10
1RS	19" M Leichtmetallräder Doppelspeiche 816 M, Bicolor, Orbitgrau, glanzgedreht^{[2]*} 8Jx19 mit Bereifung 225/45	860,- 722,69	481	Sportsitze für Fahrer und Beifahrer^[3]	
1RT	19" M Leichtmetallräder Doppelspeiche 816 M, Bicolor, Orbitgrau, glanzgedreht mit Notlaufeigenschaften^[2] 8Jx19 mit Bereifung 225/45 Nicht in Verbindung mit xDrive25e	860,- 722,69	4GQ	M Sicherheitsgurte Sicherheitsgurte mit Akzent in BMW M Farben	300,- 252,10
2VE	M Sportlenkung direktere Lenkübersetzung für geringeren Lenkwinkelbedarf, ermöglicht ein noch agileres Fahren Nicht in Verbindung mit xDrive25e		Interieurleisten		
	M Kennzeichnung an der Seitenwand vorn		4WF	Aluminium Hexagon mit Akzentleiste Blau matt	
704	M Sportfahrwerk straffere Feder-/Dämpferauslegung mit Tieferlegung um 10 mm Serienfahrwerk (SA 225) oder Adaptives Fahrwerk (SA 223) statt M Sportfahrwerk möglich Nicht in Verbindung mit xDrive25e		4LU	Schwarz hochglänzend mit Akzentleiste Perlglanz Chrom	-, -
715	M Aerodynamikpaket		4LS	Aluminium Längsschliff fein mit Akzentleiste Perlglanz Chrom	-, -
3MC	BMW Individual Dachreling Hochglanz Shadow Line		4LR	Edelholzausführung Finition Stream mit Akzentleiste Perlglanz Chrom	150,- 126,05
760	BMW Individual Hochglanz Shadow Line		4F7	Edelholzausführung Eiche Maser matt mit Akzentleiste Perlglanz Chrom	150,- 126,05
7M9	BMW Individual Hochglanz Shadow Line mit erweiterten Umfängen^[4] Nierenstäbe, Nierenrahmen in Schwarz hochglänzend, Endrohrblenden in Schwarz Chrom	250,- 210,08	Einstiegsleisten vorn in Aluminium mit Schriftzug „M“		
5A2	LED-Scheinwerfer mit Heckleuchten in LED-Lichttechnik		710	M Lederlenkrad mit Daumenauflagen und Chromspange in Perlglanz Chrom In Verbindung mit 8-Gang Steptronic Sport Getriebe inkl. Schaltwippen am Lenkrad	
5A1	LED-Nebelscheinwerfer		775	BMW Individual Dachhimmel Anthrazit	
552	Adaptiver LED-Scheinwerfer	500,- 420,17	563	Lichtpaket inkl. Leseleuchten vorn und hinten, Fußraumleuchten, beleuchtete Make-up-Spiegel, Türen mit Türgriff-, Vorfeld-, Türspiegel- und Fußraumbeleuchtung sowie zweifarbige LED-Projektion „X1“ aus Außenspiegel der Fahrerseite Ambiente Beleuchtung in 6 Farben (Weiß, Orange, Bronze, Grün, Blau, Lila)	
			M Fußstütze		
			M Schalthebel in Leder Walknappa Nur in Verbindung mit 6-Gang Schaltgetriebe		



* Gegen Aufpreis auch mit Sportbereifung (ohne Notlaufeigenschaften) erhältlich.

-, - Sonderausstattung ohne Mehr-/Minderpreis

xDRIVE25e.

MIT PLUG-IN-HYBRID TECHNOLOGIE.



BMW xDrive25e, Modell M Sport (SA), Mineralweiß metallic (SA), 19" M Leichtmetallräder Doppelspeiche 816 M, Bicolor, Orbitgrau, glanzgedreht (SA), BMW Individual Hochglanz Shadow Line mit erweiterten Umfängen



BMW xDrive25e, Modell M Sport (SA), Mineralweiß metallic (SA)

Die Halter von elektrisch betriebenen Fahrzeugen können ein spezielles Kfz-Kennzeichen mit dem Zusatzbuchstaben „E“ bei den Kfz-Zulassungsbehörden beantragen. Die gesetzlichen Grundlagen sind im Elektromobilitätsgesetz 2015 (EmoG, §2) sowie in der Fahrzeug-Zulassungsverordnung (FzV) geregelt. Der BMW X1 xDrive25e ist ein Plug-in-Hybrid, für den ebenfalls ein E-Kennzeichen beantragt werden kann. Voraussetzung dafür ist u. a. eine CO₂-Emission von höchstens 50 Gramm je gefahrenen Kilometer oder eine Reichweite von mindestens 40 Kilometer unter ausschließlicher Nutzung des rein elektrischen Antriebs. Die CO₂-Emission und die elektrische Reichweite sind fahrzeugspezifisch und unter anderem abhängig von der Bereifung und den gewählten Sonderausstattungen. Ihr BMW Partner berät Sie gern zu Ihrer Fahrzeugausstattung und den individuellen Zulassungsvoraussetzungen für ein E-Kennzeichen.

xDRIVE25e.

ANTRIEB / FAHRDYNAMIK / FAHRWERK		EUR inkl. 19% MwSt. EUR ohne MwSt.	FUNKTIONALITÄT		EUR inkl. 19% MwSt. EUR ohne MwSt.
E-Motor ergänzender elektrischer Antrieb (z. B. für Parallelbetrieb mit Verbrennungsmotor oder rein elektrisches Fahren)			Hochvoltbatterie, inkl. Battery Certificate Die Hochvoltbatterie zeichnet sich durch ihre lange Lebensdauer aus. Sollte dennoch vor Ablauf von 6 Jahren und innerhalb der ersten 100.000 km ein Sachmangel an der Hochvoltbatterie auftreten, gewährt Ihnen Ihr BMW Vertragspartner eine kostenfreie Mangelbeseitigung. Die Einzelheiten sind dem BMW Battery Certificate zu entnehmen.		
eDRIVE-Taste inkl. 3 Antriebsmodi AUTO eDRIVE, MAX eDRIVE, SAVE BATTERY			Ladeklappe^[1] in der Seitenwand vorn links mit Zugang zur Strombeladungsdose inkl. Lichtring zur Rückmeldung der Ladezustände und Suchbeleuchtungsfunktion		
6-Gang Steptronic Getriebe^[2]			Ladekabel (230V) für Haushaltssteckdose (Schuko) Länge 5 m, inkl. Aufbewahrungstasche		
EXTERIEUR			Zubehör-Ladekabel (Mode 3) für einfaches und schnelles Laden an öffentlichen Ladestationen, Länge 5 m, inkl. Aufbewahrungstasche		
24C	17" Leichtmetallräder Doppelspeiche 564^[3] 7,5J x 17 / Bereifung 225/55 R17		4U9 Akustischer Fußgängerschutz das Fahrzeug generiert einen Sound bis zu einer Geschwindigkeit von 30 km/h, um andere Verkehrsteilnehmer auf das sich nähernde Fahrzeug aufmerksam zu machen, das System ist beim Start des Fahrzeugs automatisch aktiv		
316	Automatische Heckklappenbetätigung ermöglicht das elektrisch angetriebene Öffnen und Schließen der Heckklappe		Standklimatisierung individuelles Temperieren des Fahrgastraums inkl. Vorkonditionierung für optimale Betriebsbedingungen		
507	Park Distance Control (PDC) hinten unterstützt durch optische und akustische Abstandswarnung hinten		534 Klimaautomatik mit 2-Zonen-Regelung		
INFOTAINMENT / KOMMUNIKATION			544 Geschwindigkeitsregelung mit Bremsfunktion		
6AU	Connected eDrive Services – Remote Services – eDrive Services – Digital Charging Services Siehe Seite 15				
654	DAB-Tuner Empfang von digitalen Radioprogrammen, DAB+ fähig				

Nähere Informationen zum Kraftstoffverbrauch erhalten Sie in der Darstellung „Technische Daten“ ab Seite 54.

VORAUSSETZUNGEN FÜR E-KENNZEICHEN / REDUZIERTER DIENSTWAGENBESTEUERUNG

Der BMW X1 xDrive25e ist E-Kennzeichen tauglich. Somit können Sie mit diesen Plug-in-Hybriden die Vorteile der E-Kennzeichenregelung und der reduzierten Dienstwagenbesteuerung in Anspruch nehmen.



1



2



3

* Gegen Aufpreis auch mit Sportbereifung (ohne Notlaufeigenschaften) erhältlich.



FARBWELTEN UND
SONDERAUSSTATTUNGEN.



FARBWELT EXTERIEUR.



Uni 668 Schwarz



Uni 300 Alpinweiß¹



Metallic B39 Mineralgrau²



Metallic A83 Glaciersilber



Metallic C2S Jucarobeige



Metallic C1X Sunset Orange



Metallic A96 Mineralweiß²



Metallic C07 Sparkling Storm Brillanteffekt



Metallic B53 Sparkling Brown

Stellen Sie mit dem Konfigurator Ihren ganz persönlichen BMW zusammen. Alle aktuellen Farben und Ausstattungen stehen Ihnen bei der Auswahl zur Verfügung.
Mehr unter www.bmw.de/konfigurator

Die hier abgebildeten Farbfelder sollen Ihnen einen ersten Eindruck der Farben und Materialien für Ihren BMW vermitteln. Erfahrungsgemäß können Druckfarben den Farbton der Lackierungen, Polster und Interieurleisten jedoch im Einzelfall nicht originalgetreu wiedergeben. Besprechen Sie daher gern die Farbwahl mit Ihrem BMW Vertragshändler oder in Ihrer Niederlassung. Zudem kann man Ihnen dort auch Muster zeigen und bei speziellen Wünschen weiterhelfen.

MODELL M SPORT

BMW INDIVIDUAL




Metallic C10 Mediterranblau



Metallic C1D Misano Blau³



BMW Individual C3N Storm Bay metallic²



Metallic 475 Saphirschwarz²

¹ Serienmäßig erhältlich für das Modell M Sport.
² Optional erhältlich für das Modell M Sport.
³ Exklusiv erhältlich für das Modell M Sport.

FARBWELT INTERIEUR.

STOFF

Verfügbar mit



- Basis
- Modell Advantage

Stoff Grid
EGAT Anthrazit¹



- Basis
- Modell Advantage

Stoff Race
ERL1 Anthrazit,
Akzent Grau²

STOFF-/SENSATEC-KOMBINATION

Verfügbar mit



- Basis
- Modell Advantage
- Modell Sport Line
- Modell xLine

Stoff-/Sensatec-Kombination
KFL1 Anthrazit, Akzent
Grau²



- Modell Sport Line

Stoff-/Sensatec-Kombination
KFIX Anthrazit, Akzent
Orange²



- Modell M Sport

Stoff-/Sensatec-Kombination Micro Hexagon
HKSW Schwarz²

STOFF-/LEDER-KOMBINATION

Verfügbar mit



- Modell xLine

Stoff-/Leder-Kombination Cross Track
CWG4 Granitbraun/
Schwarz

LEDER

Verfügbar mit



- Basis
- Modell Advantage

Leder Dakota
LCSW Schwarz



- Modell Sport Line
- Modell xLine
- Modell M Sport

Leder Dakota
PDMZ Mokka,
Teilperforierung Akzent
Nussbaum



- Modell Sport Line
- Modell xLine
- Modell M Sport

Leder Dakota
PDSW Schwarz,
Teilperforierung Akzent
Grau



- Modell Sport Line
- Modell xLine
- Modell M Sport

Leder Dakota
PDOA Oyster,
Teilperforierung Akzent
Grau



- Modell M Sport

Leder Dakota
PDN4 Schwarz,
Teilperforierung Akzent
Blau²

Bitte beachten Sie, dass auch bei bestimmungsgemäßem Gebrauch über kurz oder lang nicht behebbare Verunreinigungen auf den Sitzbezügen auftreten können. Dies kann insbesondere durch nicht farbechte Kleidung hervorgerufen werden.

Bitte beachten Sie, dass die Interieurfarbe und Dachhimmel abhängig von der gewählten Polsterfarbe sind.


INTERIEURLEISTEN

Verfügbar mit



- Basis
- Modell Advantage

4FS Oxidsilber dunkel
matt mit Akzentleiste
Schwarz hochglänzend



- Basis
- Modell Advantage
- Modell Sport Line
- Modell xLine
- Modell M Sport

4LS Aluminium
Längsschliff fein mit
Akzentleiste Perlglanz
Chrom³




- Basis
- Modell Advantage
- Modell Sport Line
- Modell xLine
- Modell M Sport

4LR Edelholzausführung
Finline Stream, Akzent-
leiste Perlglanz Chrom³



- Basis
- Modell Advantage
- Modell Sport Line
- Modell xLine
- Modell M Sport

4LU Schwarz hoch-
glänzend, Akzentleiste
Perlglanz Chrom³



- Modell xLine

4GG Pearl dunkel mit
Akzentleiste Perlglanz
Chrom³



- Modell Sport Line
- Modell xLine
- Modell M Sport

4F7 Edelholzausführung
Eiche Maser matt mit
Akzentleiste Perlglanz
Chrom³



- Modell M Sport

4WF Aluminium Hexagon
mit Akzentleiste Blau
matt³

INTERIEURFARBEN

Verfügbar mit




- Basis
- Modell Advantage
- Modell Sport Line
- Modell xLine
- Modell M Sport

Schwarz

BMW INDIVIDUAL
DACHHIMMEL

Verfügbar mit



- Basis
- Modell Advantage
- Modell Sport Line
- Modell xLine
- Modell M Sport

**BMW Individual
Dachhimmel**
775 Anthrazit

¹ Nur erhältlich in Verbindung mit Seriensitzen.

² Nur erhältlich in Verbindung mit Sportsitzen.

³ Zusätzlich Akzentleiste auch in den Türdekoren.

EXTERIEUR.

HIGHLIGHTS.



- 1 BMW Individual Hochglanz Shadow Line**
- 2 Exterieurumfänge in Aluminium satiniert**
- 3 BMW Individual Dachreling Hochglanz Shadow Line**
- 4 Dachreling Aluminium satiniert**

EXTERIEUR.

EXTERIEUR		xDrive25e	sDrive18i	sDrive20i	xDrive20i	xDrive25i	sDrive18d	xDrive18d	sDrive20d	xDrive20d	xDrive25d	EUR inkl. 19% MwSt. EUR ohne MwSt.
300	Uni-Lackierung Alpinweiß	<input type="checkbox"/>	<input type="checkbox"/>	<input type="checkbox"/>	<input type="checkbox"/>	<input type="checkbox"/>	<input type="checkbox"/>	<input type="checkbox"/>	<input type="checkbox"/>	<input type="checkbox"/>	<input type="checkbox"/>	250,- 210,08
	In Verbindung mit Modell M Sport	<input type="checkbox"/>	<input type="checkbox"/>	<input type="checkbox"/>	<input type="checkbox"/>	<input type="checkbox"/>	<input type="checkbox"/>	<input type="checkbox"/>	<input type="checkbox"/>	<input type="checkbox"/>	<input type="checkbox"/>	-,-
	Metallic-Lackierung Saphirschwarz, Mineralgrau, Glaciersilber, Mineralweiß, Sunset Orange, Juca- robeige, Sparkling Storm Brillanteffekt, Sparkling Brown, Mediterranblau	<input type="checkbox"/>	<input type="checkbox"/>	<input type="checkbox"/>	<input type="checkbox"/>	<input type="checkbox"/>	<input type="checkbox"/>	<input type="checkbox"/>	<input type="checkbox"/>	<input type="checkbox"/>	<input type="checkbox"/>	750,- 630,25
	BMW Individual Lackierung Storm Bay metallic	<input type="checkbox"/>	<input type="checkbox"/>	<input type="checkbox"/>	<input type="checkbox"/>	<input type="checkbox"/>	<input type="checkbox"/>	<input type="checkbox"/>	<input type="checkbox"/>	<input type="checkbox"/>	<input type="checkbox"/>	1.200,- 1.008,40
3AA	Dachreling Schwarz Im Umfang Modell Sport Line enthalten Hinweis: Eine Dachreling ist Voraussetzung zur Montage des BMW Grund- trägers (Original BMW Zubehör)	<input type="checkbox"/>	<input type="checkbox"/>	<input type="checkbox"/>	<input type="checkbox"/>	<input type="checkbox"/>	<input type="checkbox"/>	<input type="checkbox"/>	<input type="checkbox"/>	<input type="checkbox"/>	<input type="checkbox"/>	250,- 210,08
3AT	Dachreling Aluminium satiniert Im Umfang Modell xLine enthalten	<input type="checkbox"/>	<input type="checkbox"/>	<input type="checkbox"/>	<input type="checkbox"/>	<input type="checkbox"/>	<input type="checkbox"/>	<input type="checkbox"/>	<input type="checkbox"/>	<input type="checkbox"/>	<input type="checkbox"/>	300,- 252,10
	In Verbindung mit Modell Sport Line	<input type="checkbox"/>	<input type="checkbox"/>	<input type="checkbox"/>	<input type="checkbox"/>	<input type="checkbox"/>	<input type="checkbox"/>	<input type="checkbox"/>	<input type="checkbox"/>	<input type="checkbox"/>	<input type="checkbox"/>	50,- 42,02
	In Verbindung mit Modell M Sport	<input type="checkbox"/>	<input type="checkbox"/>	<input type="checkbox"/>	<input type="checkbox"/>	<input type="checkbox"/>	<input type="checkbox"/>	<input type="checkbox"/>	<input type="checkbox"/>	<input type="checkbox"/>	<input type="checkbox"/>	-,-
3MC	BMW Individual Dachreling Hochglanz Shadow Line Im Umfang Modell M Sport enthalten	<input type="checkbox"/>	<input type="checkbox"/>	<input type="checkbox"/>	<input type="checkbox"/>	<input type="checkbox"/>	<input type="checkbox"/>	<input type="checkbox"/>	<input type="checkbox"/>	<input type="checkbox"/>	<input type="checkbox"/>	300,- 252,10
	In Verbindung mit Modell Sport Line	<input type="checkbox"/>	<input type="checkbox"/>	<input type="checkbox"/>	<input type="checkbox"/>	<input type="checkbox"/>	<input type="checkbox"/>	<input type="checkbox"/>	<input type="checkbox"/>	<input type="checkbox"/>	<input type="checkbox"/>	50,- 42,02
	In Verbindung mit Modell xLine	<input type="checkbox"/>	<input type="checkbox"/>	<input type="checkbox"/>	<input type="checkbox"/>	<input type="checkbox"/>	<input type="checkbox"/>	<input type="checkbox"/>	<input type="checkbox"/>	<input type="checkbox"/>	<input type="checkbox"/>	-,-
3L8	Exterieurumfänge in Aluminium satiniert Ausführung in Aluminium satiniert: Fensterschachtabdeckungen und Zier- leisten Seitenrahmen Ausführung in Schwarz matt: Spiegeldreieck, Spiegelschwert, Rahmen der Spiegel Im Umfang Modell xLine enthalten	<input type="checkbox"/>	<input type="checkbox"/>	<input type="checkbox"/>	<input type="checkbox"/>	<input type="checkbox"/>	<input type="checkbox"/>	<input type="checkbox"/>	<input type="checkbox"/>	<input type="checkbox"/>	<input type="checkbox"/>	250,- 210,08
	In Verbindung mit Modell M Sport	<input type="checkbox"/>	<input type="checkbox"/>	<input type="checkbox"/>	<input type="checkbox"/>	<input type="checkbox"/>	<input type="checkbox"/>	<input type="checkbox"/>	<input type="checkbox"/>	<input type="checkbox"/>	<input type="checkbox"/>	-,-
760	BMW Individual Hochglanz Shadow Line Ausführung in Schwarz hochglänzend: Spiegeldreieck, Spiegelschwert, Rahmen Spiegel, Zierleiste Seitenrahmen, Fensterschachtabdeckungen, Blende C-Säule Im Umfang Modell M Sport enthalten	<input type="checkbox"/>	<input type="checkbox"/>	<input type="checkbox"/>	<input type="checkbox"/>	<input type="checkbox"/>	<input type="checkbox"/>	<input type="checkbox"/>	<input type="checkbox"/>	<input type="checkbox"/>	<input type="checkbox"/>	350,- 294,12
	In Verbindung mit Modell xLine	<input type="checkbox"/>	<input type="checkbox"/>	<input type="checkbox"/>	<input type="checkbox"/>	<input type="checkbox"/>	<input type="checkbox"/>	<input type="checkbox"/>	<input type="checkbox"/>	<input type="checkbox"/>	<input type="checkbox"/>	100,- 84,03
320	Modellschriftzug – Entfall Entfall Modellbezeichnung Heckklappe sowie zusätzlich Schriftzug der Motorisierung	<input type="checkbox"/>	<input type="checkbox"/>	<input type="checkbox"/>	<input type="checkbox"/>	<input type="checkbox"/>	<input type="checkbox"/>	<input type="checkbox"/>	<input type="checkbox"/>	<input type="checkbox"/>	<input type="checkbox"/>	-,-
3DZ	Zusatz-Schriftzug außen – Entfall an den Seitenwänden vorn Nur in Verbindung mit Modell M Sport	<input type="checkbox"/>	<input type="checkbox"/>	<input type="checkbox"/>	<input type="checkbox"/>	<input type="checkbox"/>	<input type="checkbox"/>	<input type="checkbox"/>	<input type="checkbox"/>	<input type="checkbox"/>	<input type="checkbox"/>	-,-

RÄDER.

HIGHLIGHTS.



- 1 17" Leichtmetallräder V-Speiche 560
- 2 18" Leichtmetallräder Y-Speiche 566, Bicolor, Ferricgrau, glanzgedreht
- 3 17" Leichtmetallräder Doppelspeiche 564
- 4 19" Leichtmetallräder Y-Speiche 511, Bicolor, Orbitgrau, glanzgedreht
- 5 18" Leichtmetallräder Doppelspeiche 578, Jetblack

RÄDER.

RÄDER		xDrive25e	sDrive18i	sDrive20i	xDrive20i	xDrive25i	sDrive18d	xDrive18d	sDrive20d	xDrive20d	xDrive25d	EUR inkl. 19% MwSt. EUR ohne MwSt.
23E	17" Leichtmetallräder V-Speiche 560^[6] 7½Jx17 mit Bereifung 225/55	<input type="checkbox"/>	<input checked="" type="checkbox"/>	<input checked="" type="checkbox"/>	<input checked="" type="checkbox"/>	<input checked="" type="checkbox"/>	<input checked="" type="checkbox"/>	<input checked="" type="checkbox"/>	<input checked="" type="checkbox"/>	<input checked="" type="checkbox"/>	<input checked="" type="checkbox"/>	410,- 344,54
24C	17" Leichtmetallräder Doppelspeiche 564^[7] 7½Jx17 mit Bereifung 225/55	<input checked="" type="checkbox"/>	<input type="checkbox"/>	<input type="checkbox"/>	<input type="checkbox"/>	<input type="checkbox"/>	<input type="checkbox"/>	<input type="checkbox"/>	<input type="checkbox"/>	<input type="checkbox"/>	<input type="checkbox"/>	410,- 344,54
	In Verbindung mit Modell Sport Line und Modell xLine		<input type="checkbox"/>	<input type="checkbox"/>	<input type="checkbox"/>	<input type="checkbox"/>	<input type="checkbox"/>	<input type="checkbox"/>	<input type="checkbox"/>	<input type="checkbox"/>	<input type="checkbox"/>	–,-
28C	18" Leichtmetallräder Y-Speiche 566, Bicolor, Ferricgrau, glanzgedreht^[8] 7½Jx18 mit Bereifung 225/50	<input type="checkbox"/>	<input type="checkbox"/>	<input type="checkbox"/>	<input type="checkbox"/>	<input type="checkbox"/>	<input type="checkbox"/>	<input type="checkbox"/>	<input type="checkbox"/>	<input type="checkbox"/>	<input type="checkbox"/>	1.160,- 974,79
	In Verbindung mit Modell Sport Line und Modell xLine	<input type="checkbox"/>	<input type="checkbox"/>	<input type="checkbox"/>	<input type="checkbox"/>	<input type="checkbox"/>	<input type="checkbox"/>	<input type="checkbox"/>	<input type="checkbox"/>	<input type="checkbox"/>	<input type="checkbox"/>	–,-
1UT	18" Leichtmetallräder Doppelspeiche 578, Jetblack 7½Jx18 mit Bereifung 225/50 Im Umfang Modell Sport Line enthalten	<input type="checkbox"/>	<input type="checkbox"/>	<input type="checkbox"/>	<input type="checkbox"/>	<input type="checkbox"/>	<input type="checkbox"/>	<input type="checkbox"/>	<input type="checkbox"/>	<input type="checkbox"/>	<input type="checkbox"/>	1.160,- 974,79
	In Verbindung mit Modell xLine	<input type="checkbox"/>	<input type="checkbox"/>	<input type="checkbox"/>	<input type="checkbox"/>	<input type="checkbox"/>	<input type="checkbox"/>	<input type="checkbox"/>	<input type="checkbox"/>	<input type="checkbox"/>	<input type="checkbox"/>	–,-
28B	19" Leichtmetallräder Y-Speiche 511, Bicolor, Orbitgrau, glanzgedreht^{[9]*} 8Jx19 mit Bereifung 225/45	<input type="checkbox"/>	<input type="checkbox"/>	<input type="checkbox"/>	<input type="checkbox"/>	<input type="checkbox"/>	<input type="checkbox"/>	<input type="checkbox"/>	<input type="checkbox"/>	<input type="checkbox"/>	<input type="checkbox"/>	1.660,- 1.394,96
	In Verbindung mit Modell Sport Line und Modell xLine	<input type="checkbox"/>	<input type="checkbox"/>	<input type="checkbox"/>	<input type="checkbox"/>	<input type="checkbox"/>	<input type="checkbox"/>	<input type="checkbox"/>	<input type="checkbox"/>	<input type="checkbox"/>	<input type="checkbox"/>	760,- 638,66
1XW	19" Leichtmetallräder Y-Speiche 511, Bicolor, Orbitgrau, glanzgedreht mit Notlaufeigenschaften^[9] 8Jx19 mit Bereifung 225/45		<input type="checkbox"/>	<input type="checkbox"/>	<input type="checkbox"/>	<input type="checkbox"/>	<input type="checkbox"/>	<input type="checkbox"/>	<input type="checkbox"/>	<input type="checkbox"/>	<input type="checkbox"/>	1.660,- 1.394,96
	In Verbindung mit Modell Sport Line und Modell xLine		<input type="checkbox"/>	<input type="checkbox"/>	<input type="checkbox"/>	<input type="checkbox"/>	<input type="checkbox"/>	<input type="checkbox"/>	<input type="checkbox"/>	<input type="checkbox"/>	<input type="checkbox"/>	760,- 638,66

* Gegen Aufpreis auch mit Sportbereifung (ohne Notlaufeigenschaften) erhältlich.

Die Angaben Kraftstoffverbrauch, CO₂-Emissionen und Effizienzklasse gelten in Abhängigkeit von der gewählten Räderkategorie und Sonderausstattung. Den fahrzeugindividuellen Verbrauchswert nach NEFZ und WLTP erhalten Sie im BMW Online-Konfigurator unter www.bmw.de/konfigurator oder bei Ihrem BMW Partner.



6



7



8



9

■ Serienausstattung

□ Sonderausstattung

–,- Sonderausstattung ohne Mehr-/Minderpreis

RÄDER.

RÄDER		xDrive25e	sDrive18i	sDrive20i	xDrive20i	xDrive25i	sDrive18d	xDrive18d	sDrive20d	xDrive20d	xDrive25d	EUR inkl. 19% MwSt. EUR ohne MwSt.
1X2	19" Leichtmetallräder Y-Speiche 580, Bicolor, Orbitgrau, glanzgedreht^{(10)*} 8Jx19 mit Bereifung 225/45	<input type="checkbox"/>	<input type="checkbox"/>	<input type="checkbox"/>	<input type="checkbox"/>	<input type="checkbox"/>	<input type="checkbox"/>	<input type="checkbox"/>	<input type="checkbox"/>	<input type="checkbox"/>	<input type="checkbox"/>	1.660,- 1.394,96
	In Verbindung mit Modell Sport Line und Modell xLine	<input type="checkbox"/>	<input type="checkbox"/>	<input type="checkbox"/>	<input type="checkbox"/>	<input type="checkbox"/>	<input type="checkbox"/>	<input type="checkbox"/>	<input type="checkbox"/>	<input type="checkbox"/>	<input type="checkbox"/>	760,- 638,66
1X3	19" Leichtmetallräder Y-Speiche 580, Bicolor, Orbitgrau, glanzgedreht mit Notlaufeigenschaften⁽¹⁰⁾ 8Jx19 mit Bereifung 225/45	<input type="checkbox"/>	<input type="checkbox"/>	<input type="checkbox"/>	<input type="checkbox"/>	<input type="checkbox"/>	<input type="checkbox"/>	<input type="checkbox"/>	<input type="checkbox"/>	<input type="checkbox"/>	<input type="checkbox"/>	1.660,- 1.394,96
	In Verbindung mit Modell Sport Line und Modell xLine	<input type="checkbox"/>	<input type="checkbox"/>	<input type="checkbox"/>	<input type="checkbox"/>	<input type="checkbox"/>	<input type="checkbox"/>	<input type="checkbox"/>	<input type="checkbox"/>	<input type="checkbox"/>	<input type="checkbox"/>	760,- 638,66
2VC	Reifenpannenset Reifendichtmittelflasche und elektrisch betriebener 12-V-Kompressor (zum Anschluss an 12-V-Steckdose) Nicht in Verbindung mit Bereifung mit Notlaufeigenschaften	<input type="checkbox"/>	<input type="checkbox"/>	<input type="checkbox"/>	<input type="checkbox"/>	<input type="checkbox"/>	<input type="checkbox"/>	<input type="checkbox"/>	<input type="checkbox"/>	<input type="checkbox"/>	<input type="checkbox"/>	50,- 42,02

* Gegen Aufpreis auch mit Sportbereifung (ohne Notlaufeigenschaften) erhältlich.

Die Angaben Kraftstoffverbrauch, CO₂-Emissionen und Effizienzklasse gelten in Abhängigkeit von der gewählten Räderkategorie und Sonderausstattung. Den fahrzeugindividuellen Verbrauchswert nach NEFZ und WLTP erhalten Sie im BMW Online-Konfigurator unter www.bmw.de/konfigurator oder bei Ihrem BMW Partner.

Abbildungen ähnlich. Irrtümer und Änderungen bleiben vorbehalten.



10

■ Serienausstattung

□ Sonderausstattung

www.bmw.de/konfigurator

–,- Sonderausstattung ohne Mehr-/Minderpreis

BMW SERVICE INCLUSIVE.



Keine Gedanken mehr an Kosten für Wartungsarbeiten und Verschleiß-reparaturen verschwenden:

Mit BMW Service Inclusive geht dieser Wunsch in Erfüllung. Sie leisten eine einmalige Zahlung, und damit sind alle inbegriffenen Werkstatt-leistungen bei Ihrem BMW Service Partner abgedeckt und Sie sind bequem, sicher und stressfrei unterwegs.

Unter dem Strich gewinnen Sie so nicht nur Planungssicherheit, sondern sparen auch bares Geld.

Mehr unter www.bmw.de/serviceinclusive

BMW GEWÄHRLEISTUNGS- VERLÄNGERUNGS-PAKETE.



BMW Gewährleistungsverlängerungs-Pakete geben Ihnen die Mög-lichkeit, Ansprüche auf Mängelbeseitigung auch nach Ablauf des für Ihren BMW gültigen Gewährleistungszeitraums geltend zu machen.

Mehr unter www.bmw.de/gewaehrleistungsverlaengerungs-pakete

BMW FINANCIAL SERVICES.



Sie wünschen sich für Ihren BMW nur noch eines: die perfekte finan-zielle Lösung? Eine, die genügend Spielraum auch für andere Wün-sche lässt? BMW Financial Services bietet Ihnen maßgeschneiderte Konzepte für Leasing, Finanzierung und Versicherung – individuell abgestimmt auf Ihre Bedürfnisse und Ihr Budget.

Mehr unter www.bmw.de/fs

BMW WELT.



Ihre Automobilabholung in der BMW Welt in München macht einen großen Tag zu einem unvergesslichen Event.

Erleben Sie die Übergabe Ihres neuen BMW, eingebettet in ein perfekt auf Sie abgestimmtes Rahmenprogramm.

Informieren Sie sich gerne vorab bei Ihrem BMW Partner vor Ort, online unter www.bmw-welt.com/automobilabholung, telefonisch unter 089 1250 160 20 oder schicken Sie uns eine E-Mail an infowelt@bmw-welt.com.

BMW DRIVING EXPERIENCE.



Für alle, die reine Fahrfreude erleben wollen, bieten wir eine Vielzahl an Trainingsvarianten, in denen Sie Ihr Fahrkönnen individuell ausbauen können. Ganz gleich, für welches Training Sie sich entscheiden, ob Sommer oder Winter, der Fahrspaß ist immer garantiert.

Buchen Sie jetzt Ihr Training unter +49 (0)89 1250 16 444* oder bmw-drivingexperience.com

* zum gültigen Ortstarif

MEIN BMW: IHRE KUNDENWELT.



Ihr persönliches Portal rund um Ihren aktuellen BMW:

- exklusive Inhalte
- nützliche Services
- attraktive Gewinnspiele
- spannende Erlebnisse und Events

Jetzt anmelden und mitmachen: **MeinBMW.de**

INTERIEUR.

HIGHLIGHTS.



1 Sportsitze für Fahrer und Beifahrer,
Stoff-/Sensatec-Kombination Anthrazit/
Akzent Grau

2 M Lederlenkrad

3 Sitzverstellung für Fondsitze,
Leder Dakota Oyster, Teilperforierung
Akzent Grau

4 Lichtpaket

INTERIEUR.

INTERIEUR/SITZE/LENKRÄDER		xDrive25e	sDrive18i	sDrive20i	xDrive20i	xDrive25i	sDrive18d	xDrive18d	sDrive20d	xDrive20d	xDrive25d	EUR inkl. 19% MwSt. EUR ohne MwSt.
ERL1	Stoff Race Anthrazit/Akzent Grau Nur in Verbindung mit Sportsitze für Fahrer und Beifahrer Nicht in Verbindung mit Modell Sport Line, Modell xLine und Modell M Sport	<input type="checkbox"/>	<input type="checkbox"/>	<input type="checkbox"/>	<input type="checkbox"/>	<input type="checkbox"/>	<input type="checkbox"/>	<input type="checkbox"/>	<input type="checkbox"/>	<input type="checkbox"/>	<input type="checkbox"/>	–,-
KFL1	Stoff-/Sensatec-Kombination Anthrazit/Akzent Grau Nur in Verbindung mit Sportsitze für Fahrer und Beifahrer	<input type="checkbox"/>	<input type="checkbox"/>	<input type="checkbox"/>	<input type="checkbox"/>	<input type="checkbox"/>	<input type="checkbox"/>	<input type="checkbox"/>	<input type="checkbox"/>	<input type="checkbox"/>	<input type="checkbox"/>	300,- 252,10
	In Verbindung mit Modell Sport Line	<input type="checkbox"/>	<input type="checkbox"/>	<input type="checkbox"/>	<input type="checkbox"/>	<input type="checkbox"/>	<input type="checkbox"/>	<input type="checkbox"/>	<input type="checkbox"/>	<input type="checkbox"/>	<input type="checkbox"/>	–,-
LCSW	Leder Dakota Schwarz Sitzflächen und äußere Fondsitze in Leder Nur in Verbindung mit Sitzheizung für Fahrer und Beifahrer sowie Sport-Lederlenkrad oder M Lederlenkrad Nicht in Verbindung mit Modell Sport Line, Modell xLine und Modell M Sport	<input type="checkbox"/>	<input type="checkbox"/>	<input type="checkbox"/>	<input type="checkbox"/>	<input type="checkbox"/>	<input type="checkbox"/>	<input type="checkbox"/>	<input type="checkbox"/>	<input type="checkbox"/>	<input type="checkbox"/>	1.700,- 1.428,57
4LU	Interieurleisten Schwarz hochglänzend mit Akzentleisten Perlglanz Chrom	<input type="checkbox"/>	<input type="checkbox"/>	<input type="checkbox"/>	<input type="checkbox"/>	<input type="checkbox"/>	<input type="checkbox"/>	<input type="checkbox"/>	<input type="checkbox"/>	<input type="checkbox"/>	<input type="checkbox"/>	150,- 126,05
	In Verbindung mit Modell Sport Line, Modell xLine und Modell M Sport	<input type="checkbox"/>	<input type="checkbox"/>	<input type="checkbox"/>	<input type="checkbox"/>	<input type="checkbox"/>	<input type="checkbox"/>	<input type="checkbox"/>	<input type="checkbox"/>	<input type="checkbox"/>	<input type="checkbox"/>	–,-
4LS	Interieurleisten Aluminium Längsschliff fein mit Akzentleisten Perlglanz Chrom	<input type="checkbox"/>	<input type="checkbox"/>	<input type="checkbox"/>	<input type="checkbox"/>	<input type="checkbox"/>	<input type="checkbox"/>	<input type="checkbox"/>	<input type="checkbox"/>	<input type="checkbox"/>	<input type="checkbox"/>	300,- 252,10
	In Verbindung mit Modell Sport Line und Modell xLine	<input type="checkbox"/>	<input type="checkbox"/>	<input type="checkbox"/>	<input type="checkbox"/>	<input type="checkbox"/>	<input type="checkbox"/>	<input type="checkbox"/>	<input type="checkbox"/>	<input type="checkbox"/>	<input type="checkbox"/>	150,- 126,05
	In Verbindung mit Modell M Sport	<input type="checkbox"/>	<input type="checkbox"/>	<input type="checkbox"/>	<input type="checkbox"/>	<input type="checkbox"/>	<input type="checkbox"/>	<input type="checkbox"/>	<input type="checkbox"/>	<input type="checkbox"/>	<input type="checkbox"/>	–,-
4LR	Interieurleisten Edelholzausführung Fineline Stream mit Akzentleisten Perlglanz Chrom^[5]	<input type="checkbox"/>	<input type="checkbox"/>	<input type="checkbox"/>	<input type="checkbox"/>	<input type="checkbox"/>	<input type="checkbox"/>	<input type="checkbox"/>	<input type="checkbox"/>	<input type="checkbox"/>	<input type="checkbox"/>	450,- 378,15
	In Verbindung mit Modell Sport Line und Modell xLine	<input type="checkbox"/>	<input type="checkbox"/>	<input type="checkbox"/>	<input type="checkbox"/>	<input type="checkbox"/>	<input type="checkbox"/>	<input type="checkbox"/>	<input type="checkbox"/>	<input type="checkbox"/>	<input type="checkbox"/>	300,- 252,10
	In Verbindung mit Modell M Sport	<input type="checkbox"/>	<input type="checkbox"/>	<input type="checkbox"/>	<input type="checkbox"/>	<input type="checkbox"/>	<input type="checkbox"/>	<input type="checkbox"/>	<input type="checkbox"/>	<input type="checkbox"/>	<input type="checkbox"/>	150,- 126,05
775	BMW Individual Dachhimmel Anthrazit^[6] Im Umfang Modell M Sport enthalten	<input type="checkbox"/>	<input type="checkbox"/>	<input type="checkbox"/>	<input type="checkbox"/>	<input type="checkbox"/>	<input type="checkbox"/>	<input type="checkbox"/>	<input type="checkbox"/>	<input type="checkbox"/>	<input type="checkbox"/>	250,- 210,08



5



6


■ Serienausstattung

□ Sonderausstattung

–,- Sonderausstattung ohne Mehr-/Minderpreis

INTERIEUR.

INTERIEUR/SITZE/LENKRÄDER		xDrive25e	sDrive18i	sDrive20i	xDrive20i	xDrive25i	sDrive18d	xDrive18d	sDrive20d	xDrive20d	xDrive25d	EUR inkl. 19% MwSt. EUR ohne MwSt.
563	Lichtpaket^[7] LED-Lichter: Make-up-Spiegel, Ambientes Licht vorn und hinten (umschaltbare Lichtfarbe in Weiß, Orange, Bronze, Grün, Blau, Lila), Leseleuchten vorn und hinten, Fußraumleuchten, Türspiegelbeleuchtung, Handschuhkastenbeleuchtung, zweifarbige LED-Projektion „X1“ aus Außenspiegel der Fahrerseite Im Umfang Modell Sport Line, Modell xLine und Modell M Sport enthalten	<input type="checkbox"/>	<input type="checkbox"/>	<input type="checkbox"/>	<input type="checkbox"/>	<input type="checkbox"/>	<input type="checkbox"/>	<input type="checkbox"/>	<input type="checkbox"/>	<input type="checkbox"/>	<input type="checkbox"/>	400,- 336,13
481	Sportsitze für Fahrer und Beifahrer inkl. höhere Sitzwangen, manuelle Einstellung von Sitzhöhe und -tiefe, Sitz- und Lehnenneigung sowie Längsrichtung. Elektrische Verstellung der Lehnenwangen auf der Fahrerseite Im Modell Sport Line und Modell M Sport enthalten Nicht in Verbindung mit Beifahrersitzlehne umklappbar	<input type="checkbox"/>	<input type="checkbox"/>	<input type="checkbox"/>	<input type="checkbox"/>	<input type="checkbox"/>	<input type="checkbox"/>	<input type="checkbox"/>	<input type="checkbox"/>	<input type="checkbox"/>	<input type="checkbox"/>	500,- 420,17
4GQ	M Sicherheitsgurte^[9] für Fahrer und Beifahrer, Schwarz mit farbiger M Naht Nur in Verbindung mit Modell M Sport	<input type="checkbox"/>	<input type="checkbox"/>	<input type="checkbox"/>	<input type="checkbox"/>	<input type="checkbox"/>	<input type="checkbox"/>	<input type="checkbox"/>	<input type="checkbox"/>	<input type="checkbox"/>	<input type="checkbox"/>	300,- 252,10
459	Sitzverstellung elektrisch für Fahrer und Beifahrer^[8] inkl. Memory-Funktion für Fahrersitz mit 2 Speicherplätzen, Außenspiegel mit Memoryfunktion und Bordsteinautomatik Nicht in Verbindung mit Beifahrersitzlehne umklappbar	<input type="checkbox"/>	<input type="checkbox"/>	<input type="checkbox"/>	<input type="checkbox"/>	<input type="checkbox"/>	<input type="checkbox"/>	<input type="checkbox"/>	<input type="checkbox"/>	<input type="checkbox"/>	<input type="checkbox"/>	950,- 798,32
488	Lordosenstütze für Fahrer und Beifahrer elektrisch in Höhe und Tiefe verstellbar Im Umfang Business Paket enthalten	<input type="checkbox"/>	<input type="checkbox"/>	<input type="checkbox"/>	<input type="checkbox"/>	<input type="checkbox"/>	<input type="checkbox"/>	<input type="checkbox"/>	<input type="checkbox"/>	<input type="checkbox"/>	<input type="checkbox"/>	280,- 235,29
494	Sitzheizung für Fahrer und Beifahrer Temperatur mehrstufig einstellbar Im Umfang Business Paket enthalten	<input type="checkbox"/>	<input type="checkbox"/>	<input type="checkbox"/>	<input type="checkbox"/>	<input type="checkbox"/>	<input type="checkbox"/>	<input type="checkbox"/>	<input type="checkbox"/>	<input type="checkbox"/>	<input type="checkbox"/>	350,- 294,12




7



8

INTERIEUR/SITZE/LENKRÄDER

	xDrive25e	sDrive18i	sDrive20i	xDrive20i	xDrive25i	sDrive18d	xDrive18d	sDrive20d	xDrive20d	xDrive25d	EUR inkl. 19% MwSt. EUR ohne MwSt.
470 Kindersitzbefestigung ISOFIX für Beifahrersitz, Befestigungsbügel an Vordersitzrahmen, Beifahrerairbag deaktivierbar	<input type="checkbox"/>	<input type="checkbox"/>	<input type="checkbox"/>	<input type="checkbox"/>	<input type="checkbox"/>	<input type="checkbox"/>	<input type="checkbox"/>	<input type="checkbox"/>	<input type="checkbox"/>	<input type="checkbox"/>	50,- 42,02
4FK Beifahrersitzlehne umklappbar^[10] Beifahrersitzlehne nach vorn umklappbar, zur Erhöhung der Durchladekapazität, Beifahrerairbag deaktivierbar Nicht in Verbindung mit Sportsitze für Fahrer und Beifahrer und Sitzverstellung elektrisch für Fahrer und Beifahrer	<input type="checkbox"/>	<input type="checkbox"/>	<input type="checkbox"/>	<input type="checkbox"/>	<input type="checkbox"/>	<input type="checkbox"/>	<input type="checkbox"/>	<input type="checkbox"/>	<input type="checkbox"/>	<input type="checkbox"/>	200,- 168,07
4FD Sitzverstellung für Fondsitze Sitzlängsverstellung bis zu 13 cm mechanisch; Sitzsegment in Fahrtrichtung links (60%) und rechts (40%) getrennt verschiebbar, Lehnenneigung 6-stufig verstellbar	<input type="checkbox"/>	<input type="checkbox"/>	<input type="checkbox"/>	<input type="checkbox"/>	<input type="checkbox"/>	<input type="checkbox"/>	<input type="checkbox"/>	<input type="checkbox"/>	<input type="checkbox"/>	<input type="checkbox"/>	350,- 294,12
255 Sport-Lederlenkrad^[11] Im Umfang Modell Sport Line und Modell xLine enthalten In Verbindung mit 8-Gang Steptronic Sport Getriebe inkl. Schaltwippen am Lenkrad Nicht in Verbindung mit Modell M Sport	<input type="checkbox"/>	<input type="checkbox"/>	<input type="checkbox"/>	<input type="checkbox"/>	<input type="checkbox"/>	<input type="checkbox"/>	<input type="checkbox"/>	<input type="checkbox"/>	<input type="checkbox"/>	<input type="checkbox"/>	100,- 84,03
710 M Lederlenkrad^[12] In Verbindung mit 8-Gang Steptronic Sport Getriebe inkl. Schaltwippen am Lenkrad Im Umfang Modell M Sport enthalten	<input type="checkbox"/>	<input type="checkbox"/>	<input type="checkbox"/>	<input type="checkbox"/>	<input type="checkbox"/>	<input type="checkbox"/>	<input type="checkbox"/>	<input type="checkbox"/>	<input type="checkbox"/>	<input type="checkbox"/>	250,- 210,08
In Verbindung mit Modell Sport Line und Modell xLine	<input type="checkbox"/>	<input type="checkbox"/>	<input type="checkbox"/>	<input type="checkbox"/>	<input type="checkbox"/>	<input type="checkbox"/>	<input type="checkbox"/>	<input type="checkbox"/>	<input type="checkbox"/>	<input type="checkbox"/>	150,- 126,05
248 Lenkradheizung erwärmt nach dem Einschalten in kürzester Zeit den Lenkradkranz auf eine angenehme Temperatur Nur in Verbindung mit Sport-Lederlenkrad oder M Lederlenkrad sowie Geschwindigkeitsregelung mit Bremsfunktion oder Driving Assistant Plus	<input type="checkbox"/>	<input type="checkbox"/>	<input type="checkbox"/>	<input type="checkbox"/>	<input type="checkbox"/>	<input type="checkbox"/>	<input type="checkbox"/>	<input type="checkbox"/>	<input type="checkbox"/>	<input type="checkbox"/>	200,- 168,07




■ Serienausstattung

□ Sonderausstattung

-- Sonderausstattung ohne Mehr-/Minderpreis

AUSSTATTUNGSPAKETE UND FAHRDYNAMIK.

HIGHLIGHTS.



1 **Panorama-Glasdach**

2 **Schaltwippen am Lenkrad**, enthalten im 8-Gang Steptronic Sport Getriebe

3 **HiFi Lautsprechersystem Harman Kardon**, optional mit Entertainment Paket

4 **8-Gang Steptronic Sport Getriebe**

5 **DAB-Tuner**, enthalten im Entertainment Paket

AUSSTATTUNGSPAKETE.

AUSSTATTUNGSPAKETE		xDrive25e	sDrive18i	sDrive20i	xDrive20i	xDrive25i	sDrive18d	xDrive18d	sDrive20d	xDrive20d	xDrive25d	EUR inkl. 19% MwSt. EUR ohne MwSt.
9BD	Business Paket – Innenspiegel automatisch abblendend – Lordosenstütze für Fahrer und Beifahrer – Navigation – Sitzheizung für Fahrer und Beifahrer In Verbindung mit Modell M Sport	<input type="checkbox"/>	<input type="checkbox"/>	<input type="checkbox"/>	<input type="checkbox"/>	<input type="checkbox"/>	<input type="checkbox"/>	<input type="checkbox"/>	<input type="checkbox"/>	<input type="checkbox"/>	<input type="checkbox"/>	1.900,- 1.596,64
	Navigation Plus (inkl. BMW Head-Up Display) in Verbindung mit Business Paket	<input type="checkbox"/>	<input type="checkbox"/>	<input type="checkbox"/>	<input type="checkbox"/>	<input type="checkbox"/>	<input type="checkbox"/>	<input type="checkbox"/>	<input type="checkbox"/>	<input type="checkbox"/>	<input type="checkbox"/>	1.550,- 1.302,52
9D5	Entertainment Paket – Apple CarPlay Vorbereitung – CD-Laufwerk – DAB-Tuner – HiFi Lautsprechersystem Nur in Verbindung mit Navigation und Navigation Plus HiFi Lautsprechersystem Harman Kardon in Verbindung mit Entertainment Paket	<input type="checkbox"/>	<input type="checkbox"/>	<input type="checkbox"/>	<input type="checkbox"/>	<input type="checkbox"/>	<input type="checkbox"/>	<input type="checkbox"/>	<input type="checkbox"/>	<input type="checkbox"/>	<input type="checkbox"/>	800,- 672,27
		<input type="checkbox"/>	<input type="checkbox"/>	<input type="checkbox"/>	<input type="checkbox"/>	<input type="checkbox"/>	<input type="checkbox"/>	<input type="checkbox"/>	<input type="checkbox"/>	<input type="checkbox"/>	<input type="checkbox"/>	450,- 378,15

ANTRIEB/FAHRDYNAMIK/FAHRWERK

2TF	7-Gang Steptronic Getriebe mit Doppelkupplung Schaltpunktanzeige im manuellen Modus, Shift by wire Gangwahlschalter (elektronisch)	<input type="checkbox"/>	<input checked="" type="checkbox"/>	<input type="checkbox"/>	<input type="checkbox"/>	<input type="checkbox"/>	<input type="checkbox"/>	<input type="checkbox"/>	<input type="checkbox"/>	<input type="checkbox"/>	<input type="checkbox"/>	2.100,- 1.764,71
2TC	7-Gang Steptronic Sport Getriebe mit Doppelkupplung inkl. Schaltwippen am Lenkrad, ermöglicht schnellere Schaltvorgänge Nur in Verbindung mit Sport-Lederlenkrad bzw. M Lederlenkrad	<input type="checkbox"/>	<input type="checkbox"/>	<input type="checkbox"/>	<input type="checkbox"/>	<input type="checkbox"/>	<input type="checkbox"/>	<input type="checkbox"/>	<input type="checkbox"/>	<input type="checkbox"/>	<input type="checkbox"/>	150,- 126,05
205	8-Gang Steptronic Getriebe Hinweis: Für xDrive25e mit 6-Gang Steptronic Getriebe	<input checked="" type="checkbox"/>	<input type="checkbox"/>	<input checked="" type="checkbox"/>	<input checked="" type="checkbox"/>	<input type="checkbox"/>	<input type="checkbox"/>	<input checked="" type="checkbox"/>	<input checked="" type="checkbox"/>	<input checked="" type="checkbox"/>	<input checked="" type="checkbox"/>	2.100,- 1.764,71
2TB	8-Gang Steptronic Sport Getriebe inkl. Schaltwippen am Lenkrad, ermöglicht schnellere Schaltvorgänge Nur in Verbindung mit Sport-Lederlenkrad bzw. M Lederlenkrad	<input type="checkbox"/>	<input type="checkbox"/>	<input type="checkbox"/>	<input type="checkbox"/>	<input type="checkbox"/>	<input type="checkbox"/>	<input type="checkbox"/>	<input type="checkbox"/>	<input type="checkbox"/>	<input type="checkbox"/>	2.250,- 1.890,76
		<input type="checkbox"/>	<input type="checkbox"/>	<input type="checkbox"/>	<input type="checkbox"/>	<input type="checkbox"/>	<input type="checkbox"/>	<input type="checkbox"/>	<input type="checkbox"/>	<input type="checkbox"/>	<input type="checkbox"/>	150,- 126,05
223	Adaptives Fahrwerk Steuerung der 2 Modi Comfort und Sport über Fahrerlebnisschalter, variabel einstellbare Stoßdämpfer, Ansprechverhalten durch den Einsatz von dynamischen Dämpfern In Verbindung mit Modell M Sport wird das M Sportfahrwerk ersetzt Nicht in Verbindung mit M Sportfahrwerk In Verbindung mit Modell M Sport	<input type="checkbox"/>	<input type="checkbox"/>	<input type="checkbox"/>	<input type="checkbox"/>	<input type="checkbox"/>	<input type="checkbox"/>	<input type="checkbox"/>	<input type="checkbox"/>	<input type="checkbox"/>	<input type="checkbox"/>	500,- 420,17
		<input type="checkbox"/>	<input type="checkbox"/>	<input type="checkbox"/>	<input type="checkbox"/>	<input type="checkbox"/>	<input type="checkbox"/>	<input type="checkbox"/>	<input type="checkbox"/>	<input type="checkbox"/>	<input type="checkbox"/>	150,- 126,05
704	M Sportfahrwerk straffere Feder-/Dämpferauslegung mit Tieferlegung um 10 mm Im Umfang Modell M Sport enthalten Nicht in Verbindung mit Adaptives Fahrwerk	<input type="checkbox"/>	<input type="checkbox"/>	<input type="checkbox"/>	<input type="checkbox"/>	<input type="checkbox"/>	<input type="checkbox"/>	<input type="checkbox"/>	<input type="checkbox"/>	<input type="checkbox"/>	<input type="checkbox"/>	350,- 294,12
2VE	M Sportlenkung direktere Lenkübersetzung für geringeren Lenkwinkelbedarf, ermöglicht ein noch agileres Fahren Im Umfang Modell M Sport enthalten	<input type="checkbox"/>	<input type="checkbox"/>	<input type="checkbox"/>	<input type="checkbox"/>	<input type="checkbox"/>	<input type="checkbox"/>	<input type="checkbox"/>	<input type="checkbox"/>	<input type="checkbox"/>	<input type="checkbox"/>	250,- 210,08
2NH	M Sportbremse Nur in Verbindung mit 19" M Leichtmetallräder Doppelspeiche 816 M, Bicolor	<input type="checkbox"/>	<input type="checkbox"/>	<input type="checkbox"/>	<input type="checkbox"/>	<input type="checkbox"/>	<input type="checkbox"/>	<input type="checkbox"/>	<input type="checkbox"/>	<input type="checkbox"/>	<input type="checkbox"/>	600,- 504,20
1AG	Größerer Kraftstofftank um 10 Liter vergrößertes Volumen des Kraftstofftanks	<input type="checkbox"/>	<input type="checkbox"/>	<input checked="" type="checkbox"/>	<input checked="" type="checkbox"/>	<input type="checkbox"/>	<input type="checkbox"/>	<input type="checkbox"/>	<input type="checkbox"/>	<input type="checkbox"/>	<input type="checkbox"/>	50,- 42,02

■ Serienausstattung

□ Sonderausstattung

–,– Sonderausstattung ohne Mehr-/Minderpreis

ASSISTENZSYSTEME UND KOMFORT.

HIGHLIGHTS.



- 1 LED-Scheinwerfer
- 2 Sonnenschutzverglasung
- 3 Rückfahrkamera

Abbildungen ähnlich. Irrtümer und Änderungen bleiben vorbehalten.

www.bmw.de/konfigurator

ASSISTENZSYSTEME UND KOMFORT.

FAHRERASSISTENZSYSTEME		xDrive25e	sDrive18i	sDrive20i	xDrive20i	xDrive25i	sDrive18d	xDrive18d	sDrive20d	xDrive20d	xDrive25d	EUR inkl. 19% MwSt. EUR ohne MwSt.
544	Geschwindigkeitsregelung mit Bremsfunktion Im Umfang Modellvarianten enthalten	■	□	□	□	■	□	□	□	□	■	300,- 252,10
507	Park Distance Control (PDC) hinten unterstützt durch optische und akustische Abstandswarnung hinten Im Umfang Modellvarianten enthalten	■	□	□	□	■	□	□	□	□	■	450,- 378,15
508	Park Distance Control (PDC) vorn und hinten inkl. Parkassistent unterstützt durch optische und akustische Abstandswarnung vorn und hinten. Der Parkassistent unterstützt Einparken parallel zur Fahrtrichtung, Parklückenvermessung, Berechnung der Einparklinie und Übernahme der Lenkung In Verbindung mit Modellvarianten	□	□	□	□	□	□	□	□	□	□	800,- 672,27 350,- 294,12
3AG	Rückfahrkamera unterstützt beim rückwärts Einparken und Rangieren, Anzeige im Control Display Nur in Verbindung mit Park Distance Control (PDC) hinten bzw. Park Distance Control (PDC) vorn und hinten	□	□	□	□	□	□	□	□	□	□	400,- 336,13
5AS	Driving Assistant kamerabasiertes Fahrerassistenzsystem bestehend aus: – Spurverlassenswarnung^[4] : Warnung vor unbeabsichtigtem Verlassen der Fahrspur durch Lenkradvibrationen (ab ca. 70 km/h) – Personenwarnung mit City-Anbremsfunktion : zusätzlich zum Serienumfang Auffahrwarnung auch Warnung vor Personen im Frontbereich – Fernlichtassistent : Ein- und Ausschalten des Fernlichts abhängig von der Verkehrssituation – Zusätzliches hochauflösendes 5,7" Info-Display in der Instrumentenkombination Nur in Verbindung mit Sport-Lederlenkrad bzw. M Lederlenkrad Nicht in Verbindung mit Driving Assistant Plus	□	□	□	□	□	□	□	□	□	□	650,- 546,22
5AT	Driving Assistant Plus kamerabasiertes Fahrerassistenzsystem bestehend aus: – Driving Assistant – Aktive Geschwindigkeitsregelung mit Stop&Go Funktion : Geschwindigkeits- und Abstandsregelung im Geschwindigkeitsbereich von ca. 0 km/h bis 140 km/h – Stauassistent : Geschwindigkeitsregelung inkl. Lenkeingriff zum Halten der Spur auf Autobahnen im niedrigen Geschwindigkeitsbereich Nur in Verbindung mit Sport-Lederlenkrad bzw. M Lederlenkrad und Steptronic Getriebe bzw. 8-Gang Steptronic Sport Getriebe sowie Navigation bzw. Navigation Plus Nicht in Verbindung mit Geschwindigkeitsregelung mit Bremsfunktion In Verbindung mit Modellvarianten	□	□	□	□	□	□	□	□	□	□	1.400,- 1.176,47 1.120,- 941,18



■ Serienausstattung

□ Sonderausstattung

–,– Sonderausstattung ohne Mehr-/Minderpreis

ASSISTENZSYSTEME UND KOMFORT.

FUNKTIONALITÄT		xDrive25e	sDrive18i	sDrive20i	xDrive20i	xDrive25i	sDrive18d	xDrive18d	sDrive20d	xDrive20d	xDrive25d	EUR inkl. 19% MwSt. EUR ohne MwSt.
534	Klimaautomatik mit 2-Zonen-Regelung enthält Regelung und Überwachung der Luftqualität, Aktivkohlefilter, Solar- und Beschlagsensor, getrennte Temperaturregelung für Fahrer-/Beifahrerseite sowie regelbare Fondausströmer in Mittelkonsole hinten Im Umfang Modellvarianten enthalten	■	□	□	□	■	□	□	□	□	■	600,- 504,20
402	Panorama Glasdach lässt sich vollautomatisch öffnen und schließen, mit Schiebe- und Hebefunktion sowie Sonnenschutzrollo und Windabweiser	□	□	□	□	□	□	□	□	□	□	1.300,- 1.092,44
420	Sonnenschutzverglasung stärkere Einfärbung der hinteren Seitenscheiben und Heckscheibe	□	□	□	□	□	□	□	□	□	□	400,- 336,13
316	Automatische Heckklappenbetätigung^[5] ermöglicht das elektrisch angetriebene Öffnen und Schließen der Heckklappe Im Umfang Modellvarianten enthalten	□	□	□	□	□	□	□	□	□	□	500,- 420,17
322	Komfortzugang Schlüsselloser Zugang zum Fahrzeug	□	□	□	□	□	□	□	□	□	□	400,- 336,13
502	Scheinwerfer-Waschanlage	□	□	□	□	□	□	□	□	□	□	270,- 226,89
313	Außenspiegelpaket Außenspiegel elektrisch anklappbar, Bordsteinautomatik Im Umfang Innen- und Außenspiegelpaket enthalten	□	□	□	□	□	□	□	□	□	□	250,- 210,08
431	Innenspiegel automatisch abblendend Im Umfang Business Paket und Innen- und Außenspiegelpaket enthalten	□	□	□	□	□	□	□	□	□	□	170,- 142,86
430	Innen- und Außenspiegelpaket Innen- und Außenspiegel an Fahrerseite automatisch abblendend, Außenspiegel elektrisch anklappbar, Bordsteinautomatik für Beifahrer-Außenspiegel (beim Einlegen des Rückwärtsgangs)	□	□	□	□	□	□	□	□	□	□	500,- 420,17
	In Verbindung mit Business Paket	□	□	□	□	□	□	□	□	□	□	330,- 277,31



Abbildungen ähnlich. Irrtümer und Änderungen bleiben vorbehalten.

www.bmw.de/konfigurator

FUNKTIONALITÄT

	xDrive25e	sDrive18i	sDrive20i	xDrive20i	xDrive25i	sDrive18d	xDrive18d	sDrive20d	xDrive20d	xDrive25d	EUR inkl. 19% MwSt. EUR ohne MwSt.
5A2 LED-Scheinwerfer mit Heckleuchten in LED-Lichttechnik LED-Scheinwerfer und LED-Heckleuchten strahlen ein helles Licht aus und sind besonders energieeffizient Im Umfang Modell Sport Line, Modell xLine und Modell M Sport enthalten	<input type="checkbox"/>	<input type="checkbox"/>	<input type="checkbox"/>	<input type="checkbox"/>	<input type="checkbox"/>	<input type="checkbox"/>	<input type="checkbox"/>	<input type="checkbox"/>	<input type="checkbox"/>	<input type="checkbox"/>	900,- 756,30
552 Adaptiver LED-Scheinwerfer^[6] Adaptive LED-Scheinwerfer beinhalten Ablend- und Fernlichtfunktionen sowie Fahrtrichtungsanzeiger in Voll-LED-Technologie – blendfreier Fernlichtassistent – 4-segmentige Matrix Fernlicht-Funktion – Adaptive LED Lichtverteilung (Stadtlicht, Autobahnlicht, Schlechtwetterlicht) In Verbindung mit Modell Sport Line, Modell xLine und Modell M Sport	<input type="checkbox"/>	<input type="checkbox"/>	<input type="checkbox"/>	<input type="checkbox"/>	<input type="checkbox"/>	<input type="checkbox"/>	<input type="checkbox"/>	<input type="checkbox"/>	<input type="checkbox"/>	<input type="checkbox"/>	1.400,- 1.176,47
5A1 LED-Nebelscheinwerfer Im Umfang Modell Sport Line, Modell xLine und Modell M Sport enthalten	<input type="checkbox"/>	<input type="checkbox"/>	<input type="checkbox"/>	<input type="checkbox"/>	<input type="checkbox"/>	<input type="checkbox"/>	<input type="checkbox"/>	<input type="checkbox"/>	<input type="checkbox"/>	<input type="checkbox"/>	150,- 126,05
302 Alarmanlage inkl. Diebstahlsicherung, Innenraumschutz und Neigungsalarmgeber In Verbindung mit Navigation Plus	<input type="checkbox"/>	<input type="checkbox"/>	<input type="checkbox"/>	<input type="checkbox"/>	<input type="checkbox"/>	<input type="checkbox"/>	<input type="checkbox"/>	<input type="checkbox"/>	<input type="checkbox"/>	<input type="checkbox"/>	500,- 420,17
	<input type="checkbox"/>	<input type="checkbox"/>	<input type="checkbox"/>	<input type="checkbox"/>	<input type="checkbox"/>	<input type="checkbox"/>	<input type="checkbox"/>	<input type="checkbox"/>	<input type="checkbox"/>	<input type="checkbox"/>	200,- 168,07
235 Anhängerkupplung mit abnehmbarem Kugelkopf mit Anhängerstabilisierungskontrolle Nicht in Verbindung mit Heckgepäckträgerzubereitung	<input type="checkbox"/>	<input type="checkbox"/>	<input type="checkbox"/>	<input type="checkbox"/>	<input type="checkbox"/>	<input type="checkbox"/>	<input type="checkbox"/>	<input type="checkbox"/>	<input type="checkbox"/>	<input type="checkbox"/>	800,- 672,27
3AR Heckgepäckträgerzubereitung Nicht in Verbindung mit Anhängerkupplung	<input type="checkbox"/>	<input type="checkbox"/>	<input type="checkbox"/>	<input type="checkbox"/>	<input type="checkbox"/>	<input type="checkbox"/>	<input type="checkbox"/>	<input type="checkbox"/>	<input type="checkbox"/>	<input type="checkbox"/>	250,- 210,08
441 Raucherpaket Aschenbecher und Zigarettenanzünder vorn	<input type="checkbox"/>	<input type="checkbox"/>	<input type="checkbox"/>	<input type="checkbox"/>	<input type="checkbox"/>	<input type="checkbox"/>	<input type="checkbox"/>	<input type="checkbox"/>	<input type="checkbox"/>	<input type="checkbox"/>	50,- 42,02
413 Gepäckraum-Trennnetz^[7] schwarzes Trennnetz, nutzbar mit aufgestellter sowie umgeklappter Fondsitzelehne sowie 6 Verzurrösen im Gepäckraum	<input type="checkbox"/>	<input type="checkbox"/>	<input type="checkbox"/>	<input type="checkbox"/>	<input type="checkbox"/>	<input type="checkbox"/>	<input type="checkbox"/>	<input type="checkbox"/>	<input type="checkbox"/>	<input type="checkbox"/>	200,- 168,07
4UV Ablagetische im Fond^[8] kleinstufig höhenverstellbar und klappbar	<input type="checkbox"/>	<input type="checkbox"/>	<input type="checkbox"/>	<input type="checkbox"/>	<input type="checkbox"/>	<input type="checkbox"/>	<input type="checkbox"/>	<input type="checkbox"/>	<input type="checkbox"/>	<input type="checkbox"/>	250,- 210,08
4UY Ski- und Snowboardtasche separate Tasche (herausnehmbar)	<input type="checkbox"/>	<input type="checkbox"/>	<input type="checkbox"/>	<input type="checkbox"/>	<input type="checkbox"/>	<input type="checkbox"/>	<input type="checkbox"/>	<input type="checkbox"/>	<input type="checkbox"/>	<input type="checkbox"/>	150,- 126,05



7



8

■ Serienausstattung

□ Sonderausstattung

–,– Sonderausstattung ohne Mehr-/Minderpreis

CONNECTIVITY.

HIGHLIGHTS.



1 BMW Head-Up Display
Die Anzeigen des BMW Head-Up Displays sind ausstattungsabhängig

2 Navigation Plus mit 10,25" hochauflösendem Farbbildschirm

3 Navigation mit 8,8" hochauflösendem Farbbildschirm



CONNECTIVITY.

NAVIGATION/KOMMUNIKATION/INFOTAINMENT		xDrive25e	sDrive18i	sDrive20i	xDrive20i	xDrive25i	sDrive18d	xDrive18d	sDrive20d	xDrive20d	xDrive25d	EUR inkl. 19% MwSt. EUR ohne MwSt.
6UN	<p>Navigation</p> <ul style="list-style-type: none"> – Navigationssystem mit 8,8" hochauflösendem Farbbildschirm – Karten- oder Pfeildarstellung nord- und fahrtweisend sowie perspektivisch – Dynamische Routenführung via Traffic Message Channel (TMC) – Navigationsdaten für die digitalisierten Gebiete Europas – Bedienung über iDrive Controller und Spracheingabe – Touch-Bedienung am Control Display – hochauflösendes 5,7" Info-Display in der Instrumentenkombination <p>Im Umfang Business Paket enthalten</p> <p>Hinweis: Navigationskarten-Update für 3 Jahre lizenzkostenfrei über BMW ConnectedDrive oder bei Ihrem BMW Händler oder Ihrer BMW Niederlassung (zzgl. Installationskosten)</p>	<input type="checkbox"/>	<input type="checkbox"/>	<input type="checkbox"/>	<input type="checkbox"/>	<input type="checkbox"/>	<input type="checkbox"/>	<input type="checkbox"/>	<input type="checkbox"/>	<input type="checkbox"/>	<input type="checkbox"/>	<p>1.400,- 1.176,47</p>
6UP	<p>Navigation Plus, inkl. BMW Head-Up Display</p> <p>Navigationssystem mit 10,25" hochauflösendem Farbbildschirm</p> <ul style="list-style-type: none"> – Karten- oder Pfeildarstellung nord- und fahrtweisend sowie perspektivisch – Dynamische Routenführung via Traffic Message Channel (TMC) – Navigationsdaten für die digitalisierten Gebiete Europas – Bedienung über iDrive Controller und Spracheingabe – Touch-Bedienung am Control Display – hochauflösendes 5,7" Info-Display in der Instrumentenkombination – BMW Head-Up Display: vollfarbige Projektion von fahrrelevanten Informationen direkt auf die Windschutzscheibe <p>Nur in Verbindung mit Alarmanlage</p> <p>Hinweis: Navigationskarten-Update für 3 Jahre lizenzkostenfrei über BMW ConnectedDrive oder bei Ihrem BMW Händler oder Ihrer BMW Niederlassung (zzgl. Installationskosten)</p>	<input type="checkbox"/>	<input type="checkbox"/>	<input type="checkbox"/>	<input type="checkbox"/>	<input type="checkbox"/>	<input type="checkbox"/>	<input type="checkbox"/>	<input type="checkbox"/>	<input type="checkbox"/>	<input type="checkbox"/>	<p>2.950,- 2.478,99</p>
	In Verbindung mit Business Paket	<input type="checkbox"/>	<input type="checkbox"/>	<input type="checkbox"/>	<input type="checkbox"/>	<input type="checkbox"/>	<input type="checkbox"/>	<input type="checkbox"/>	<input type="checkbox"/>	<input type="checkbox"/>	<input type="checkbox"/>	<p>1.550,- 1.302,52</p>

CONNECTIVITY.

NAVIGATION/KOMMUNIKATION/INFOTAINMENT		xDrive25e	sDrive18i	sDrive20i	xDrive20i	xDrive25i	sDrive18d	xDrive18d	sDrive20d	xDrive20d	xDrive25d	EUR inkl. 19% MwSt. EUR ohne MwSt.
6NW	<p>Telefonie mit Wireless Charging^[4] drahtlose Verbindung für Audio-/Video-Streaming mit dem Fahrzeug über WiFi möglich. Smartphoneablage der Mittelkonsole mit induktivem Laden gemäß Qi-Standard für geeignete Mobiltelefone (inkl. LED-Ladezustandsanzeige) und Verbindung zur Außenantenne möglich. Der bisherige Snap-In-Adapter entfällt</p> <p>Erweiterte Funktionalitäten (z. T. abhängig vom Bluetooth-/USB-Gerät):</p> <ul style="list-style-type: none"> – Verbesserte Freisprecheinrichtung durch ein zusätzliches Mikrofon auf der Beifahrerseite – Wireless Charging Ablage (für induktives Laden gemäß Qi-Standard), LED-Anzeige Ladezustand – Verlagerung der USB-Buchse zum Laden und zur Datenübertragung (Typ A/1,5 A) vom Bereich der Armlehne (wie in Serie enthalten) in den vorderen Bereich der Mittelkonsole – Zusätzliche USB-Buchse zum Laden und zur Datenübertragung (Typ C/3 A) im Bereich Armlehne der Mittelkonsole – Verbindung zur Fahrzeugaußenantenne – 2 Handys und ein Audio-Player gleichzeitig per Bluetooth koppelbar – Erweiterte Funktionalitäten abhängig vom gekoppelten Bluetooth-/USB-Geräte, z. B. Darstellung im Control Display von Organizer-Inhalten, Fotos oder Kontaktdaten sowie Anzeige von Album Covers <p>Hinweise:</p> <ul style="list-style-type: none"> – Für ausgewählte Smartphones ohne induktive Ladefunktion gemäß Qi-Standard sind spezielle Ladehüllen über BMW Teile und Zubehör erhältlich – Treiberupdate für Multimedia und Telefonie über USB-Schnittstelle – Kompatibilitätsprüfung für Smartphones kann auf der Homepage (http://www.bmw.de/de/topics/faszination-bmw/connecteddrive.html) durchgeführt werden 	<input type="checkbox"/>	<input type="checkbox"/>	<input type="checkbox"/>	<input type="checkbox"/>	<input type="checkbox"/>	<input type="checkbox"/>	<input type="checkbox"/>	<input type="checkbox"/>	<input type="checkbox"/>	<input type="checkbox"/>	500,- 420,17
6AM	<p>Real Time Traffic Information (RTTI) Echtzeitverkehrsinformationen auf Autobahnen, Landstraßen und innerstädtischen Straßen, präzise Angaben zur Verkehrslage auf der aktuellen Route und auf potenziellen Umleitungsstrecken (Laufzeit: 3 Jahre) Nur in Verbindung mit Navigation oder Navigation Plus</p>	<input type="checkbox"/>	<input type="checkbox"/>	<input type="checkbox"/>	<input type="checkbox"/>	<input type="checkbox"/>	<input type="checkbox"/>	<input type="checkbox"/>	<input type="checkbox"/>	<input type="checkbox"/>	<input type="checkbox"/>	160,- 134,45
6AN	<p>Concierge Services telefonischer Auskunftsdienst für individuelle und persönliche Unterstützung über das BMW Call Center, u. a. Suche von Fahrtzielen, Notfallapotheken, Geldautomaten, Sonderzielen, Fluginformationen, Restaurants, Hotels und Golfplätzen, Übertragung von Telefonnummern und Adressdaten vom BMW Call Center direkt in das Fahrzeug (Laufzeit: 3 Jahre)</p>	<input type="checkbox"/>	<input type="checkbox"/>	<input type="checkbox"/>	<input type="checkbox"/>	<input type="checkbox"/>	<input type="checkbox"/>	<input type="checkbox"/>	<input type="checkbox"/>	<input type="checkbox"/>	<input type="checkbox"/>	250,- 210,08

NAVIGATION/KOMMUNIKATION/INFOTAINMENT

	xDrive25e	sDrive18i	sDrive20i	xDrive20i	xDrive25i	sDrive18d	xDrive18d	sDrive20d	xDrive20d	xDrive25d	EUR inkl. 19% MwSt. EUR ohne MwSt.
654 DAB-Tuner Empfang von digitalen Radioprogrammen, DAB+ fähig Im Umfang Entertainment Paket enthalten	■	□	□	□	□	□	□	□	□	□	250,- 210,08
676 HiFi Lautsprechersystem 7 Lautsprecher, 205 Watt Verstärkerleistung Im Umfang Entertainment Paket enthalten	□	□	□	□	□	□	□	□	□	□	300,- 252,10
674 Harman Kardon Surround Sound System 12 Lautsprecher, 360 Watt Verstärkerleistung, Lautsprecherblenden Metall, Schriftzug harman/kardon auf Hochtönern im Spiegeldreieck In Verbindung mit Entertainment Paket	□	□	□	□	□	□	□	□	□	□	800,- 672,27 450,- 378,15
650 CD-Laufwerk^[5] Im Umfang Entertainment Paket enthalten	□	□	□	□	□	□	□	□	□	□	150,- 126,05
6CP Apple CarPlay Vorbereitung* ermöglicht drahtlose Nutzung des iPhones. Anzeige und Bedienung von Smartphone-Inhalten wie Musik, Messages/SMS, Telefonie, ausgewählte Third-Party-Apps und Navigation über Bedienoberfläche des Fahrzeugs. Kompatibilität und Funktionsumfang des iPhones mit Apple CarPlay abhängig von Modelljahr und installiertem Softwarestand Im Umfang Entertainment Paket enthalten Nur in Verbindung mit Navigation und Navigation Plus * Wenn Sie Apple CarPlay® Vorbereitung verwenden, werden ausgewählte Daten des Fahrzeugs an Ihr iPhone übertragen. Die weitere Datenverarbeitung liegt in der Ver- antwortung des Mobiltelefonherstellers bzw. von 3rd Party Apps. Mehr Informationen finden Sie unter www.bmw.de/AppleCarPlay	□	□	□	□	□	□	□	□	□	□	300,- 252,10



4




5

Abbildungen ähnlich. Irrtümer und Änderungen bleiben vorbehalten.

www.bmw.de/konfigurator

ORIGINAL BMW ZUBEHÖR.



BMW Leichtmetallräder sowie Zubehör für Ihren BMW.

Informationen zu den Original BMW Sommer-, Winter- sowie M Performance-Kompletttradsätzen sowie zum kompletten Original BMW Zubehörangebot finden Sie unter: shop.bmw.de/zubehoer

1 Fahrradheckträger Pro 2.0

2 Relingträger

3 Allwetter-Fußmatten

4 Dachbox 320

ORIGINAL BMW ZUBEHÖR.

M PERFORMANCE PARTS	EUR inkl. 19% MwSt. EUR ohne MwSt.	TRÄGER- UND TRANSPORTSYSTEME	EUR inkl. 19% MwSt. EUR ohne MwSt.
Außenspiegelkappen Carbon Satz Außenspiegelkappen für links und rechts	740,- 621,85	Dachboxen Schwarz/Titansilber Dachbox mit Oberschale in Schwarz, Seitenblenden in Titansilber und Unterschale in Schwarz, abschließbar	
Frontziergitter Schwarz hochglänzend	144,- 121,01	Dachbox 320 L x B x H: 191 x 64 x 40 cm	535,- 449,58
Seitenschwellerfolien Foliensatz für die Seitenschweller, links/rechts, mit Schriftzug „M Performance“ Nur in Verbindung mit M Aerodynamikpaket oder M Sportpaket	145,- 121,85	Dachbox 420 L x B x H: 206 x 80 x 41 cm	820,- 689,08
Schlüsseletui Alcantara/Carbon	55,50 46,64	Dachbox 520 L x B x H: 235 x 94 x 41 cm	1.040,- 873,95
Lenkrad Lenkradkranz aus Leder, Griffbereich aus Alcantara, mit silbergrauer Kreuzstichnaht und rotem Zentrierstreifen Nur in Verbindung mit M Lederlenkrad oder M Sportpaket	740,- 621,85	Rennradhalterung, abschließbar Es können bis zu 4 Rennradhalterungen montiert werden (bei versetzter Montage und ohne Vorderradhalterung). Für 1 Fahrrad mit Schnellspannverschluss und einem Gewicht von maximal 17 kg dazu passende Vorderradhalterung	121,- 101,68
Carbonblende für das M Performance Lenkrad oder das M Lederlenkrad Nur in Verbindung mit M Performance Lenkrad oder M Lederlenkrad			78,- 65,55
Lenkradblende mit einem Einsatz aus Carbon Hochglanz lackiert	207,- 173,95	Fahrradheckträger Pro 2.0 Montage auf dem Kugelkopf der Anhängerkupplung. Für bis zu drei Fahrräder. Optimiert auch für E-Bikes, faltbar für geringes Packmaß, einfach zu montieren, abnehmbare Haltearme. In Verbindung mit entsprechendem Kugelkopf (separat erhältlich) auch auf der Heckträgervorbereitung verwendbar	
Lenkradblende mit einem Einsatz aus offenporigem Carbon	207,- 173,95	Fahrradhalterung für zwei Fahrräder Nähere Informationen erhalten Sie auf Anfrage gerne von Ihrem BMW Partner	585,- 491,60
20" Leichtmetallräder M Doppelspeiche 717 M Jetblack matt 8Jx20 mit Bereifung 225/40 mit Notlaufeigenschaften	3.635,- 3.054,62	Erweiterungssatz für drittes Fahrrad Die Zuladung für die dritte Radschiene ist begrenzt auf 15 kg. Die maximale Gesamtzuladung beträgt bei nicht montierter dritter Radschiene 60 kg, bei montierter dritter Radschiene 52 kg	136,- 114,29
KOMFORT- UND INNENAUSSTATTUNG		Kugelkopf Erforderlich bei Fahrzeugen mit Heckträgervorbereitung	181,- 152,10
Allwetter-Fußmatten in Schwarz, Schwarz/Rot, oder Schwarz/Silber		Auffahrschiene (zur leichteren Beladung)	89,50 75,21
Satz Fußmatten für vorn, 2-teilig	73,- 61,34	Transporttasche für Fahrradhalterung (mit oder ohne Erweiterungssatz für drittes Fahrrad)	36,- 30,25
Satz Fußmatten für hinten, 2-teilig	53,- 44,54	Surfboardhalterung	96,- 80,67
TRÄGER- UND TRANSPORTSYSTEME		Gepäckraum-Formmatte in Schwarz, Schwarz/Rot oder passend zur xLine	111,- 93,28
Relingträger Basiseinheit für das BMW Dachträgersystem Maximal zulässige Dachlast: 75 kg Nur in Verbindung mit Dachreling	274,- 230,25	BMW Ladekanten-Schutzmatte Nicht in Verbindung mit automatischer Heckklappenbetätigung oder Komfortzugang	57,- 47,90
		Lehnenschutz und Kindersitzunterlage	72,- 60,50

Bei der Übersicht handelt es sich um eine Auswahl des tatsächlich vorhandenen Original BMW Zubehörs für diesen Fahrzeugtyp. Einen Gesamtüberblick zum umfangreichen Original BMW Zubehör-Angebot erhalten Sie unter shop.bmw.de/zubehoer. Bitte beachten Sie, dass Original BMW Zubehör nicht ab Werk lieferbar ist, sondern nachträglich verbaut wird. **Beim nachträglichen Verbau dieser Produkte können zu den ausgewiesenen Teilepreisen zusätzliche Einbaukosten entstehen** (z.B. durch den Einbauaufwand und je nach Fahrzeugausstattung durch zusätzliche Montageteile). Über die von der Fahrzeugausstattung sowie der Motorisierung abhängigen Nachrüstmöglichkeiten (inkl. möglicher technischer Restriktionen) sowie die entsprechenden Komplettpreise informiert Sie gerne Ihr BMW Partner. **Angebot und Preise gültig bis 31. August 2020. Irrtümer und Änderungen (technischer/preislicher Art oder aufgrund Entfall) bleiben vorbehalten.**

TECHNISCHE DATEN.

BMW X1		xDrive25e	sDrive18i	sDrive20i	xDrive20i	xDrive25i	sDrive18d	xDrive18d	sDrive20d	xDrive20d	xDrive25d
--------	--	-----------	-----------	-----------	-----------	-----------	-----------	-----------	-----------	-----------	-----------

Gewicht											
Leergewicht EG ¹	kg	[1820]	1475 [1505]	[1560]	[1645]	[1655]	1585 [1615]	1660 [1685]	[1630]	[1695]	[1695]
Zulässiges Gesamtgewicht	kg	[2330]	2000 [2025]	[2065]	[2155]	[2160]	2090 [2125]	2170 [2190]	[2130]	[2200]	[2180]
Zuladung	kg	[585]	600 [595]	[580]	[585]	[580]	580 [585]	585 [580]	[575]	[580]	[560]
Zulässige ungebremste Anhängelast ²	kg	[750]	735 [750]	[750]	[750]	[750]	750 [750]	750 [750]	[750]	[750]	[750]
Zulässige gebremste Anhängelast bis max. 12% Steigung ² /max. 8% Steigung ²	kg	750/750	1700/1700 [1700/1700]	[1800/1800]	[2000/2000]	[2000/2000]	1800/1800 [1800/1800]	1800/1800 [1800/1800]	[1800/1800]	[2000/2000]	[2000/2000]
Gepäckraumvolumen min. – max.	l	450–1470	505–1550	505–1550	505–1550	505–1550	505–1550	505–1550	505–1550	505–1550	505–1550

Motor ^{3,4}											
Zylinder/Ventile		3/4	3/4	4/4	4/4	4/4	4/4	4/4	4/4	4/4	4/4
Hubraum	cm ³	1499	1499	1998	1998	1998	1995	1995	1995	1995	1995
Nennleistung/Nenndrehzahl	kW(PS)/l/min	92 (125)/5000–5500	103 (140)/4600–6500	141 (192)/5000–6000	141 (192)/5000–6000	170 (231)/5000–6000	110 (150)/4000	110 (150)/4000	140 (190)/4000	140 (190)/4000	170 (231)/4400
Max. Drehmoment/Drehzahl	Nm/l/min	220/1500–3800	220/1480–4200	280/1350–4600	280/1350–4600	350/1450–4500	350/1750–2500	350/1750–2500	400/1750–2500	400/1750–2500	450/1500–3000

Plug-in-Hybrid											
Spitzenleistung E-Motor	kW (PS)	70 (95)	–	–	–	–	–	–	–	–	–
Systemleistung ⁵	kW (PS)	162 (220)	–	–	–	–	–	–	–	–	–
Max. Drehmoment	Nm	165	–	–	–	–	–	–	–	–	–
Hochvolt-Batterie Netto Batterieinhalt	kWh	Li-Ion/8,8	–	–	–	–	–	–	–	–	–
Elektrische Reichweite/Max. Gesamtreichweite kombiniert ⁶	km	57	–	–	–	–	–	–	–	–	–
Ladezeit (0–80%) / (0–100%)	h	2,4/3,2	–	–	–	–	–	–	–	–	–

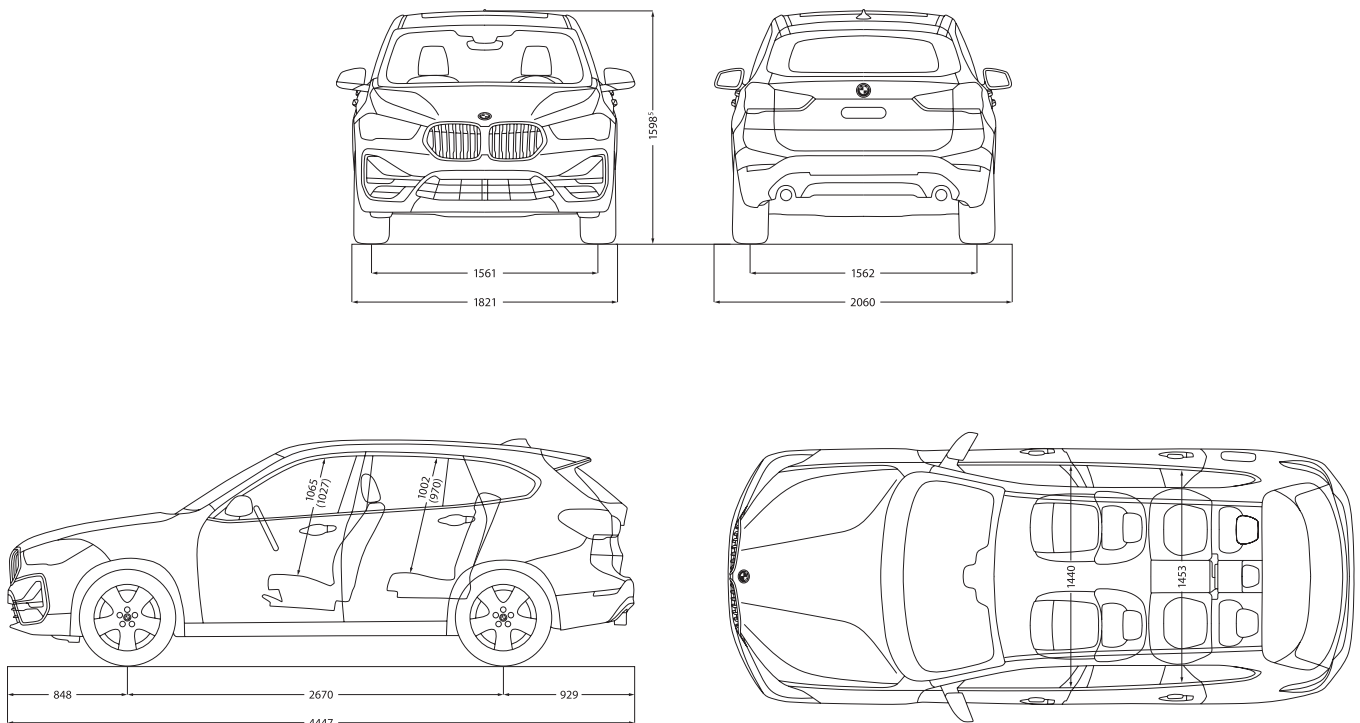
Kraftübertragung											
Antriebsart		elektrischer Allrad	Vorderrad	Vorderrad	Allrad	Allrad	Vorderrad	Allrad	Vorderrad	Allrad	Allrad
Seriengeräte		6-Gang Steptronic	6-Gang Manuell	7-Gang DKG	8-Gang Steptronic	8-Gang Steptronic	6-Gang Manuell	6-Gang Manuell	8-Gang Steptronic	8-Gang Steptronic	8-Gang Steptronic

Fahrleistung											
Höchstgeschwindigkeit	km/h	[193]	205 [203]	[226]	[223]	[235]	205 [205]	204 [204]	[222]	[219]	[235]
Elektrische Höchstgeschwindigkeit	km/h	[135]	–	–	–	–	–	–	–	–	–
Beschleunigung 0–100 km/h	s	[6,9]	9,7 [9,7]	[7,7]	[7,4]	[6,5]	9,3 [9,4]	9,3 [9,4]	[7,9]	[7,8]	[6,6]

Verbrauch ^{3,4} – Alle Motoren erfüllen die EU6-Abgasnorm											
Innerorts	l/100 km		7,3–6,9 [6,9–6,8]	[7,1–6,8]	[7,7–7,2]	[7,8–7,6]	5,3–5,0 [5,3–5,0]	6,1–5,6 [5,5–5,1]	[5,5–5,1]	[5,7–5,3]	[5,9–5,5]
Außerorts	l/100 km		5,0–4,7 [4,9–4,5]	[5,4–5,0]	[6,1–5,7]	[6,2–5,6]	4,3–4,0 [4,2–3,9]	4,7–4,4 [4,6–4,3]	[4,3–4,1]	[4,6–4,3]	[4,8–4,5]
Kombiniert	l/100 km	[1,9]	5,9–5,5 [5,7–5,4]	[6,0–5,7]	[6,7–6,3]	[6,8–6,3]	4,7–4,3 [4,6–4,3]	5,2–4,9 [4,9–4,6]	[4,8–4,5]	[5,0–4,7]	[5,2–4,9]
Stromverbrauch kombiniert	kWh/100 km	[13,8]	–	–	–	–	–	–	–	–	–
Abgasnorm (typzugelassen)		Euro 6d	Euro 6d-TEMP [Euro 6d-TEMP]	Euro 6d-TEMP	Euro 6d-TEMP	Euro 6d-TEMP	Euro 6d [Euro 6d]	Euro 6d [Euro 6d]	Euro 6d	Euro 6d	Euro 6d
CO ₂ -Emission kombiniert ⁷	g/km	[43]	133–125 [129–122]	[137–129]	[152–143]	[154–144]	123–114 [122–114]	136–128 [130–121]	[125–117]	[131–123]	[135–128]
Effizienzklasse		[A+]	B [B–A]	[B]	[C–B]	[C–B]	A [A–A+]	B–A [A]	[A]	[A]	[A]
Tankinhalt, ca.	l	36	51	51	61	61	51	51	51	51	51

BMW X1	xDrive25e	sDrive18i	sDrive20i	xDrive20i	xDrive25i	sDrive18d	xDrive18d	sDrive20d	xDrive20d	xDrive25d
---------------	------------------	------------------	------------------	------------------	------------------	------------------	------------------	------------------	------------------	------------------

Räder/Reifen											
Reifendimension	225/55 R17 97W	225/55 R17 97W	225/55 R17 97W	225/55 R17 97W	225/55 R17 97W	225/55 R17 97W	225/55 R17 97W	225/55 R17 97W	225/55 R17 97W	225/55 R17 97W	225/55 R17 97W
Raddimension	7,5J x17	7,5 J x17	7,5 J x 17	7,5 J x 17	7,5 J x 17	7,5 J x 17	7,5 J x 17	7,5 J x 17	7,5 J x 17	7,5 J x 17	7,5 J x 17
Material	Leichtmetall	Leichtmetall	Leichtmetall	Leichtmetall	Leichtmetall	Leichtmetall	Leichtmetall	Leichtmetall	Leichtmetall	Leichtmetall	Leichtmetall



Alle Maßangaben der technischen Zeichnungen in Millimeter. Werte in () in Verbindung mit Panorama-Glasdach. Angaben in [] gelten für Fahrzeuge mit Steptronic Getriebe.

- ¹ Das EG-Leergewicht bezieht sich auf ein Fahrzeug mit serienmäßiger Ausstattung und beinhaltet keine Sonderausstattungen. Im Leergewicht sind 90% Tankfüllung sowie 75 kg für den Fahrer berücksichtigt. Optionale Ausstattungen können das Gewicht des Fahrzeugs, die Nutzlast sowie bei Einfluss auf die Aerodynamik die Höchstgeschwindigkeit verändern.
- ² Das tatsächliche Gesamtgewicht des Anhängers darf die maximal zulässige Anhängelast unter Berücksichtigung der maximal zulässigen Stützlast nicht übersteigen.
- ³ Angaben zu Leistung für Benzinmotoren beziehen sich auf den Betrieb mit ROZ 98 Kraftstoff. Angaben zu Verbrauch beziehen sich auf den Betrieb mit Referenzkraftstoff gemäß VO (EU) 715/2007. Kraftstoffqualitäten bleifrei ROZ 91 und höher mit einem maximalen Ethanol-Anteil von 10% (E10) sind zulässig. BMW empfiehlt die Verwendung von Superbenzin bleifrei ROZ 95.
- ⁴ Die Angaben zu Kraftstoffverbrauch, CO₂-Emissionen und Stromverbrauch wurden nach dem vorgeschriebenen Messverfahren VO (EU) 715/2007 in der jeweils geltenden Fassung ermittelt. Die Angaben beziehen sich auf ein Fahrzeug in Basisausstattung in Deutschland, die Spannweiten berücksichtigen Unterschiede in der gewählten Rad- und Reifengröße und der optionalen Sonderausstattung und können sich während der Konfiguration verändern. Die Angaben sind bereits auf Basis des neuen WLTP-Testzyklus ermittelt und zur Vergleichbarkeit auf NEFZ zurückgerechnet. Bei diesen Fahrzeugen können für die Bemessung von Steuern und anderen fahrzeugbezogenen Abgaben, die (auch) auf den CO₂-Ausstoß abstellen, andere als die hier angegebenen Werte gelten.
- ⁵ Höhe mit Dachantenne beträgt 1.612 mm.
- ⁶ Reichweite abhängig von unterschiedlichen Faktoren, insbesondere: persönlicher Fahrstil, Streckenbeschaffenheit, Außentemperatur, Heizung/Klimatisierung, Vortemperatur und der gewählten Ausstattung.
- ⁷ Plug-in-Hybrid: CO₂-Emission gewichtet, kombiniert.
- ⁸ 92 kW (125 PS) verbrennungsmotorischer Antrieb + bis zu 70 kW (95 PS) elektrischer Antrieb.

Weitere Informationen zum offiziellen Kraftstoffverbrauch und den offiziellen spezifischen CO₂-Emissionen neuer Personenkraftwagen können dem „Leitfaden über den Kraftstoffverbrauch, die CO₂-Emissionen und den Stromverbrauch neuer Personenkraftwagen“ entnommen werden, der an allen Verkaufsstellen, bei der Deutschen Automobil Treuhand GmbH (DAT), Hellmuth-Hirth-Str. 1, 73760 Ostfildern-Scharnhausen und unter <http://www.dat.de/angebote/verlagsprodukte/leitfaden-kraftstoffverbrauch.html> unentgeltlich erhältlich ist.

Die Angaben Kraftstoffverbrauch, CO₂-Emissionen und Effizienzklasse gelten in Abhängigkeit von der gewählten Räderkategorie und Sonderausstattung. Den fahrzeugindividuellen Verbrauchswert nach NEFZ und WLTP erhalten Sie im BMW Online-Konfigurator unter www.bmw.de/konfigurator oder bei Ihrem BMW Partner.

Die technischen Daten, Verbrauchswerte und Anhängelasten beziehen sich nur auf ein Fahrzeug mit ab Werk verbauter Serien- und Sonderausstattung. Nachträglich verbaute Zubehör- bzw. Anbauteile sind nicht berücksichtigt.

BMW Service

BMW SERVICE INCLUSIVE: FÜR ALLE, DIE WEITER DENKEN – BIS ZU 120.000 KILOMETER.

EINMAL ABSCHLIESSEN
UND LANGFRISTIG SPAREN.

Einfach sicher, einfach flexibel und einfach clever: Mit BMW Service Inclusive haben Sie Anspruch auf alle im jeweiligen Paket eingeschlossenen Serviceleistungen. Sie zahlen dabei nur einmal und haben die Wahl zwischen zwei Leistungsumfängen: BMW Service Inclusive umfasst alle regulären Wartungsarbeiten, BMW Service Inclusive Plus zusätzlich die wichtigsten Verschleißreparaturen. Mehr Informationen bei Ihrem BMW Service Partner oder unter www.bmw.de/serviceinclusive

© BMW AG, München/Deutschland. Nachdruck,
auch auszugsweise, nur mit schriftlicher
Genehmigung von BMW AG, München.