

T H E





## INHALTSVERZEICHNIS.

04	FREUDE AM FAHREN.	34	SONDERAUSSTATTUNGEN.
08	MODELLVARIANTEN UND FAHRZEUGPREISE.	34	EXTERIEUR.
14	SERIENAUSSTATTUNGEN.	36	RÄDER.
18	MODELLE.	40	INTERIEUR.
18	MODELL ADVANTAGE.	44	AUSSTATTUNGSPAKETE UND FAHRDYNAMIK.
20	MODELL SPORT LINE.	46	ASSISTENZSYSTEME UND KOMFORT.
22	MODEL xLINE.	50	CONNECTIVITY.
24	MODELL M SPORT.	39	BMW SERVICES.
26	xDRIVE25e.	54	ORIGINAL BMW ZUBEHÖR.
28	FARBWELTEN UND SONDERAUSSTATTUNGEN.	56	TECHNISCHE DATEN.
30	FARBWELTEN.		
30	EXTERIEUR.		
32	INTERIEUR.		



## WEITERE INFORMATIONEN ONLINE ERFAHREN.

Weitere Informationen sowie den Konfigurator des BMW X1 finden Sie online unter [www.bmw.de/X1](http://www.bmw.de/X1)

Die angegebenen Preise gelten für die in Deutschland angebotenen Modellausführungen.

Alle dargestellten Preise verstehen sich als unverbindliche Preisempfehlung der BMW AG ab Werk ohne Überführungskosten. Irrtümer und Änderungen bei den Angaben bleiben vorbehalten. Über den detaillierten Umfang der Sonderausstattungen und über weitere individuelle Ausstattungsmöglichkeiten (BMW Individual) informiert Sie gerne Ihr BMW Partner.

Jedes unserer Fahrzeuge lässt sich am Ende seiner Nutzungsphase problemlos recyceln bzw. verwerten. Zur Rückgabe Ihres Altfahrzeugs wenden Sie sich bitte an Ihren BMW Partner oder informieren Sie sich dazu auf unserer Internetseite unter [www.bmw.de/recycling](http://www.bmw.de/recycling)

Die technischen Daten, Verbrauchswerte und Anhängelasten beziehen sich nur auf ein Fahrzeug mit ab Werk verbauter Serien- und Sonderausstattung. Nachträglich verbaute Zubehör- bzw. Anbauteile sind nicht berücksichtigt.

**Weitere Informationen erhalten Sie unter [www.bmw.de](http://www.bmw.de) und über unsere BMW Kundenbetreuung Montag bis Sonntag von 8.00 – 20.00 Uhr  
Telefon 089 1250 160 00  
E-Mail: [kundenbetreuung@bmw.de](mailto:kundenbetreuung@bmw.de)**

Nach Redaktionsschluss können sich am Produkt Änderungen ergeben haben. Die aktuelle Ausgabe der Preisliste finden Sie unter [www.bmw.de](http://www.bmw.de)

**Ausgabe 1, 03.11.2021**



FREIHEIT IST SEINE NATUR.






ELEKTRISIERT.  
DER BMW X1 xDRIVE25e.



MODELLVARIANTEN  
UND FAHRZEUGPREISE.



# MODELLVARIANTEN UND FAHRZEUGPREISE.

	PLUG-IN-HYBRID <sup>1,6</sup>	BENZINER			DIESEL						
	xDrive25e Steptronic <sup>2,4</sup>	sDrive18i <sup>4</sup>	sDrive20i Steptronic <sup>4</sup>	xDrive20i Steptronic <sup>4</sup>	sDrive18d	xDrive18d Steptronic	sDrive20d Steptronic	xDrive20d Steptronic	xDrive25d Steptronic		
<b>Nennleistung kW (PS)<sup>3</sup></b>	<b>162 (220)<sup>3</sup></b>	<b>100 (136)</b>	<b>131 (178)</b>	<b>131 (178)</b>	<b>110 (150)</b>	<b>110 (150)</b>	<b>140 (190)</b>	<b>140 (190)</b>	<b>170 (231)</b>		
<b>Verbrauch EU kombiniert (NEFZ), l/100 km</b>	2,1–1,9	6,0–5,6	6,1–5,8	6,7–6,3	4,8–4,4	5,2–4,8	4,9–4,6	5,3–5,0	5,2–4,9		
<b>Verbrauch EU kombiniert (WLTP), l/100 km</b>	2,1–1,7	7,1–6,1	7,3–6,5	7,7–6,9	5,8–4,9	6,1–5,4	5,8–5,2	6,2–5,4	6,3–5,7		
<b>CO<sub>2</sub>-Emissionen kombiniert (NEFZ), g/km</b>	48–43	138–127	141–132	153–144	127–117	137–127	130–121	140–131	135–128		
<b>CO<sub>2</sub>-Emissionen kombiniert (WLTP), g/km</b>	47–39	162–139	165–147	175–158	151–128	159–142	152–136	164–142	166–149		
<b>Effizienzklasse (NEFZ)</b>	A+++	C–B	B	C–B	A	B–A	A	B–A	A		
<b>Zylinder / Hubraum cm<sup>3</sup></b>	3 / 1.499	3 / 1.499	4 / 1.998	4 / 1.998	4 / 1.995	4 / 1.995	4 / 1.995	4 / 1.995	4 / 1.995		
<b>SERIENAUSSTATTUNG</b>		<b>33.850,-</b> 28.445,38			<b>36.300,-</b> 30.504,20	<b>40.400,-</b> 33.949,58			<b>AUSGEWÄHLTE AUSSTATTUNGEN</b>  – 17" Leichtmetallräder – Hochauflösender 6,5" Farbbildschirm – Freisprecheinrichtung/Audiostreaming (Bluetooth) – Klimaanlage – Lederlenkrad mit Multifunktion – Armauflage vorn und hinten  – Ablagenpaket – Intelligenter Notruf inkl. Teleservices – Auffahrwarnung mit City-Anbremsfunktion – Regensensor inkl. Fahrlichtautomatik – ConnectedDrive Services – Kindersitzbefestigung ISOFIX – Remote Services		
<b>MODELL ADVANTAGE</b>		<b>46.400,-</b> 38.991,60	<b>35.350,-</b> 29.705,88]	<b>40.400,-</b> 33.949,58	<b>42.650,-</b> 35.840,34	<b>37.800,-</b> 31.764,71	<b>41.900,-</b> 35.210,08	<b>43.200,-</b> 36.302,52	<b>45.200,-</b> 37.983,19	<b>46.400,-</b> 38.991,60	<b>AUSSTATTUNGEN ZUSÄTZLICH ZUR SERIE<sup>5</sup></b>  – Park Distance Control (PDC) hinten – Klimaautomatik mit 2-Zonen-Regelung – Geschwindigkeitsregelung mit Bremsfunktion – Automatische Heckklappenbetätigung
<b>MODELL SPORT LINE</b>		<b>50.000,-</b> 42.016,81	<b>38.950,-</b> 32.731,09	<b>44.000,-</b> 36.974,79	<b>46.250,-</b> 38.865,55	<b>41.400,-</b> 34.789,92	<b>45.500,-</b> 38.235,29	<b>46.800,-</b> 39.327,73	<b>48.800,-</b> 41.008,40	<b>50.000,-</b> 42.016,81	<b>AUSGEWÄHLTE AUSSTATTUNGEN ZUSÄTZLICH ZUM MODELL ADVANTAGE<sup>5</sup></b>  <b>Exterieur</b> – Exklusive 18" Leichtmetallräder – Dachreling Schwarz matt – LED-Scheinwerfer – LED-Nebelscheinwerfer  <b>Interieur</b> – Sportsitze in Stoff-/Sensatec-Kombination – Sport-Lederlenkrad inkl. Multifunktion – Lichtpaket

Dargestellt sind Fahrzeugpreise in **EUR inkl. 19% MwSt./EUR** ohne MwSt. als unverbindliche Preisempfehlung ab Werk ohne Überführungskosten. Die aufgeführten BMW Modelle erfüllen die Euro 6d Abgasnorm. Nähere Informationen hierzu erhalten Sie auf Seite 16.

## BMW xDrive – das intelligente Allradsystem von BMW

<sup>1</sup> Plug-in-Hybrid (Benziner).

<sup>2</sup> Plug-in-Hybrid: Werte gewichtet und kombiniert.

<sup>3</sup> Systemleistung (Plug-in-Hybrid): 92 kW (125 PS) verbrennungsmotorischer Antrieb + bis zu 70 kW (95 PS) elektrischer Antrieb.



Die Angaben Kraftstoffverbrauch, CO<sub>2</sub>-Emissionen und Effizienzklasse gelten in Abhängigkeit von der gewählten Räderkategorie und Sonderausstattung. Den fahrzeugindividuellen Verbrauchswert nach NEFZ und WLTP erhalten Sie im BMW Online-Konfigurator unter [www.bmw.de/konfigurator](http://www.bmw.de/konfigurator) oder bei Ihrem BMW Partner. Fahrzeuge können aufpreispflichtige Sonderausstattungen zeigen.

<sup>4</sup> In Abhängigkeit der Umgebungsbedingungen wird eine temporäre Spitzenleistung bereitgestellt, die ca. 10% über der Nennleistung liegen kann. Die Dauer der Spitzenleistung nimmt mit sinkender Umgebungstemperatur zu (bei +25°C ca. 5 s, bei -20° ca. 40 s).

<sup>5</sup> Details zu den für xDrive25e spezifischen Umfängen sowie Informationen zu E-Kennzeichen finden Sie auf Seiten 26–27.

<sup>6</sup> Der rein elektrische Antrieb dieses Plug-in-Hybrid steht bei Temperaturen unter 0 Grad Celsius erst nach einigen Kilometern zur Verfügung, wenn sich die Batterie auf den betriebsfähigen Zustand erwärmt hat.

# MODELLVARIANTEN UND FAHRZEUGPREISE.

	PLUG-IN-HYBRID <sup>1,6</sup>	BENZINER			DIESEL				
	xDrive25e Steptronic <sup>2,4</sup>	sDrive18i <sup>4</sup>	sDrive20i Steptronic <sup>4</sup>	xDrive20i Steptronic <sup>4</sup>	sDrive18d	xDrive18d Steptronic	sDrive20d Steptronic	xDrive20d Steptronic	xDrive25d Steptronic
<b>Nennleistung kW (PS)<sup>3</sup></b>	<b>162 (220)<sup>3</sup></b>	<b>100 (136)</b>	<b>131 (178)</b>	<b>131 (178)</b>	<b>110 (150)</b>	<b>110 (150)</b>	<b>140 (190)</b>	<b>140 (190)</b>	<b>170 (231)</b>
<b>Verbrauch EU kombiniert (NEFZ), l/100 km</b>	2,1–1,9	6,0–5,6	6,1–5,8	6,7–6,3	4,8–4,4	5,2–4,8	4,9–4,6	5,3–5,0	5,2–4,9
<b>Verbrauch EU kombiniert (WLTP), l/100 km</b>	2,1–1,7	7,1–6,1	7,3–6,5	7,7–6,9	5,8–4,9	6,1–5,4	5,8–5,2	6,2–5,4	6,3–5,7
<b>CO<sub>2</sub>-Emissionen kombiniert (NEFZ), g/km</b>	48–43	138–127	141–132	153–144	127–117	137–127	130–121	140–131	135–128
<b>CO<sub>2</sub>-Emissionen kombiniert (WLTP), g/km</b>	47–39	162–139	165–147	175–158	151–128	159–142	152–136	164–142	166–149
<b>Effizienzklasse (NEFZ)</b>	A+++	C–B	B	C–B	A	B–A	A	B–A	A
<b>Zylinder / Hubraum cm<sup>3</sup></b>	3 / 1.499	3 / 1.499	4 / 1.998	4 / 1.998	4 / 1.995	4 / 1.995	4 / 1.995	4 / 1.995	4 / 1.995
<b>MODELL xLINE</b>									
	<b>50.000,-</b> 42.016,81	<b>38.950,-</b> 32.731,09	<b>44.000,-</b> 36.974,79	<b>46.250,-</b> 38.865,55	<b>41.400,-</b> 34.789,92	<b>45.500,-</b> 38.235,29	<b>46.800,-</b> 39.327,73	<b>48.800,-</b> 41.008,40	<b>50.000,-</b> 42.016,81
							<b>AUSGEWÄHLTE AUSSTATTUNGEN ZUSÄTZLICH ZUM MODELL ADVANTAGE<sup>5</sup></b>		
<b>MODELL M SPORT</b>									
	<b>51.100,-</b> 42.941,18	<b>40.550,-</b> 34.075,63	<b>45.600,-</b> 38.319,33	<b>47.850,-</b> 40.210,08	<b>43.000,-</b> 36.134,45	<b>47.100,-</b> 39.579,83	<b>48.400,-</b> 40.672,27	<b>50.400,-</b> 42.352,94	<b>51.600,-</b> 43.361,34
							<b>AUSGEWÄHLTE AUSSTATTUNGEN ZUSÄTZLICH ZUM MODELL ADVANTAGE<sup>5</sup></b>		

Dargestellt sind Fahrzeugpreise in **EUR inkl. 19% MwSt./EUR** ohne MwSt. als unverbindliche Preisempfehlung ab Werk ohne Überführungskosten. Die aufgeführten BMW Modelle erfüllen die Euro 6d Abgasnorm. Nähere Informationen hierzu erhalten Sie auf Seite 16.

## BMW xDrive – das intelligente Allradsystem von BMW

<sup>1</sup> Plug-in-Hybrid (Benziner).

<sup>2</sup> Plug-in-Hybrid: Werte gewichtet und kombiniert.

<sup>3</sup> Systemleistung (Plug-in-Hybrid): 92 kW (125 PS) verbrennungsmotorischer Antrieb + bis zu 70 kW (95 PS) elektrischer Antrieb.

Die Angaben Kraftstoffverbrauch, CO<sub>2</sub>-Emissionen und Effizienzklasse gelten in Abhängigkeit von der gewählten Räderkategorie und Sonderausstattung. Den fahrzeugindividuellen Verbrauchswert nach NEFZ und WLTP erhalten Sie im BMW Online-Konfigurator unter [www.bmw.de/konfigurator](http://www.bmw.de/konfigurator) oder bei Ihrem BMW Partner. Fahrzeuge können aufpreispflichtige Sonderausstattungen zeigen.

<sup>4</sup> In Abhängigkeit der Umgebungsbedingungen wird eine temporäre Spitzenleistung bereitgestellt, die ca. 10% über der Nennleistung liegen kann. Die Dauer der Spitzenleistung nimmt mit sinkender Umgebungstemperatur zu (bei +25°C ca. 5 s, bei -20° ca. 40 s).

<sup>5</sup> Details zu den für xDrive25e spezifischen Umfängen sowie Informationen zu E-Kennzeichen finden Sie auf Seiten 26–27.

<sup>6</sup> Der rein elektrische Antrieb dieses Plug-in-Hybrid steht bei Temperaturen unter 0 Grad Celsius erst nach einigen Kilometern zur Verfügung, wenn sich die Batterie auf den betriebsfähigen Zustand erwärmt hat.

# AUSGEWÄHLTE SERIENAUSSTATTUNGEN.



BMW X1 sDrive18d, Phytionblau metallic (SA), 17" Leichtmetallräder V-Speiche 560



Innenraum Seriensitz mit Stoff Grid Anthrazit, Interieurleisten Oxidsilber dunkel matt, Akzentleiste Schwarz hochglänzend



BMW X1 sDrive18d, Phytionblau metallic (SA), 17" Leichtmetallräder V-Speiche 560

## EXTERIEUR

### Lackierung Schwarz Uni

**17" Leichtmetallräder V-Speiche 560<sup>[1]</sup>**  
7½Jx17 mit Bereifung 225/55

**Fensterschachtabdeckung und Zierleiste Fensterrahmen in Schwarz matt**

**B-Säule Schwarz hochglänzend**

**Frontziergitter in Schwarz glänzend (Front)/matt (seitlich) mit jeweils 7 Nierenstäben, mit Chromeinfassung**

**Außenspiegel mit integrierter Zusatzblinkleuchte in LED-Technik** in Wagenfarbe lackiert, elektrisch einstellbar

**Dachfinne** ausstattungsabhängig mit verschiedenen integrierten Antennen

**Auspuffrohr sichtbar, einfach, rund mit Chromblende**

**Radschraubensicherung**

## INTERIEUR/SITZE/LENKRÄDER

**Polsterung Stoff Grid, Anthrazit**

**Interieurleisten Oxidsilber dunkel matt mit Akzentleiste Schwarz hochglänzend<sup>[2]</sup>**

**Seriensitz für Fahrer und Beifahrer** manuelle Einstellung für Sitzhöhe, Sitzlängsrichtung, Lehnenneigung und Kopfstützenhöhe

**3 Fondsitze** 3-teilig umklappbar im Verhältnis 40:20:40 (Durchladesystem)

**Lederlenkrad mit Multifunktion** inkl. Speed Limit Device (einstellbares Geschwindigkeitslimit) Lenksäule mechanisch verstellbar in Höhe und Länge

**Fußmatten in Velours**

**Ablagemöglichkeiten inkl. Ablagenpaket**

Im Interieur: Türtaschen, Handschuhkasten, Klappfach Instrumententafel links, Mittelkonsole mit Ablagefach und 2 Cup-Holdern, Mittelkonsole hinten mit Doppelbuchse zum Laden (USB Typ C/3,0 A), Kleiderhaken hinten

Im Gepäckraum: Taschenhaken links/rechts, Ablagefach sowie Gepäckraumboden klapp- oder entnehmbar

**Armauflage vorn und hinten, klappbar, mit Innenfach** Armauflage vorn: freistehende Mittelarmlehne, 5-fach arretierbar

**Einstiegsleisten Schwarz matt mit Schriftzug „BMW“**

**Make-up-Spiegel für Fahrer und Beifahrer**

## MOTORISIERUNGSABHÄNGIGE AUSSTATTUNGEN

### xDrive25e:

– 17" Leichtmetallräder Doppelspeiche 564  
7½Jx17 mit Bereifung 225/55

### sDrive20i/xDrive20i/sDrive18d/xDrive18d/sDrive20d/xDrive20d/xDrive25d:

– Auspuffrohr sichtbar, einfach, rund, links und rechts (doppelbordig), mit Chromblenden



1



2

# AUSGEWÄHLTE SERIENAUSSTATTUNGEN.

## ANTRIEB / FAHRDYNAMIK / FAHRWERK

**TwinPower Turbo 3-Zylinder Benzinmotor mit Abgasnorm Euro 6d**  
Ottopartikelfilter (OPF)

**TwinPower Turbo 4-Zylinder Benzinmotor mit Abgasnorm Euro 6d**  
Ottopartikelfilter (OPF)

**TwinPower Turbo 4-Zylinder Dieselmotor mit Abgasnorm Euro 6d**  
Diesel-Partikelfilter (DPF), NOx-Speicherkatalysator (NSC) und AdBlue Einspritzung (SCR)

**6-Gang manuelles Getriebe**

**Auto Start Stopp Funktion<sup>[3]</sup>**

**Fahrerlebnisschalter mit ECO PRO Modus<sup>[4]</sup>**

**Parkbremse, elektromechanisch**

**Servotronic**  
geschwindigkeitsabhängige Anpassung der Lenkkräftenunterstützung

**Fehlbetankungsschutz für Dieselfahrzeuge**

**Nur bei Allradmodellen BMW xDrive (außer xDrive25e)**  
intelligentes BMW Allradsystem inkl. Hill Descent Control (HDC; Bergabfahrtschilfe)

## SICHERHEIT

**Intelligenter Notruf inkl. Teleservices und BMW Unfallhilfe<sup>[5]</sup>**  
Telematikdienst mit manuellem und automatischem Notruf, stellt im Bedarfsfall über das BMW Call Center die Verbindung zu Hilfs- und Rettungsdiensten her. Neben der aktuellen Position des Fahrzeugs werden zusätzlich Daten über die Unfallschwere übermittelt.\*

**Airbags**  
– Fahrer- und Beifahrerairbag  
– Seiten- und Kopfairbags  
– Beifahrerairbag deaktivierbar

**Kindersitzbefestigung ISOFIX für äußere Fondsitze**

**Fahrsicherheitssysteme**  
– Anti-Blockier-System (ABS) inkl. Bremsassistent und dynamische Bremsleuchten sowie Multikollisionsbremse  
– Cornering Brake Control (CBC)  
– Dynamische Stabilitäts Control (DSC) inkl. Dynamische Traktions Control (DTC)  
– Performance Control  
– Auffahrwarnung mit City-Anbremsfunktion: warnt vor einer Kollision mit einem vorausfahrenden oder stehenden Fahrzeug inkl. Anbremsfunktion im niedrigen Geschwindigkeitsbereich  
– Parkbremse elektromechanisch  
– Aufmerksamkeitsassistent: überwacht das Lenkverhalten des Fahrers und reagiert auf Auffälligkeiten durch entsprechende Anzeigen im Control Display  
– Speed Limit Info inkl. Überholverbotsanzeige: erfasst die aktuell gültige Geschwindigkeitsbegrenzung und deren Zusatzzeichen, variable Geschwindigkeitsanzeigen sowie zeitliche Anzeige von Überholverböten. Anzeige im Info Display oder optionalem BMW Head-Up Display

**Reifendruck-Kontrolle**

**Wardreieck und Verbandskasten**

## MOTORISIERUNGSABHÄNGIGE AUSSTATTUNGEN

**xDrive25e:**  
– E-Motor  
– 6-Gang Steptronic Getriebe mit eDrive-Schriftzug auf Wählhebel  
– eDRIVE-Taste  
– Hochvoltbatterie inkl. Battery Certificate  
– Sport-Lederlenkrad

**sDrive20i:**  
– 7-Gang Steptronic Getriebe mit DKG

**xDrive20i/xDrive18d/sDrive20d/xDrive20d/xDrive25d:**  
– 8-Gang Steptronic Getriebe

**xDrive25e/sDrive20i/xDrive20i/sDrive20d/xDrive20d / xDrive25d:**  
– Geschwindigkeitsregelung mit Bremsfunktion

## MOTORISIERUNGSABHÄNGIGE AUSSTATTUNGEN

**xDrive25e:**  
– Akustischer Fußgängerschutz

**xDrive25e/sDrive20i/xDrive20i/sDrive20d / xDrive20d / xDrive25d:**  
– Park Distance Control (PDC) hinten

\* Informationen zu den BMW ConnectedDrive Diensten, die Allgemeinen Geschäfts- und Nutzungsbedingungen BMW ConnectedDrive sowie die rechtlichen Hinweise zum Datenschutz finden Sie unter [www.bmw.de/connecteddrive\\_informationen](http://www.bmw.de/connecteddrive_informationen). Für Fragen können Sie sich auch an die BMW ConnectedDrive Hotline wenden, die telefonisch von **Montag bis Sonntag von 8:00 bis 20:00 Uhr** unter **Tel. +49 89 1250-160 10** sowie per E-Mail unter [bmw-connecteddrive@bmw.de](mailto:bmw-connecteddrive@bmw.de) zur Verfügung steht.

## FUNKTIONALITÄT

**Halogenscheinwerfer mit LED-Tagfahrlicht und Fahrlichtautomatik<sup>[6]</sup>**

**Klimaanlage**

**Regensensor**  
automatische Aktivierung/Intervallsteuerung der Scheibenwischer vorn

**Wärmeschutzverglasung grün rundum**

**Schlüsselloser Motorstart**

**Außenspiegel beheizt und elektrisch einstellbar**

**Frontscheibenwaschdüsen beheizt**

**Innenbeleuchtung**  
Innenlicht vorn und hinten, Gepäckraum und Handschuhfach beleuchtet

**Personal Profile**  
schlüsselbezogene Personalisierung wichtiger Bedienfunktionen

**Faltbarer Gepäckraumboden**

## NAVIGATION / INFOTAINMENT

**ConnectedDrive Services\***  
kostenlose Nutzung von BMW Fahrzeug Apps über BMW Online (Mobiles Internetportal, inkl. Zugriff auf Wetterinformationen, Nachrichten, etc.), BMW Connected+ (ermöglicht via Bluetooth-Verbindung zur My BMW App die Fahrzeugintegration personalisierter und mobilitätsbezogener Services), Registrierung erforderlich für personalisierbare Dienste

**Remote Services**  
Fernfunktionen, die via ausgewählter Smartphones mit der My BMW App abrufbar sind, u.a. Fahrzeug öffnen/verriegeln und Standortsuche, Senden von Zieladressen an das Fahrzeug. Der Dienst muss zur Nutzung vorab personalisiert aktiviert werden

**Hochauflösender 6,5" Farbbildschirm inkl. BMW Controller<sup>[7]</sup>**

**AM/FM Radio mit 100 Watt Verstärker und 6 Lautsprechern**

**DAB-Tuner**  
zusätzlicher Empfang von digitalen Radioprogrammen, DAB+ fähig

**Freisprecheinrichtung mit USB-Schnittstelle**  
Bluetooth-Schnittstelle zur Verbindung kompatibler Mobiltelefone mit dem Fahrzeug inkl. Bluetooth-Audio-Streaming, USB-Anschluss (Typ A/1,5 A)

**Favoritentasten**  
8 frei belegbare Tasten zur Speicherung u.a. von Radiosendern und Telefonnummern

**Bordcomputer**  
mit Check-Control, Außentemperaturanzeige, Serviceintervallanzeige mit Restwegstrecke

## MOTORISIERUNGSABHÄNGIGE AUSSTATTUNGEN

**xDrive25e/sDrive20i/xDrive20i/sDrive20d/xDrive20d / xDrive25d:**  
– Klimaautomatik mit 2-Zonen-Regelung  
– automatische Heckklappenbetätigung

**xDrive25e:**  
– Standklimatisierungsfunktion

## MOTORISIERUNGSABHÄNGIGE AUSSTATTUNGEN

**xDrive25e:**  
– Connected eDrive Services:  
– Remote Services (Öffnen/Verriegeln der Türen, Senden von Zieladressen an das Fahrzeug über die My BMW App für Smartphones, Anzeige des Fahrzeugstandortes in der Karte über den Vehicle Finder), Laufzeit unbegrenzt  
– eDrive Services (Nutzbar im Fahrzeug, My BMW App oder über ConnectedDrive Portal, Suche und Anzeige von Ladestationen, Fahrzeugreichweite, Ladestatus, Ladetimer und Ladevorkonditionierung), Laufzeit 3 Jahre  
– Digital Charging Services (intelligenter Ladedienst, Registrierung erforderlich für personalisierte Dienste), Laufzeit 3 Jahre



# MODELL ADVANTAGE.

Das Modell Advantage bildet die Basis für alle nachfolgenden Modelle.



BMW X1 sDrive18d, Kaschmirsilber metallic (SA), 18" Leichtmetallräder Y-Speiche 566 (SA), LED-Scheinwerfer (SA)

## MODELL ADVANTAGE.

EXTERIEUR	EUR inkl. 19 % MwSt. EUR ohne MwSt.	INTERIEUR	EUR inkl. 19 % MwSt. EUR ohne MwSt.
316 <b>Automatische Heckklappenbetätigung</b> ermöglicht das elektrisch angetriebene Öffnen und Schließen der Heckklappe		534 <b>Klimaautomatik mit 2-Zonen-Regelung<sup>[1]</sup></b> enthält Regelung und Überwachung der Luftqualität, Aktivkohlefilter, Solar- und Beschlag-sensor, getrennte Temperaturregelung für Fahrer-/Beifahrerseite sowie regelbare Fondausströmer in Mittelkonsole hinten	
507 <b>Park Distance Control (PDC) hinten</b> unterstützt durch optische und akustische Abstandswarnung hinten		544 <b>Geschwindigkeitsregelung mit Bremsfunktion<sup>[2]</sup></b>	



Automatische Heckklappenbetätigung



BMW X1 sDrive18d, LED-Heckleuchten (SA)

Informationen und Abbildungen zu den Farbwelten Exterieur und Interieur finden Sie auf den Seiten 30 – 33.

Weitere Sonderausstattungen sowie Preise entnehmen Sie bitte dem Abschnitt Sonderausstattungen ab Seite 34.

Abbildungen ähnlich. Irrtümer und Änderungen bleiben vorbehalten.

[www.bmw.de/konfigurator](http://www.bmw.de/konfigurator)



–,– Sonderausstattung ohne Mehr-/Minderpreis

# MODELL SPORT LINE.

Zusätzliche Ausstattungsumfänge zum Modell Advantage.



BMW X1 xDrive20i, Sunset Orange metallic (SA), 18" Leichtmetallräder Doppelspeiche 578 Jetblack, Spiegelkappen in Schwarz hochglänzend (SA), Dachreling M Hochglanz Shadow Line (SA)



Innenraum mit M Lederlenkrad (SA) und Interieurleisten Schwarz hochglänzend mit Akzentleiste Perlganz Chrom und Kontrastnaht in Orange



BMW X1 xDrive20i, Unterfahrschutz

Informationen und Abbildungen zu den Farbwelten Exterieur und Interieur finden Sie auf den Seiten 30 – 33.

Weitere Sonderausstattungen sowie Preise entnehmen Sie bitte dem Abschnitt Sonderausstattungen ab Seite 34.

Abbildungen ähnlich. Irrtümer und Änderungen bleiben vorbehalten.

[www.bmw.de/konfigurator](http://www.bmw.de/konfigurator)

## MODELL SPORT LINE.

EXTERIEUR		EUR inkl. 19 % MwSt. EUR ohne MwSt.	INTERIEUR		EUR inkl. 19 % MwSt. EUR ohne MwSt.
1UT	<b>18" Leichtmetallräder Doppelspeiche 578, Jetblack<sup>[1]</sup></b> 7½Jx18 mit Bereifung 225/50		<b>Polsterung</b>		
28B	<b>19" Leichtmetallräder Y-Speiche 511, Bicolor, Orbitgrau, glanzgedreht *</b> 8Jx19 mit Bereifung 225/45	760,- 638,66	KFL1 <b>Stoff-/Sensatec-Kombination Anthrazit/Akzent Grau</b>		
1X2	<b>19" Leichtmetallräder Y-Speiche 580, Bicolor, Orbitgrau, glanzgedreht<sup>[2]</sup> *</b> 8Jx19 mit Bereifung 225/45	760,- 638,66	KFIX <b>Stoff-/Sensatec-Kombination Anthrazit/Akzent Orange<sup>[3]</sup></b>		–,-
	<b>Außenspiegelkappen in Wagenfarbe</b>		PD <b>Leder Dakota mit Teilperforierung in Schwarz, Oyster oder Mokka</b> Nur in Verbindung mit Sitzheizung für Fahrer und Beifahrer		1.400,- 1.176,47
3BE	<b>Außenspiegelkappen in Schwarz hochglänzend</b>	–,-	481 <b>Sportsitze für Fahrer und Beifahrer<sup>[3]</sup></b>		
	<b>Nieren-Längsstäbe in Schwarz hochglänzend, seitlich Schwarz matt</b>		<b>Interieurleisten</b>		
	<b>Verkleidung Luftführung vorn, links und rechts Schwarz hochglänzend</b>		4LU <b>Schwarz hochglänzend mit Akzentleiste Perlganz Chrom</b>		
	<b>Unterfahrschutz</b> vorn: in Wagenfarbe hinten: Hauptteil in Wagenfarbe mit Einsatzblende Schwarz hochglänzend		4LS <b>Aluminium Längsschliff fein mit Akzentleiste Perlganz Chrom</b>		150,- 126,05
3AA	<b>Dachreling Schwarz matt</b>		4LR <b>Edelholzausführung Finline Stream mit Akzentleiste Perlganz Chrom</b>		300,- 252,10
3AT	<b>Dachreling Aluminium satiniert</b>	50,- 42,02	4F7 <b>Edelholzausführung Eiche Maser matt mit Akzentleiste Perlganz Chrom</b>		300,- 252,10
3MC	<b>M Dachreling Hochglanz Shadow Line</b>	50,- 42,02	255 <b>Sport-Lederlenkrad</b> In Verbindung mit 8-Gang Steptronic Sport Getriebe inkl. Schaltwippen am Lenkrad		
760	<b>M Hochglanz Shadow Line</b>	350,- 294,12	563 <b>Lichtpaket</b> inkl. Leseleuchten vorn und hinten, Fußraumleuchten, beleuchtete Make-up-Spiegel, Türen mit Türgriff-, Vorfeld-, Türspiegel- und Fußraumbeleuchtung sowie zweifarbige LED-Projektion „X1“ aus Außenspiegel der Fahrerseite <b>Ambiente Beleuchtung in 6 Farben</b> (Weiß, Orange, Bronze, Grün, Blau, Flieder)		
5A2	<b>LED-Scheinwerfer mit Heckleuchten in LED-Lichttechnik</b>		<b>Einstiegsleisten vorn mit Einleger in Aluminium und Schriftzug „BMW“</b>		
5A1	<b>LED-Nebelscheinwerfer</b>		<b>Mittelkonsole in Kunstleder mit optischer Kontrastnaht passend zur Polsterfarbe sowie Kontrastnähte in Instrumententafel und farbiges Einfassband der Fußmatten</b>		
552	<b>Adaptiver LED-Scheinwerfer</b>	500,- 420,17			



\* Gegen Aufpreis auch mit Sportbereifung erhältlich.

Die Sportreifen tragen signifikant zur Erhöhung des Verbrauchs und Reduzierung der Reichweite bei.

–,- Sonderausstattung ohne Mehr-/Minderpreis

# MODELL xLINE.

Zusätzliche Ausstattungsumfänge zum Modell Advantage.



BMW X1 xDrive20i, BMW Individual Storm Bay metallic (SA), 19" Leichtmetallräder Y-Speiche 580 Bicolor (SA)



Innenraum Polsterung Leder Dakota mit Teilperforierung in Oyster, Interieurleisten Edelholzausführung Eiche Maser matt mit Akzentleiste Perlganz Chrom (SA)



BMW X1 xDrive20i, Unterfahrschutz

Informationen und Abbildungen zu den Farbwelten Exterieur und Interieur finden Sie auf den Seiten 30 – 33.

Weitere Sonderausstattungen sowie Preise entnehmen Sie bitte dem Abschnitt Sonderausstattungen ab Seite 34.

Abbildungen ähnlich. Irrtümer und Änderungen bleiben vorbehalten.

[www.bmw.de/konfigurator](http://www.bmw.de/konfigurator)

## MODELL xLINE.

EXTERIEUR		EUR inkl. 19 % MwSt. EUR ohne MwSt.	INTERIEUR		EUR inkl. 19 % MwSt. EUR ohne MwSt.
1X0	<b>18" Leichtmetallräder Y-Speiche 579, Bicolor, Orbitgrau, glanzgedreht<sup>[1]</sup></b> 7½Jx18 mit Bereifung 225/50		<b>Polsterung</b>		
1UT	<b>18" Leichtmetallräder Doppelspeiche 578, Jetblack</b> 7½Jx18 mit Bereifung 225/50	–,-	CWG4	<b>Stoff-/Leder-Kombination Cross Track in Granitbraun/Schwarz<sup>[3]</sup></b>	
28B	<b>19" Leichtmetallräder Y-Speiche 511, Bicolor, Orbitgrau, glanzgedreht<sup>[2]</sup>*</b> 8Jx19 mit Bereifung 225/45	<b>760,-</b> 638,66	PD	<b>Leder Dakota mit Teilperforierung in Schwarz, Oyster oder Mokka</b> Nur in Verbindung mit Sitzheizung für Fahrer und Beifahrer	<b>1.100,-</b> 924,37
1X2	<b>19" Leichtmetallräder Y-Speiche 580, Bicolor, Orbitgrau, glanzgedreht*</b> 8Jx19 mit Bereifung 225/45	<b>760,-</b> 638,66	481	<b>Sportsitze für Fahrer und Beifahrer<sup>[3]</sup></b>	<b>500,-</b> 420,17
	<b>Nieren-Längsstäbe Aluminium matt, seitlich Schwarz matt</b>		<b>Interieurleisten</b>		
	<b>Verkleidung Luftführung vorn, links und rechts Schwarz matt mit Spange Silber matt</b>		4GG	<b>Pearl dunkel mit Akzentleiste Perlganz Chrom</b>	
	<b>Unterfahrschutz</b> vorn: Silber matt hinten: Hauptteil in Wagenfarbe und Einsatzblende in Silber matt		4LU	<b>Schwarz hochglänzend mit Akzentleiste Perlganz Chrom</b>	–,-
3L8	<b>Exterieurumfänge in Aluminium satiniert</b>		4LS	<b>Aluminium Längsschliff fein mit Akzentleiste Perlganz Chrom</b>	<b>150,-</b> 126,05
3AT	<b>Dachreling Aluminium satiniert</b>		4LR	<b>Edelholzausführung Finline Stream mit Akzentleiste Perlganz Chrom</b>	<b>300,-</b> 252,10
5A2	<b>LED-Scheinwerfer mit Heckleuchten in LED-Lichttechnik</b>		4F7	<b>Edelholzausführung Eiche Maser matt mit Akzentleiste Perlganz Chrom</b>	<b>300,-</b> 252,10
5A1	<b>LED-Nebelscheinwerfer</b>		255	<b>Sport-Lederlenkrad</b> In Verbindung mit 8-Gang Steptronic Sport Getriebe inkl. Schaltwippen am Lenkrad	
552	<b>Adaptiver LED-Scheinwerfer</b>	<b>500,-</b> 420,17	563	<b>Lichtpaket</b> inkl. Leseleuchten vorn und hinten, Fußraumleuchten, beleuchtete Make-up-Spiegel, Türen mit Türgriff-, Vorfeld-, Türspiegel- und Fußraumbeleuchtung sowie zweifarbige LED-Projektion „X1“ aus Außenspiegel der Fahrerseite <b>Ambiente Beleuchtung in 6 Farben</b> (Weiß, Orange, Bronze, Grün, Blau, Flieder)	
			<b>Einstiegsleisten vorn mit Einleger in Aluminium und Schriftzug „BMW“</b>		
			<b>Mittelkonsole in Kunstleder mit optischer Kontrastnaht passend zur Polsterfarbe sowie Kontrastnähte in Instrumententafel und farbiges Einfassband der Fußmatten</b>		



\* Gegen Aufpreis auch mit Sportbereifung erhältlich.

Die Sportreifen tragen signifikant zur Erhöhung des Verbrauchs und Reduzierung der Reichweite bei.

–,- Sonderausstattung ohne Mehr-/Minderpreis

# MODELL M SPORT.

Zusätzliche Ausstattungsumfänge zum Modell Advantage.



BMW X1 xDrive20i, M Misano Blau metallic (SA), 19" M Leichtmetallräder Doppelspeiche 816 M, Bicolor, Orbitgrau, glanzgedreht (SA)



Innenraum mit M Lederlenkrad und M Fußstütze, M Interieurleisten Aluminium Hexagon mit Akzentleiste Blau matt sowie BMW Navigation Plus inkl. Head-Up Display (SA)



BMW X1 xDrive20i, M Aerodynamikpaket

Informationen und Abbildungen zu den Farbwelten Exterieur und Interieur finden Sie auf den Seiten 30 – 33.

Weitere Sonderausstattungen sowie Preise entnehmen Sie bitte dem Abschnitt Sonderausstattungen ab Seite 34.

Abbildungen ähnlich. Irrtümer und Änderungen bleiben vorbehalten.

[www.bmw.de/konfigurator](http://www.bmw.de/konfigurator)

## MODELL M SPORT.

EXTERIEUR		EUR inkl. 19 % MwSt. EUR ohne MwSt.	INTERIEUR		EUR inkl. 19 % MwSt. EUR ohne MwSt.
<b>Lackierung Alpinweiß Uni</b>			<b>Polsterung</b>		
<b>Metallic-Lackierung</b> M Misano Blau, Saphirschwarz, Mineralweiß, Mineralgrau		750,- 630,25	HKSW <b>Stoff-/Sensatec-Kombination Micro Hexagon in Schwarz</b> Nicht in Verbindung mit xDrive25e		
<b>BMW Individual Lackierung</b> Storm Bay metallic		1.200,- 1.008,40	KFL1 <b>Stoff-/Sensatec-Kombination Anthrazit/ Akzent Grau</b> Serie in Verbindung mit xDrive25e Nur für xDrive25e		
1RZ	<b>18" M Leichtmetallräder Doppelspeiche 570 M, Ferricgrau<sup>[1]</sup></b> 7½Jx18 mit Bereifung 225/50		PDN4 <b>Leder Dakota mit Teilperforierung in Schwarz/Akzent Blau</b> Nur in Verbindung mit Sitzheizung für Fahrer und Beifahrer		1.400,- 1.176,47
1RS	<b>19" M Leichtmetallräder Doppelspeiche 816 M, Bicolor, Orbitgrau, glanzgedreht<sup>[2]*</sup></b> 8Jx19 mit Bereifung 225/45	860,- 722,69	PD <b>Leder Dakota mit Teilperforierung in Schwarz, Oyster oder Mokka</b> Nur in Verbindung mit Sitzheizung für Fahrer und Beifahrer		1.400,- 1.176,47
1WQ	<b>19" M Aerodynamikräder 919 M Bicolor, Gunmetal Grey, Akzent Schwarz, glanzgedreht<sup>[3]*</sup></b> 8Jx19 mit Bereifung 225/45 R19	1.110,- 932,77	481 <b>Sportsitze für Fahrer und Beifahrer</b>		
2VE	<b>M Sportlenkung</b> direktere Lenkübersetzung für geringeren Lenkwinkelbedarf, ermöglicht ein noch agileres Fahren Nicht in Verbindung mit xDrive25e		4GQ <b>M Sicherheitsgurte</b> Sicherheitsgurte mit Akzent in BMW M Farben		300,- 252,10
<b>M Kennzeichnung an der Seitenwand vorn</b>			<b>Interieurleisten</b>		
704	<b>M Sportfahrwerk</b> straffere Feder-/Dämpferauslegung mit Tieferlegung um 10 mm Serienfahrwerk (SA 225) oder Adaptives Fahrwerk (SA 223) statt M Sportfahrwerk möglich Nicht in Verbindung mit xDrive25e		4WF <b>M Interieurleisten Aluminium Hexagon mit Akzentleiste Blau matt</b>		
2NH	<b>M Sportbremse</b> Blau lackierte Bremssättel mit M Schriftzug Nicht für xDrive25e und xDrive25d	650,- 546,22	4LU <b>Schwarz hochglänzend mit Akzentleiste Perlganz Chrom</b>		-, -
3M2	<b>M Sportbremse</b> rot lackierte Bremssättel mit M Schriftzug Nicht für xDrive25e und xDrive25d	650,- 546,22	4LS <b>Aluminium Längsschliff fein mit Akzentleiste Perlganz Chrom</b>		-, -
715	<b>M Aerodynamikpaket</b>		4LR <b>Edelholzausführung Finline Stream mit Akzentleiste Perlganz Chrom</b>		150,- 126,05
3MC	<b>M Dachreling Hochglanz Shadow Line</b>		4F7 <b>Edelholzausführung Eiche Maser matt mit Akzentleiste Perlganz Chrom</b>		150,- 126,05
760	<b>M Hochglanz Shadow Line</b>		<b>Einstiegsleisten vorn in Aluminium mit Schriftzug „M“</b>		
7M9	<b>M Hochglanz Shadow Line mit erweiterten Umfängen<sup>[4]</sup></b> Nierenstäbe, Nierenrahmen in Schwarz hochglänzend, Endrohrblenden in Schwarz Chrom	250,- 210,08	710 <b>M Lederlenkrad</b> mit Daumenauflagen und Chromspange in Perlganz Chrom In Verbindung mit 8-Gang Steptronic Sport Getriebe inkl. Schaltwippen am Lenkrad		
5A2	<b>LED-Scheinwerfer mit Heckleuchten in LED-Lichttechnik</b>		775 <b>M Dachhimmel Anthrazit</b>		
5A1	<b>LED-Nebelscheinwerfer</b>		563 <b>Lichtpaket</b> inkl. Leseleuchten vorn und hinten, Fußraumleuchten, beleuchtete Make-up-Spiegel, Türen mit Türgriff-, Vorfeld-, Türspiegel- und Fußraumbeleuchtung sowie zweifarbige LED-Projektion „X1“ aus Außenspiegel der Fahrerseite <b>Ambiente Beleuchtung in 6 Farben</b> (Weiß, Orange, Bronze, Grün, Blau, Flieder)		
552	<b>Adaptiver LED-Scheinwerfer</b>	500,- 420,17	<b>M Fußstütze</b>		
			<b>M Schalthebel in Leder Walknappa</b> Nur in Verbindung mit 6-Gang Schaltgetriebe		



\* Gegen Aufpreis auch mit Sportbereifung erhältlich.

Die Sportreifen tragen signifikant zur Erhöhung des Verbrauchs und Reduzierung der Reichweite bei.

-, - Sonderausstattung ohne Mehr-/Minderpreis

# xDRIVE25e.

## MIT PLUG-IN-HYBRID TECHNOLOGIE.



BMW X1 xDrive25e, Modell M Sport (SA), Mineralweiß metallic (SA), 19" M Leichtmetallräder Doppelspeiche 816 M, Bicolor, Orbitgrau, glanzgedreht (SA), M Hochglanz Shadow Line mit erweiterten Umfängen



BMW X1 xDrive25e, Modell M Sport (SA), Mineralweiß metallic (SA)

Die Halter von elektrisch betriebenen Fahrzeugen können ein spezielles Kfz-Kennzeichen mit dem Zusatzbuchstaben „E“ bei den Kfz-Zulassungsbehörden beantragen. Die gesetzlichen Grundlagen sind im Elektromobilitätsgesetz 2015 (EmoG, §2) sowie in der Fahrzeug-Zulassungsverordnung (FzV) geregelt. Der BMW X1 xDrive25e ist ein Plug-in-Hybrid, für den ebenfalls ein E-Kennzeichen beantragt werden kann. Voraussetzung dafür ist u. a. eine CO<sub>2</sub>-Emission von höchstens 50 Gramm je gefahrenem Kilometer oder eine Reichweite von mindestens 40 Kilometer unter ausschließlicher Nutzung des rein elektrischen Antriebs. Die CO<sub>2</sub>-Emission und die elektrische Reichweite sind fahrzeugspezifisch und unter anderem abhängig von der Bereifung und den gewählten Sonderausstattungen. Ihr BMW Partner berät Sie gern zu Ihrer Fahrzeugausstattung und den individuellen Zulassungsvoraussetzungen für ein E-Kennzeichen.

Abbildungen ähnlich. Irrtümer und Änderungen bleiben vorbehalten.

[www.bmw.de/konfigurator](http://www.bmw.de/konfigurator)

## xDRIVE25e.

	EUR inkl. 19 % MwSt. EUR ohne MwSt.		EUR inkl. 19 % MwSt. EUR ohne MwSt.
<b>ANTRIEB / FAHRDYNAMIK / FAHRWERK</b>		<b>SICHERHEIT</b>	
<b>E-Motor</b> ergänzender elektrischer Antrieb (z. B. für Parallelbetrieb mit Verbrennungsmotor oder rein elektrisches Fahren)		4U9 <b>Akustischer Fußgängerschutz</b> das Fahrzeug generiert einen Sound bis zu einer Geschwindigkeit von 30 km/h, um andere Verkehrsteilnehmer auf das sich nähernde Fahrzeug aufmerksam zu machen, das System ist beim Start des Fahrzeugs automatisch aktiv	
<b>6-Gang Steptronic Getriebe<sup>[1]</sup></b>		507 <b>Park Distance Control (PDC) hinten</b> unterstützt durch optische und akustische Abstandswarnung hinten	
<b>eDRIVE-Taste</b> inkl. 3 Antriebsmodi AUTO eDRIVE, MAX eDRIVE, SAVE BATTERY			
544 <b>Geschwindigkeitsregelung mit Bremsfunktion</b>		<b>FUNKTIONALITÄT</b>	
<b>Hochvoltbatterie, inkl. Battery Certificate</b> Die Hochvoltbatterie zeichnet sich durch ihre lange Lebensdauer aus. Sollte dennoch vor Ablauf von 6 Jahren und innerhalb der ersten 100.000 km ein Sachmangel an der Hochvoltbatterie auftreten, gewährt Ihnen Ihr BMW Vertragspartner eine kostenfreie Mangelbeseitigung. Die Einzelheiten sind dem BMW Battery Certificate zu entnehmen.		<b>Ladeklappe<sup>[3]</sup></b> in der Seitenwand vorn links mit Zugang zur Strombeladungsdose inkl. Lichtring zur Rückmeldung der Ladezustände und Suchbeleuchtungsfunktion	
<b>EXTERIEUR</b>		<b>Ladekabel (230V) für Haushaltssteckdose (Schuko)</b> Länge 5 m	
24C <b>17" Leichtmetallräder Doppelspeiche 564<sup>[2]</sup></b> 7,5J x 17 / Bereifung 225/55 R17		<b>Zubehör-Ladekabel (Mode 3)</b> für einfaches und schnelles Laden an öffentlichen Ladestationen, Länge 5 m	
<b>NAVIGATION / INFOTAINMENT</b>		<b>Standklimatisierung</b> individuelles Temperieren des Fahrgastraums inkl. Vorkonditionierung für optimale Betriebsbedingungen	
6AU <b>Connected eDrive Services</b> – Remote Services – eDrive Services – Digital Charging Services Siehe Seite 17		534 <b>Klimaautomatik mit 2-Zonen-Regelung</b>	
		316 <b>Automatische Heckklappenbetätigung</b> ermöglicht das elektrisch angetriebene Öffnen und Schließen der Heckklappe	
		255 <b>Sport-Lederlenkrad</b> inkl. blauer Ring um das BMW Emblem	

Nähere Informationen zum Kraftstoffverbrauch erhalten Sie in der Darstellung „Technische Daten“ ab Seite 56.



\* Gegen Aufpreis auch mit Sportbereifung erhältlich.

Die Sportreifen tragen signifikant zur Erhöhung des Verbrauchs und Reduzierung der Reichweite bei.

### VORAUSSETZUNGEN FÜR E-KENNZEICHEN / REDUZIERTE DIENSTWAGENBESTEUERUNG

Der BMW X1 xDrive25e ist E-Kennzeichen tauglich. Somit können Sie mit diesen Plug-in-Hybriden die Vorteile der E-Kennzeichenregelung und der reduzierten Dienstwagenbesteuerung in Anspruch nehmen.



FARBWELTEN UND  
SONDERAUSSTATTUNGEN.

# FARBWELT EXTERIEUR.



■ Uni 668 Schwarz



□ Uni 300 Alpinweiß¹



□ Metallic B39 Mineralgrau²



□ Metallic C1M Phytocblau



□ Metallic A72 Kaschmirsilber



□ Metallic C1X Sunset Orange



□ Metallic A96 Mineralweiß²



□ Metallic B53 Sparkling Brown



□ Metallic 475 Saphirschwarz²

## MODELL M SPORT



□ Metallic C1D M Misano Blau³

## BMW INDIVIDUAL



□ BMW Individual C3N Storm Bay metallic²

Stellen Sie mit dem Konfigurator Ihren ganz persönlichen BMW zusammen. Alle aktuellen Farben und Ausstattungen stehen Ihnen bei der Auswahl zur Verfügung. Mehr unter [www.bmw.de/konfigurator](http://www.bmw.de/konfigurator)

Die hier abgebildeten Farbfelder sollen Ihnen einen ersten Eindruck der Farben und Materialien für Ihren BMW vermitteln. Erfahrungsgemäß können Druckfarben den Farbton der Lackierungen, Polster und Interieurleisten jedoch im Einzelfall nicht originalgetreu wiedergeben. Besprechen Sie daher gern die Farbwahl mit Ihrem BMW Vertragshändler oder in Ihrer Niederlassung. Zudem kann man Ihnen dort auch Muster zeigen und bei speziellen Wünschen weiterhelfen.

■ Serienausstattung

□ Sonderausstattung

¹ Seriennäßig erhältlich für das Modell M Sport.

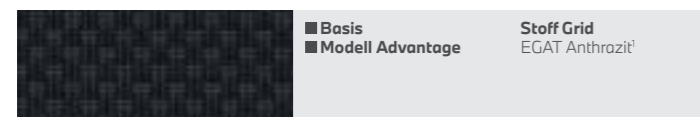
² Optional erhältlich für das Modell M Sport.

³ Exklusiv erhältlich für das Modell M Sport.

# FARBWELT INTERIEUR.

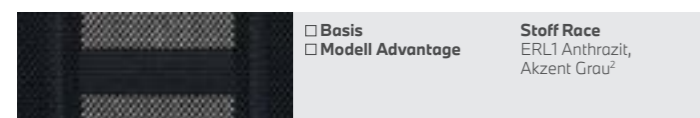
## STOFF

Verfügbar mit



- Basis
- Modell Advantage

**Stoff Grid**  
EGAT Anthrazit<sup>1</sup>

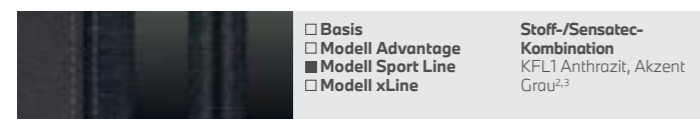


- Basis
- Modell Advantage

**Stoff Race**  
ERL1 Anthrazit,  
Akzent Grau<sup>2</sup>

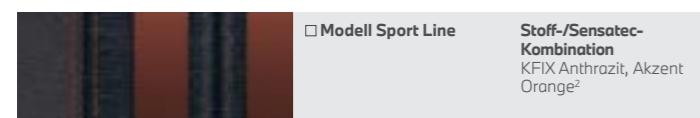
## STOFF-/SENSATEC-KOMBINATION

Verfügbar mit



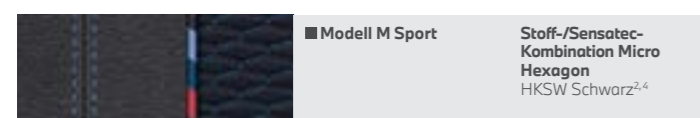
- Basis
- Modell Advantage
- Modell Sport Line
- Modell xLine

**Stoff-/Sensatec-Kombination**  
KFL1 Anthrazit, Akzent  
Grau<sup>3,4</sup>



- Modell Sport Line

**Stoff-/Sensatec-Kombination**  
KFIX Anthrazit, Akzent  
Orange<sup>2</sup>



- Modell M Sport

**Stoff-/Sensatec-Kombination Micro Hexagon**  
HKSW Schwarz<sup>2,4</sup>

## STOFF-/LEDER-KOMBINATION

Verfügbar mit

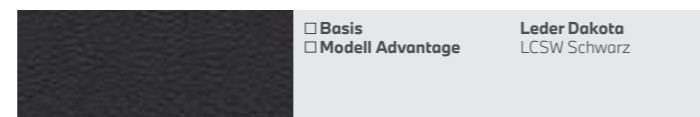


- Modell xLine

**Stoff-/Leder-Kombination Cross Track**  
CWG4 Granitbraun/  
Schwarz

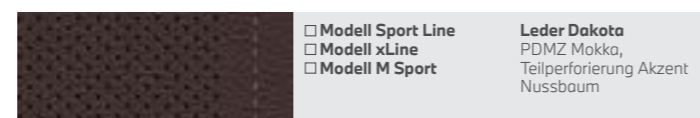
## LEDER

Verfügbar mit



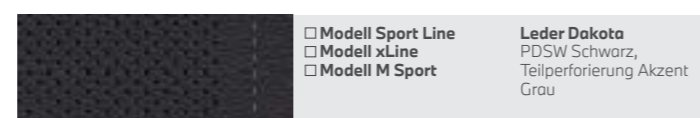
- Basis
- Modell Advantage

**Leder Dakota**  
LCSW Schwarz



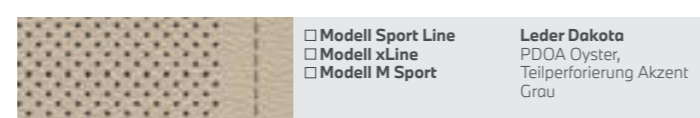
- Modell Sport Line
- Modell xLine
- Modell M Sport

**Leder Dakota**  
PDMZ Mokka,  
Teilperforierung Akzent  
Nussbaum



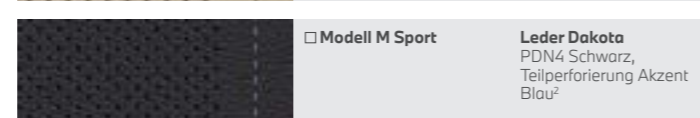
- Modell Sport Line
- Modell xLine
- Modell M Sport

**Leder Dakota**  
PDSW Schwarz,  
Teilperforierung Akzent  
Grau



- Modell Sport Line
- Modell xLine
- Modell M Sport

**Leder Dakota**  
PDOA Oyster,  
Teilperforierung Akzent  
Grau

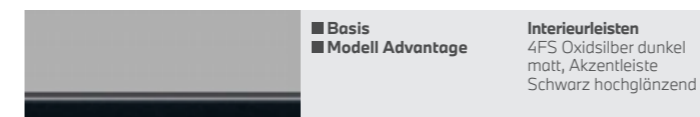


- Modell M Sport

**Leder Dakota**  
PDN4 Schwarz,  
Teilperforierung Akzent  
Blau<sup>2</sup>

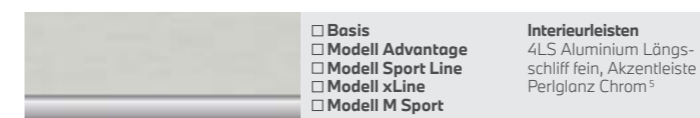
## INTERIEURLEISTEN

Verfügbar mit



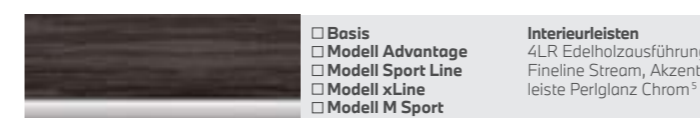
- Basis
- Modell Advantage

**Interieurleisten**  
4FS Oxidsilber dunkel  
matt, Akzentleiste  
Schwarz hochglänzend



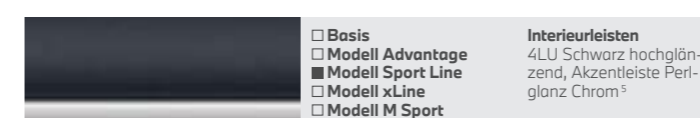
- Basis
- Modell Advantage
- Modell Sport Line
- Modell xLine
- Modell M Sport

**Interieurleisten**  
4LS Aluminium Längs-  
schliff fein, Akzentleiste  
Perlglanz Chrom<sup>5</sup>



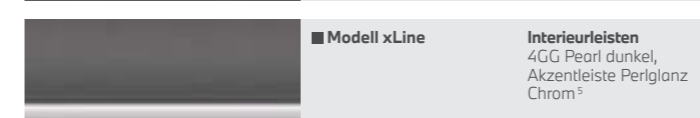
- Basis
- Modell Advantage
- Modell Sport Line
- Modell xLine
- Modell M Sport

**Interieurleisten**  
4LR Edelholzausführung  
Finline Stream, Akzent-  
leiste Perlglanz Chrom<sup>5</sup>



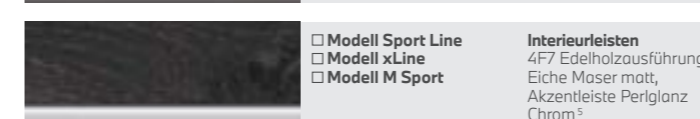
- Basis
- Modell Advantage
- Modell Sport Line
- Modell xLine
- Modell M Sport

**Interieurleisten**  
4LU Schwarz hochglän-  
zend, Akzentleiste Perlg-  
lanz Chrom<sup>5</sup>



- Modell xLine

**Interieurleisten**  
4GG Pearl dunkel,  
Akzentleiste Perlglanz  
Chrom<sup>5</sup>



- Modell Sport Line
- Modell xLine
- Modell M Sport

**Interieurleisten**  
4F7 Edelholzausführung  
Eiche Maser matt,  
Akzentleiste Perlglanz  
Chrom<sup>5</sup>

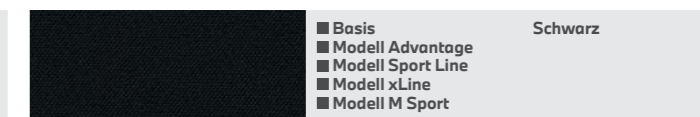


- Modell M Sport

**M Interieurleisten**  
4WF Aluminium Hexagon,  
Akzentleiste Blau matt<sup>5</sup>

## INTERIEURFARBEN

Verfügbar mit

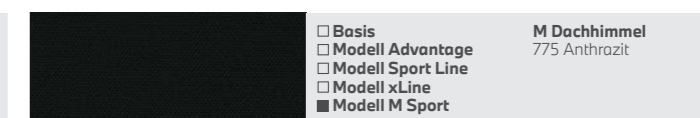


- Basis
- Modell Advantage
- Modell Sport Line
- Modell xLine
- Modell M Sport

**Schwarz**

## M DACHHIMMEL

Verfügbar mit



- Basis
- Modell Advantage
- Modell Sport Line
- Modell xLine
- Modell M Sport

**M Dachhimmel**  
775 Anthrazit

Bitte beachten Sie, dass auch bei bestimmungsgemäßem Gebrauch über kurz oder lang nicht behebbar Verunreinigungen auf den Sitzbezügen auftreten können. Dies kann insbesondere durch nicht farbechte Kleidung hervorgerufen werden.

Bitte beachten Sie, dass die Interieurfarbe und Dachhimmel abhängig von der gewählten Polsterfarbe sind.

Serienausstattung

Sonderausstattung

<sup>1</sup> Nur erhältlich in Verbindung mit Seriensitzen.

<sup>2</sup> Nur erhältlich in Verbindung mit Sportsitzen.

<sup>3</sup> Serienausstattung M Sport Modell für xDrive25e.

<sup>4</sup> Nicht erhältlich für xDrive25e.

<sup>5</sup> Zusätzlich Akzentleiste auch in den Türdekoren.

# EXTERIEUR.

## HIGHLIGHTS.



1



2



3



4

1 M Hochglanz Shadow Line

2 Exterieurumfänge in Aluminium satiniert

3 M Dachreling Hochglanz Shadow Line

4 Dachreling Aluminium satiniert

Abbildungen ähnlich. Irrtümer und Änderungen bleiben vorbehalten.

[www.bmw.de/konfigurator](http://www.bmw.de/konfigurator)

## EXTERIEUR.

EXTERIEUR		xDrive25e	sDrive18i	sDrive20i	xDrive20i	sDrive18d	xDrive18d	sDrive20d	xDrive20d	xDrive25d	EUR inkl. 19% MwSt. EUR ohne MwSt.
300	<b>Uni-Lackierung</b> Alpinweiß	<input type="checkbox"/>	<input type="checkbox"/>	<input type="checkbox"/>	<input type="checkbox"/>	<input type="checkbox"/>	<input type="checkbox"/>	<input type="checkbox"/>	<input type="checkbox"/>	<input type="checkbox"/>	250,- 210,08
	In Verbindung mit Modell M Sport	<input type="checkbox"/>	<input type="checkbox"/>	<input type="checkbox"/>	<input type="checkbox"/>	<input type="checkbox"/>	<input type="checkbox"/>	<input type="checkbox"/>	<input type="checkbox"/>	<input type="checkbox"/>	-,-
	<b>Metallic-Lackierung</b> Saphirschwarz, Mineralgrau, Mineralweiß, Sunset Orange, Sparkling Brown, Kaschmirsilber, Phytomicblau	<input type="checkbox"/>	<input type="checkbox"/>	<input type="checkbox"/>	<input type="checkbox"/>	<input type="checkbox"/>	<input type="checkbox"/>	<input type="checkbox"/>	<input type="checkbox"/>	<input type="checkbox"/>	750,- 630,25
	<b>BMW Individual Lackierung</b> BMW Individual Storm Bay metallic	<input type="checkbox"/>	<input type="checkbox"/>	<input type="checkbox"/>	<input type="checkbox"/>	<input type="checkbox"/>	<input type="checkbox"/>	<input type="checkbox"/>	<input type="checkbox"/>	<input type="checkbox"/>	1.200,- 1.008,40
760	<b>M Hochglanz Shadow Line</b> Ausführung in Schwarz hochglänzend: Spiegeldreieck, Spiegelschwert, Rahmen Spiegel, Zierleiste Seitenrahmen, Fensterschachtabdeckungen, Blende C-Säule Im Umfang Modell M Sport enthalten	<input type="checkbox"/>	<input type="checkbox"/>	<input type="checkbox"/>	<input type="checkbox"/>	<input type="checkbox"/>	<input type="checkbox"/>	<input type="checkbox"/>	<input type="checkbox"/>	<input type="checkbox"/>	350,- 294,12
	In Verbindung mit Modell xLine	<input type="checkbox"/>	<input type="checkbox"/>	<input type="checkbox"/>	<input type="checkbox"/>	<input type="checkbox"/>	<input type="checkbox"/>	<input type="checkbox"/>	<input type="checkbox"/>	<input type="checkbox"/>	100,- 84,03
3L8	<b>Exterieurumfänge in Aluminium satiniert</b> Ausführung in Aluminium satiniert: Fensterschachtabdeckungen und Zierleisten Seitenrahmen Ausführung in Schwarz matt: Spiegeldreieck, Spiegelschwert, Rahmen der Spiegel Im Umfang Modell xLine enthalten	<input type="checkbox"/>	<input type="checkbox"/>	<input type="checkbox"/>	<input type="checkbox"/>	<input type="checkbox"/>	<input type="checkbox"/>	<input type="checkbox"/>	<input type="checkbox"/>	<input type="checkbox"/>	250,- 210,08
	In Verbindung mit Modell M Sport	<input type="checkbox"/>	<input type="checkbox"/>	<input type="checkbox"/>	<input type="checkbox"/>	<input type="checkbox"/>	<input type="checkbox"/>	<input type="checkbox"/>	<input type="checkbox"/>	<input type="checkbox"/>	-,-
3AA	<b>Dachreling Schwarz</b> Im Umfang Modell Sport Line enthalten Hinweis: Eine Dachreling ist Voraussetzung zur Montage des BMW Grundträgers (Original BMW Zubehör)	<input type="checkbox"/>	<input type="checkbox"/>	<input type="checkbox"/>	<input type="checkbox"/>	<input type="checkbox"/>	<input type="checkbox"/>	<input type="checkbox"/>	<input type="checkbox"/>	<input type="checkbox"/>	250,- 210,08
3AT	<b>Dachreling Aluminium satiniert</b> Im Umfang Modell xLine enthalten	<input type="checkbox"/>	<input type="checkbox"/>	<input type="checkbox"/>	<input type="checkbox"/>	<input type="checkbox"/>	<input type="checkbox"/>	<input type="checkbox"/>	<input type="checkbox"/>	<input type="checkbox"/>	300,- 252,10
	In Verbindung mit Modell Sport Line	<input type="checkbox"/>	<input type="checkbox"/>	<input type="checkbox"/>	<input type="checkbox"/>	<input type="checkbox"/>	<input type="checkbox"/>	<input type="checkbox"/>	<input type="checkbox"/>	<input type="checkbox"/>	50,- 42,02
	In Verbindung mit Modell M Sport	<input type="checkbox"/>	<input type="checkbox"/>	<input type="checkbox"/>	<input type="checkbox"/>	<input type="checkbox"/>	<input type="checkbox"/>	<input type="checkbox"/>	<input type="checkbox"/>	<input type="checkbox"/>	-,-
3MC	<b>M Dachreling Hochglanz Shadow Line</b> Im Umfang Modell M Sport enthalten	<input type="checkbox"/>	<input type="checkbox"/>	<input type="checkbox"/>	<input type="checkbox"/>	<input type="checkbox"/>	<input type="checkbox"/>	<input type="checkbox"/>	<input type="checkbox"/>	<input type="checkbox"/>	300,- 252,10
	In Verbindung mit Modell Sport Line	<input type="checkbox"/>	<input type="checkbox"/>	<input type="checkbox"/>	<input type="checkbox"/>	<input type="checkbox"/>	<input type="checkbox"/>	<input type="checkbox"/>	<input type="checkbox"/>	<input type="checkbox"/>	50,- 42,02
	In Verbindung mit Modell xLine	<input type="checkbox"/>	<input type="checkbox"/>	<input type="checkbox"/>	<input type="checkbox"/>	<input type="checkbox"/>	<input type="checkbox"/>	<input type="checkbox"/>	<input type="checkbox"/>	<input type="checkbox"/>	-,-
320	<b>Modellschriftzug – Entfall</b> Entfall Modellschriftzug am Heck sowie zusätzlich Schriftzug der Motorisierung	<input type="checkbox"/>	<input type="checkbox"/>	<input type="checkbox"/>	<input type="checkbox"/>	<input type="checkbox"/>	<input type="checkbox"/>	<input type="checkbox"/>	<input type="checkbox"/>	<input type="checkbox"/>	-,-
3DZ	<b>Entfall Zusatz-Schriftzug außen</b> an den Seitenwänden vorn Nur in Verbindung mit Modell M Sport	<input type="checkbox"/>	<input type="checkbox"/>	<input type="checkbox"/>	<input type="checkbox"/>	<input type="checkbox"/>	<input type="checkbox"/>	<input type="checkbox"/>	<input type="checkbox"/>	<input type="checkbox"/>	-,-

■ Serienausstattung

□ Sonderausstattung

-,- Sonderausstattung ohne Mehr-/Minderpreis

# RÄDER.

## HIGHLIGHTS.



- 1 17" Leichtmetallräder V-Speiche 560
- 2 18" Leichtmetallräder Y-Speiche 566, Bicolor, Ferricgrau, glanzgedreht
- 3 17" Leichtmetallräder Doppelspeiche 564
- 4 19" Leichtmetallräder Y-Speiche 511, Bicolor, Orbitgrau, glanzgedreht
- 5 18" Leichtmetallräder Doppelspeiche 578, Jetblack

Abbildungen ähnlich. Irrtümer und Änderungen bleiben vorbehalten.

[www.bmw.de/konfigurator](http://www.bmw.de/konfigurator)

## RÄDER.

RÄDER	xDrive25e	sDrive18i	sDrive20i	xDrive20i	sDrive18d	xDrive18d	sDrive20d	xDrive20d	xDrive25d	EUR inkl. 19 % MwSt. EUR ohne MwSt.
23E 17" Leichtmetallräder V-Speiche 560 <sup>[6]</sup> 7½Jx17 mit Bereifung 225/55	<input type="checkbox"/>	<input checked="" type="checkbox"/>	<input checked="" type="checkbox"/>	<input checked="" type="checkbox"/>	<input checked="" type="checkbox"/>	<input checked="" type="checkbox"/>	<input checked="" type="checkbox"/>	<input checked="" type="checkbox"/>	<input checked="" type="checkbox"/>	410,- 344,54
24C 17" Leichtmetallräder Doppelspeiche 564 <sup>[7]</sup> 7½Jx17 mit Bereifung 225/55	<input checked="" type="checkbox"/>	<input type="checkbox"/>	<input type="checkbox"/>	<input type="checkbox"/>	<input type="checkbox"/>	<input type="checkbox"/>	<input type="checkbox"/>	<input type="checkbox"/>	<input type="checkbox"/>	410,- 344,54
In Verbindung mit Modell Sport Line und Modell xLine		<input type="checkbox"/>	<input type="checkbox"/>	<input type="checkbox"/>	<input type="checkbox"/>	<input type="checkbox"/>	<input type="checkbox"/>	<input type="checkbox"/>	<input type="checkbox"/>	-,-
28C 18" Leichtmetallräder Y-Speiche 566, Bicolor, Ferricgrau, glanzgedreht <sup>[8]</sup> 7½Jx18 mit Bereifung 225/50	<input type="checkbox"/>	<input type="checkbox"/>	<input type="checkbox"/>	<input type="checkbox"/>	<input type="checkbox"/>	<input type="checkbox"/>	<input type="checkbox"/>	<input type="checkbox"/>	<input type="checkbox"/>	1.160,- 974,79
In Verbindung mit Modell Sport Line und Modell xLine	<input type="checkbox"/>	<input type="checkbox"/>	<input type="checkbox"/>	<input type="checkbox"/>	<input type="checkbox"/>	<input type="checkbox"/>	<input type="checkbox"/>	<input type="checkbox"/>	<input type="checkbox"/>	-,-
1UT 18" Leichtmetallräder Doppelspeiche 578, Jetblack 7½Jx18 mit Bereifung 225/50 Im Umfang Modell Sport Line enthalten	<input type="checkbox"/>	<input type="checkbox"/>	<input type="checkbox"/>	<input type="checkbox"/>	<input type="checkbox"/>	<input type="checkbox"/>	<input type="checkbox"/>	<input type="checkbox"/>	<input type="checkbox"/>	1.160,- 974,79
In Verbindung mit Modell xLine	<input type="checkbox"/>	<input type="checkbox"/>	<input type="checkbox"/>	<input type="checkbox"/>	<input type="checkbox"/>	<input type="checkbox"/>	<input type="checkbox"/>	<input type="checkbox"/>	<input type="checkbox"/>	-,-
28B 19" Leichtmetallräder Y-Speiche 511, Bicolor, Orbitgrau, glanzgedreht <sup>[9]*</sup> 8Jx19 mit Bereifung 225/45	<input type="checkbox"/>	<input type="checkbox"/>	<input type="checkbox"/>	<input type="checkbox"/>	<input type="checkbox"/>	<input type="checkbox"/>	<input type="checkbox"/>	<input type="checkbox"/>	<input type="checkbox"/>	1.660,- 1.394,96
In Verbindung mit Modell Sport Line und Modell xLine	<input type="checkbox"/>	<input type="checkbox"/>	<input type="checkbox"/>	<input type="checkbox"/>	<input type="checkbox"/>	<input type="checkbox"/>	<input type="checkbox"/>	<input type="checkbox"/>	<input type="checkbox"/>	760,- 638,66

\* Gegen Aufpreis auch mit Sportbereifung erhältlich.

Die Sportreifen tragen signifikant zur Erhöhung des Verbrauchs und Reduzierung der Reichweite bei.

### BLEIBEN SIE IN DER SPUR.

Für die Originalbereifung Ihres BMW mit Erstzulassung ab 01.07.2020 und alle bei BMW erworbenen Komplettäder und Reifen mit Sternmarkierung erhalten Sie automatisch und ohne Zusatzkosten die 36-monatige BMW Reifenversicherung mit bis zu 100 % Kostenersatz im 1. Jahr. Erfahren Sie mehr unter [www.bmw.de/reifenversicherung](http://www.bmw.de/reifenversicherung) oder bei Ihrem BMW Partner. (Die BMW Reifenversicherung ist ein Produkt der Allianz Versicherungs-AG).

Die Angaben Kraftstoffverbrauch, CO<sub>2</sub>-Emissionen und Effizienzklasse gelten in Abhängigkeit von der gewählten Räderkategorie und Sonderausstattung. Den fahrzeugindividuellen Verbrauchswert nach NEFZ und WLTP erhalten Sie im BMW Online-Konfigurator unter [www.bmw.de/konfigurator](http://www.bmw.de/konfigurator) oder bei Ihrem BMW Partner.



■ Serienausstattung

□ Sonderausstattung

-,- Sonderausstattung ohne Mehr-/Minderpreis

# RÄDER.

## RÄDER

	xDrive25e	sDrive18i	sDrive20i	xDrive20i	sDrive18d	xDrive18d	sDrive20d	xDrive20d	xDrive25d	EUR inkl. 19% MwSt. EUR ohne MwSt.
1X2 <b>19" Leichtmetallräder Y-Speiche 580, Bicolor, Orbitgrau, glanzgedreht<sup>[10]</sup>*</b> 8Jx19 mit Bereifung 225/45	<input type="checkbox"/>	<input type="checkbox"/>	<input type="checkbox"/>	<input type="checkbox"/>	<input type="checkbox"/>	<input type="checkbox"/>	<input type="checkbox"/>	<input type="checkbox"/>	<input type="checkbox"/>	<b>1.660,-</b> 1.394,96
In Verbindung mit Modell Sport Line und Modell xLine	<input type="checkbox"/>	<input type="checkbox"/>	<input type="checkbox"/>	<input type="checkbox"/>	<input type="checkbox"/>	<input type="checkbox"/>	<input type="checkbox"/>	<input type="checkbox"/>	<input type="checkbox"/>	<b>760,-</b> 638,66
2VC <b>Reifenpannsenset</b> Reifendichtmittelflasche und elektrisch betriebener 12-V-Kompressor (zum Anschluss an 12-V-Steckdose)	<input type="checkbox"/>	<input type="checkbox"/>	<input type="checkbox"/>	<input type="checkbox"/>	<input type="checkbox"/>	<input type="checkbox"/>	<input type="checkbox"/>	<input type="checkbox"/>	<input type="checkbox"/>	<b>50,-</b> 42,02

\* Gegen Aufpreis auch mit Sportbereifung erhältlich.  
Die Sportreifen tragen signifikant zur Erhöhung des Verbrauchs und Reduzierung der Reichweite bei.

Die Angaben Kraftstoffverbrauch, CO<sub>2</sub>-Emissionen und Effizienzklasse gelten in Abhängigkeit von der gewählten Räderkategorie und Sonderausstattung. Den fahrzeugindividuellen Verbrauchswert nach NEFZ und WLTP erhalten Sie im BMW Online-Konfigurator unter [www.bmw.de/konfigurator](http://www.bmw.de/konfigurator) oder bei Ihrem BMW Partner.

Abbildungen ähnlich. Irrtümer und Änderungen bleiben vorbehalten.



10

■ Serienausstattung    □ Sonderausstattung

[www.bmw.de/konfigurator](http://www.bmw.de/konfigurator)

–,- Sonderausstattung ohne Mehr-/Minderpreis

## UNSERE SERVICE FLATRATE. BMW SERVICE INCLUSIVE.



Keine Gedanken mehr an Kosten für Wartungsarbeiten und Verschleißreparaturen verschwenden: Mit BMW Service Inclusive geht dieser Wunsch in Erfüllung. Sie leisten eine einmalige Zahlung, und damit sind alle inbegriffenen Werkstattleistungen bei Ihrem BMW Service Partner abgedeckt und Sie sind bequem, sicher und stressfrei unterwegs. Unter dem Strich gewinnen Sie so nicht nur Planungssicherheit, sondern sparen auch bares Geld. Sie wollen Ihren BMW leasen? Auch hier haben wir das passende Angebot für Sie. Lassen Sie sich beraten. Mehr unter [www.bmw.de/serviceinclusive](http://www.bmw.de/serviceinclusive)

## BMW FINANCIAL SERVICES.



Sie wünschen sich für Ihren BMW nur noch eines: die perfekte finanzielle Lösung? Eine, die genügend Spielraum auch für andere Wünsche lässt? BMW Financial Services bietet Ihnen maßgeschneiderte Konzepte für Leasing, Finanzierung und Versicherung – individuell abgestimmt auf Ihre Bedürfnisse und Ihr Budget.

Mehr unter [www.bmw.de/fs](http://www.bmw.de/fs)

## BMW DRIVING EXPERIENCE.



Für alle, die reine Fahrfreude erleben wollen, bieten wir eine Vielzahl an Trainingsvarianten, in denen Sie Ihr Fahrkönnen individuell ausbauen können. Ganz gleich, für welches Training Sie sich entscheiden, ob Sommer oder Winter, der Fahrspaß ist immer garantiert.

Buchen Sie jetzt Ihr Training unter +49 (0)89 1250 16 444 \*  
oder [www.bmw-drivingexperience.com](http://www.bmw-drivingexperience.com)

\* zum gültigen Ortstarif

## BMW GEWÄHRLEISTUNGS- VERLÄNGERUNGS-PAKETE.



BMW Gewährleistungsverlängerungs-Pakete geben Ihnen die Möglichkeit, Ansprüche auf Mängelbeseitigung auch nach Ablauf des für Ihren BMW gültigen Gewährleistungszeitraums geltend zu machen.

Mehr unter [www.bmw.de/gewaehrleistungsverlaengerungs-pakete](http://www.bmw.de/gewaehrleistungsverlaengerungs-pakete)

## BMW WELT.



Ihre Automobilabholung in der BMW Welt in München macht einen großen Tag zu einem unvergesslichen Erlebnis. Erleben Sie die Übergabe Ihres neuen BMW, eingebettet in ein perfekt auf Sie abgestimmtes Rahmenprogramm.

Informieren Sie sich gerne vorab bei Ihrem BMW Partner vor Ort, online unter [www.bmw-welt.com/automobilabholung](http://www.bmw-welt.com/automobilabholung), telefonisch unter 089 1250 160 20 oder schicken Sie uns eine E-Mail an [infowelt@bmw-welt.com](mailto:infowelt@bmw-welt.com).

## MEIN BMW. VORZÜGE UND SERVICES FÜR SIE.



Profitieren Sie von vielen Vorteilen in unserem MeinBMW Online-Portal:

- exklusive Storys
- nützliche Services
- attraktive Gewinnspiele
- spannende Erlebnisse und Events

Jetzt registrieren: [www.MeinBMW.de](http://www.MeinBMW.de)

# INTERIEUR.

## HIGHLIGHTS.



**1 Sportsitze für Fahrer und Beifahrer,**  
Stoff-/Sensatec-Kombination Anthrazit/  
Akzent Grau

**2 M Lederlenkrad**

**3 Sitzverstellung für Fondsitze,**  
Leder Dakota Oyster, Teilperforierung  
Akzent Grau

Abbildungen ähnlich. Irrtümer und Änderungen bleiben vorbehalten.

[www.bmw.de/konfigurator](http://www.bmw.de/konfigurator)

## INTERIEUR.

	xDrive25e	sDrive18i	sDrive20i	xDrive20i	sDrive18d	xDrive18d	sDrive20d	xDrive20d	xDrive25d	EUR inkl. 19% MwSt. EUR ohne MwSt.
<b>INTERIEUR/SITZE/LENKRÄDER</b>										
<b>ERL1 Stoff Race Anthrazit/Akzent Grau</b> Nur in Verbindung mit Sportsitze für Fahrer und Beifahrer Nicht in Verbindung mit Modell Sport Line, Modell xLine und Modell M Sport	<input type="checkbox"/>	<input type="checkbox"/>	<input type="checkbox"/>	<input type="checkbox"/>	<input type="checkbox"/>	<input type="checkbox"/>	<input type="checkbox"/>	<input type="checkbox"/>	<input type="checkbox"/>	–,-
<b>KFL1 Stoff-/Sensatec-Kombination Anthrazit/Akzent Grau</b> Nur in Verbindung mit Sportsitze für Fahrer und Beifahrer	<input type="checkbox"/>	<input type="checkbox"/>	<input type="checkbox"/>	<input type="checkbox"/>	<input type="checkbox"/>	<input type="checkbox"/>	<input type="checkbox"/>	<input type="checkbox"/>	<input type="checkbox"/>	<b>300,-</b> 252,10
In Verbindung mit Modell Sport Line	<input type="checkbox"/>	<input type="checkbox"/>	<input type="checkbox"/>	<input type="checkbox"/>	<input type="checkbox"/>	<input type="checkbox"/>	<input type="checkbox"/>	<input type="checkbox"/>	<input type="checkbox"/>	–,-
<b>LCSW Leder Dakota Schwarz</b> Sitzflächen und äußere Fondsitze in Leder Nur in Verbindung mit Sitzheizung für Fahrer und Beifahrer sowie Sport-Lederlenkrad oder M Lederlenkrad Nicht in Verbindung mit Modell Sport Line, Modell xLine und Modell M Sport	<input type="checkbox"/>	<input type="checkbox"/>	<input type="checkbox"/>	<input type="checkbox"/>	<input type="checkbox"/>	<input type="checkbox"/>	<input type="checkbox"/>	<input type="checkbox"/>	<input type="checkbox"/>	<b>1.700,-</b> 1.428,57
<b>4LU Interieurleisten Schwarz hochglänzend mit Akzentleisten Perlglanz Chrom<sup>[4]</sup></b>	<input type="checkbox"/>	<input type="checkbox"/>	<input type="checkbox"/>	<input type="checkbox"/>	<input type="checkbox"/>	<input type="checkbox"/>	<input type="checkbox"/>	<input type="checkbox"/>	<input type="checkbox"/>	<b>150,-</b> 126,05
In Verbindung mit Modell Sport Line, Modell xLine und Modell M Sport	<input type="checkbox"/>	<input type="checkbox"/>	<input type="checkbox"/>	<input type="checkbox"/>	<input type="checkbox"/>	<input type="checkbox"/>	<input type="checkbox"/>	<input type="checkbox"/>	<input type="checkbox"/>	–,-
<b>4LS Interieurleisten Aluminium Längsschliff fein mit Akzentleisten Perlglanz Chrom</b>	<input type="checkbox"/>	<input type="checkbox"/>	<input type="checkbox"/>	<input type="checkbox"/>	<input type="checkbox"/>	<input type="checkbox"/>	<input type="checkbox"/>	<input type="checkbox"/>	<input type="checkbox"/>	<b>300,-</b> 252,10
In Verbindung mit Modell Sport Line und Modell xLine	<input type="checkbox"/>	<input type="checkbox"/>	<input type="checkbox"/>	<input type="checkbox"/>	<input type="checkbox"/>	<input type="checkbox"/>	<input type="checkbox"/>	<input type="checkbox"/>	<input type="checkbox"/>	<b>150,-</b> 126,05
In Verbindung mit Modell M Sport	<input type="checkbox"/>	<input type="checkbox"/>	<input type="checkbox"/>	<input type="checkbox"/>	<input type="checkbox"/>	<input type="checkbox"/>	<input type="checkbox"/>	<input type="checkbox"/>	<input type="checkbox"/>	–,-
<b>4LR Interieurleisten Edelholzausführung Finline Stream mit Akzentleisten Perlglanz Chrom<sup>[5]</sup></b>	<input type="checkbox"/>	<input type="checkbox"/>	<input type="checkbox"/>	<input type="checkbox"/>	<input type="checkbox"/>	<input type="checkbox"/>	<input type="checkbox"/>	<input type="checkbox"/>	<input type="checkbox"/>	<b>450,-</b> 378,15
In Verbindung mit Modell Sport Line und Modell xLine	<input type="checkbox"/>	<input type="checkbox"/>	<input type="checkbox"/>	<input type="checkbox"/>	<input type="checkbox"/>	<input type="checkbox"/>	<input type="checkbox"/>	<input type="checkbox"/>	<input type="checkbox"/>	<b>300,-</b> 252,10
In Verbindung mit Modell M Sport	<input type="checkbox"/>	<input type="checkbox"/>	<input type="checkbox"/>	<input type="checkbox"/>	<input type="checkbox"/>	<input type="checkbox"/>	<input type="checkbox"/>	<input type="checkbox"/>	<input type="checkbox"/>	<b>150,-</b> 126,05



■ Serienausstattung

□ Sonderausstattung

–,- Sonderausstattung ohne Mehr-/Minderpreis

# INTERIEUR.

INTERIEUR/SITZE/LENKRÄDER		xDrive25e	sDrive18i	sDrive20i	xDrive20i	sDrive18d	xDrive18d	sDrive20d	xDrive20d	xDrive25d	EUR inkl. 19 % MwSt. EUR ohne MwSt.
481	<b>Sportsitze für Fahrer und Beifahrer</b> inkl. höhere Sitzwangen, manuelle Einstellung von Sitzhöhe und -tiefe, Sitz- und Lehnenneigung sowie Längsrichtung. Elektrische Verstellung der Lehnenwangen auf der Fahrerseite Im Modell Sport Line und Modell M Sport enthalten Nicht in Verbindung mit Beifahrersitzlehne umklappbar	<input type="checkbox"/>	<input type="checkbox"/>	<input type="checkbox"/>	<input type="checkbox"/>	<input type="checkbox"/>	<input type="checkbox"/>	<input type="checkbox"/>	<input type="checkbox"/>	<input type="checkbox"/>	500,- 420,17
459	<b>Sitzverstellung elektrisch für Fahrer und Beifahrer<sup>[6]</sup></b> inkl. Memory-Funktion für Fahrersitz mit 2 Speicherplätzen, Außenspiegel mit Memoryfunktion und Bordsteinautomatik Nicht in Verbindung mit Beifahrersitzlehne umklappbar	<input type="checkbox"/>	<input type="checkbox"/>	<input type="checkbox"/>	<input type="checkbox"/>	<input type="checkbox"/>	<input type="checkbox"/>	<input type="checkbox"/>	<input type="checkbox"/>	<input type="checkbox"/>	950,- 798,32
4FD	<b>Sitzverstellung für Fondsitze</b> Sitzlängsverstellung bis zu 13 cm mechanisch; Sitzsegment in Fahrtrichtung links (60 %) und rechts (40 %) getrennt verschiebbar, Lehnenneigung 6-stufig verstellbar		<input type="checkbox"/>	<input type="checkbox"/>	<input type="checkbox"/>	<input type="checkbox"/>	<input type="checkbox"/>	<input type="checkbox"/>	<input type="checkbox"/>	<input type="checkbox"/>	350,- 294,12
488	<b>Lordosenstütze für Fahrer und Beifahrer</b> elektrisch in Höhe und Tiefe verstellbar Im Umfang Business Paket enthalten	<input type="checkbox"/>	<input type="checkbox"/>	<input type="checkbox"/>	<input type="checkbox"/>	<input type="checkbox"/>	<input type="checkbox"/>	<input type="checkbox"/>	<input type="checkbox"/>	<input type="checkbox"/>	280,- 235,29
494	<b>Sitzheizung für Fahrer und Beifahrer</b> Temperatur mehrstufig einstellbar Im Umfang Business Paket enthalten	<input type="checkbox"/>	<input type="checkbox"/>	<input type="checkbox"/>	<input type="checkbox"/>	<input type="checkbox"/>	<input type="checkbox"/>	<input type="checkbox"/>	<input type="checkbox"/>	<input type="checkbox"/>	350,- 294,12
4FK	<b>Beifahrersitzlehne umklappbar<sup>[7]</sup></b> Beifahrersitzlehne nach vorn umklappbar, zur Erhöhung der Durchladekapazität, Beifahrerairbag deaktivierbar Nicht in Verbindung mit Sportsitze für Fahrer und Beifahrer und Sitzverstellung elektrisch für Fahrer und Beifahrer	<input type="checkbox"/>	<input type="checkbox"/>	<input type="checkbox"/>	<input type="checkbox"/>	<input type="checkbox"/>	<input type="checkbox"/>	<input type="checkbox"/>	<input type="checkbox"/>	<input type="checkbox"/>	200,- 168,07
470	<b>Kindersitzbefestigung ISOFIX</b> für Beifahrersitz, Befestigungsbügel an Vordersitzrahmen, Beifahrerairbag deaktivierbar	<input type="checkbox"/>	<input type="checkbox"/>	<input type="checkbox"/>	<input type="checkbox"/>	<input type="checkbox"/>	<input type="checkbox"/>	<input type="checkbox"/>	<input type="checkbox"/>	<input type="checkbox"/>	50,- 42,02

INTERIEUR/SITZE/LENKRÄDER		xDrive25e	sDrive18i	sDrive20i	xDrive20i	sDrive18d	xDrive18d	sDrive20d	xDrive20d	xDrive25d	EUR inkl. 19 % MwSt. EUR ohne MwSt.
4GQ	<b>M Sicherheitsgurte<sup>[8]</sup></b> für Fahrer und Beifahrer, Schwarz mit farbiger M Naht Nur in Verbindung mit Modell M Sport	<input type="checkbox"/>	<input type="checkbox"/>	<input type="checkbox"/>	<input type="checkbox"/>	<input type="checkbox"/>	<input type="checkbox"/>	<input type="checkbox"/>	<input type="checkbox"/>	<input type="checkbox"/>	300,- 252,10
775	<b>M Dachhimmel Anthrazit<sup>[9]</sup></b> Im Umfang Modell M Sport enthalten	<input type="checkbox"/>	<input type="checkbox"/>	<input type="checkbox"/>	<input type="checkbox"/>	<input type="checkbox"/>	<input type="checkbox"/>	<input type="checkbox"/>	<input type="checkbox"/>	<input type="checkbox"/>	250,- 210,08
255	<b>Sport-Lederlenkrad<sup>[10]</sup></b> Im Umfang Modell Sport Line und Modell xLine enthalten In Verbindung mit 8-Gang Steptronic Sport Getriebe inkl. Schaltwippen am Lenkrad Nicht in Verbindung mit Modell M Sport	■	<input type="checkbox"/>	<input type="checkbox"/>	<input type="checkbox"/>	<input type="checkbox"/>	<input type="checkbox"/>	<input type="checkbox"/>	<input type="checkbox"/>	<input type="checkbox"/>	100,- 84,03
710	<b>M Lederlenkrad<sup>[11]</sup></b> In Verbindung mit 8-Gang Steptronic Sport Getriebe inkl. Schaltwippen am Lenkrad Im Umfang Modell M Sport enthalten  In Verbindung mit Modell Sport Line und Modell xLine	<input type="checkbox"/>	<input type="checkbox"/>	<input type="checkbox"/>	<input type="checkbox"/>	<input type="checkbox"/>	<input type="checkbox"/>	<input type="checkbox"/>	<input type="checkbox"/>	<input type="checkbox"/>	250,- 210,08  150,- 126,05  150,- 126,05
248	<b>Lenkradheizung</b> erwärmt nach dem Einschalten in kürzester Zeit den Lenkradkranz auf eine angenehme Temperatur Nur in Verbindung mit Sport-Lederlenkrad oder M Lederlenkrad sowie Geschwindigkeitsregelung mit Bremsfunktion oder Driving Assistant Plus	<input type="checkbox"/>	<input type="checkbox"/>	<input type="checkbox"/>	<input type="checkbox"/>	<input type="checkbox"/>	<input type="checkbox"/>	<input type="checkbox"/>	<input type="checkbox"/>	<input type="checkbox"/>	200,- 168,07
4UY	<b>Ski- und Snowboardtasche</b> separate Tasche (herausnehmbar)	<input type="checkbox"/>	<input type="checkbox"/>	<input type="checkbox"/>	<input type="checkbox"/>	<input type="checkbox"/>	<input type="checkbox"/>	<input type="checkbox"/>	<input type="checkbox"/>	<input type="checkbox"/>	150,- 126,05
441	<b>Raucherpaket</b> Aschenbecher und Zigarettenanzünder vorn	<input type="checkbox"/>	<input type="checkbox"/>	<input type="checkbox"/>	<input type="checkbox"/>	<input type="checkbox"/>	<input type="checkbox"/>	<input type="checkbox"/>	<input type="checkbox"/>	<input type="checkbox"/>	50,- 42,02



6



7



8

Abbildungen ähnlich. Irrtümer und Änderungen bleiben vorbehalten.

[www.bmw.de/konfigurator](http://www.bmw.de/konfigurator)

9



10



11

■ Serienausstattung

□ Sonderausstattung

-,- Sonderausstattung ohne Mehr-/Minderpreis

# AUSSTATTUNGSPAKETE UND FAHRDYNAMIK.

## HIGHLIGHTS.



1 **Schaltwippen am Lenkrad**, enthalten im 8-Gang Steptronic Sport Getriebe

2 **8-Gang Steptronic Sport Getriebe**

Abbildungen ähnlich. Irrtümer und Änderungen bleiben vorbehalten.

[www.bmw.de/konfigurator](http://www.bmw.de/konfigurator)

## AUSSTATTUNGSPAKETE.

AUSSTATTUNGSPAKETE		xDrive25e	sDrive18i	sDrive20i	xDrive20i	sDrive18d	xDrive18d	sDrive20d	xDrive20d	xDrive25d	EUR inkl. 19% MwSt. EUR ohne MwSt.
9BD	<b>Business Paket</b> – BMW Navigation – Real Time Traffic Information (RTTI) – Innenspiegel automatisch abblendend – Lordosenstütze für Fahrer und Beifahrer – Sitzheizung für Fahrer und Beifahrer  BMW Navigation Plus (inkl. BMW Head-Up Display) in Verbindung mit Business Paket	<input type="checkbox"/>	<input type="checkbox"/>	<input type="checkbox"/>	<input type="checkbox"/>	<input type="checkbox"/>	<input type="checkbox"/>	<input type="checkbox"/>	<input type="checkbox"/>	<input type="checkbox"/>	<b>1.950,-</b> 1.638,66
9D5	<b>Entertainment Paket</b> – Telefonie mit Wireless Charging – Smartphone Integration (Apple CarPlay) – HiFi Lautsprechersystem Nur in Verbindung mit BMW Navigation und BMW Navigation Plus  Harman Kardon Surround Sound System in Verbindung mit Entertainment Paket	<input type="checkbox"/>	<input type="checkbox"/>	<input type="checkbox"/>	<input type="checkbox"/>	<input type="checkbox"/>	<input type="checkbox"/>	<input type="checkbox"/>	<input type="checkbox"/>	<input type="checkbox"/>	<b>900,-</b> 756,30
		<input type="checkbox"/>	<input type="checkbox"/>	<input type="checkbox"/>	<input type="checkbox"/>	<input type="checkbox"/>	<input type="checkbox"/>	<input type="checkbox"/>	<input type="checkbox"/>	<input type="checkbox"/>	<b>500,-</b> 420,17

## ANTRIEB / FAHRDYNAMIK / FAHRWERK

205	<b>8-Gang Steptronic Getriebe</b> Hinweis: Für xDrive25e mit 6-Gang Steptronic Getriebe	<input checked="" type="checkbox"/>	<input type="checkbox"/>	<input type="checkbox"/>	<input type="checkbox"/>	<input type="checkbox"/>	<input type="checkbox"/>	<input type="checkbox"/>	<input type="checkbox"/>	<input type="checkbox"/>	<b>2.100,-</b> 1.764,71
2TB	<b>8-Gang Steptronic Sport Getriebe</b> inkl. Schaltwippen am Lenkrad, ermöglicht schnellere Schaltvorgänge Nur in Verbindung mit Sport-Lederlenkrad bzw. M Lederlenkrad	<input type="checkbox"/>	<input type="checkbox"/>	<input type="checkbox"/>	<input type="checkbox"/>	<input type="checkbox"/>	<input type="checkbox"/>	<input type="checkbox"/>	<input type="checkbox"/>	<input type="checkbox"/>	<b>2.250,-</b> 1.890,76
		<input type="checkbox"/>	<input type="checkbox"/>	<input type="checkbox"/>	<input type="checkbox"/>	<input type="checkbox"/>	<input type="checkbox"/>	<input type="checkbox"/>	<input type="checkbox"/>	<input type="checkbox"/>	<b>150,-</b> 126,05
2TC	<b>7-Gang Steptronic Sport Getriebe mit Doppelkupplung</b> inkl. Schaltwippen am Lenkrad, ermöglicht schnellere Schaltvorgänge Nur in Verbindung mit Sport-Lederlenkrad bzw. M Lederlenkrad	<input type="checkbox"/>	<input type="checkbox"/>	<input type="checkbox"/>	<input type="checkbox"/>	<input type="checkbox"/>	<input type="checkbox"/>	<input type="checkbox"/>	<input type="checkbox"/>	<input type="checkbox"/>	<b>150,-</b> 126,05
2TF	<b>7-Gang Steptronic Getriebe mit Doppelkupplung</b> Schaltpunktanzeige im manuellen Modus, Shift by wire Gangwahlschalter (elektronisch)	<input type="checkbox"/>	<input checked="" type="checkbox"/>	<input type="checkbox"/>	<input type="checkbox"/>	<input type="checkbox"/>	<input type="checkbox"/>	<input type="checkbox"/>	<input type="checkbox"/>	<input type="checkbox"/>	<b>2.100,-</b> 1.764,71
704	<b>M Sportfahrwerk</b> straffere Feder-/Dämpferauslegung mit Tieferlegung um 10 mm Im Umfang Modell M Sport enthalten Nicht in Verbindung mit Adaptives Fahrwerk	<input type="checkbox"/>	<input type="checkbox"/>	<input type="checkbox"/>	<input type="checkbox"/>	<input type="checkbox"/>	<input type="checkbox"/>	<input type="checkbox"/>	<input type="checkbox"/>	<input type="checkbox"/>	<b>350,-</b> 294,12
223	<b>Adaptives Fahrwerk</b> Steuerung der 2 Modi Comfort und Sport über Fahrerlebnisschalter, variabel einstellbare Stoßdämpfer, Ansprechverhalten durch den Einsatz von dynamischen Dämpfern In Verbindung mit Modell M Sport wird das M Sportfahrwerk ersetzt Nicht in Verbindung mit M Sportfahrwerk In Verbindung mit Modell M Sport	<input type="checkbox"/>	<input type="checkbox"/>	<input type="checkbox"/>	<input type="checkbox"/>	<input type="checkbox"/>	<input type="checkbox"/>	<input type="checkbox"/>	<input type="checkbox"/>	<input type="checkbox"/>	<b>500,-</b> 420,17
		<input type="checkbox"/>	<input type="checkbox"/>	<input type="checkbox"/>	<input type="checkbox"/>	<input type="checkbox"/>	<input type="checkbox"/>	<input type="checkbox"/>	<input type="checkbox"/>	<input type="checkbox"/>	<b>150,-</b> 126,05
2NH	<b>M Sportbremse</b> blau lackierte Bremssättel mit M Schriftzug Nur in Verbindung mit Modell M Sport	<input type="checkbox"/>	<input type="checkbox"/>	<input type="checkbox"/>	<input type="checkbox"/>	<input type="checkbox"/>	<input type="checkbox"/>	<input type="checkbox"/>	<input type="checkbox"/>	<input type="checkbox"/>	<b>650,-</b> 546,22
3M2	<b>M Sportbremse</b> rot lackierte Bremssättel mit M Schriftzug Nur in Verbindung mit Modell M Sport	<input type="checkbox"/>	<input type="checkbox"/>	<input type="checkbox"/>	<input type="checkbox"/>	<input type="checkbox"/>	<input type="checkbox"/>	<input type="checkbox"/>	<input type="checkbox"/>	<input type="checkbox"/>	<b>650,-</b> 546,22
2VE	<b>M Sportlenkung</b> direktere Lenkübersetzung für geringeren Lenkwinkelbedarf, ermöglicht ein noch agileres Fahren Im Umfang Modell M Sport enthalten	<input type="checkbox"/>	<input type="checkbox"/>	<input type="checkbox"/>	<input type="checkbox"/>	<input type="checkbox"/>	<input type="checkbox"/>	<input type="checkbox"/>	<input type="checkbox"/>	<input type="checkbox"/>	<b>250,-</b> 210,08
1AG	<b>Größerer Kraftstofftank</b> um 10 Liter vergrößertes Volumen des Kraftstofftanks	<input type="checkbox"/>	<input type="checkbox"/>	<input checked="" type="checkbox"/>	<input type="checkbox"/>	<input type="checkbox"/>	<input type="checkbox"/>	<input type="checkbox"/>	<input type="checkbox"/>	<input type="checkbox"/>	<b>50,-</b> 42,02

■ Serienausstattung

□ Sonderausstattung

–,– Sonderausstattung ohne Mehr-/Minderpreis

# ASSISTENZSYSTEME UND KOMFORT. HIGHLIGHTS.



1



2



3



4

- 1 LED-Scheinwerfer
- 2 Sonnenschutzverglasung
- 3 Panorama-Glasdach
- 4 Rückfahrkamera

Abbildungen ähnlich. Irrtümer und Änderungen bleiben vorbehalten.

[www.bmw.de/konfigurator](http://www.bmw.de/konfigurator)

## ASSISTENZSYSTEME UND KOMFORT.

### FAHRERASSISTENZSYSTEME

	xDrive25e	sDrive18i	sDrive20i	xDrive20i	sDrive18d	xDrive18d	sDrive20d	xDrive20d	xDrive25d	EUR inkl. 19% MwSt. EUR ohne MwSt.
<b>5AS Driving Assistant</b> kamerabasiertes Fahrerassistenzsystem bestehend aus: – <b>Spurverlassenswarnung<sup>[5]</sup></b> : Warnung bei unbeabsichtigtem Verlassen der Fahrspur durch Lenkradvibrationen (ab ca. 70 km/h) – <b>Personenwarnung mit City-Anbremsfunktion</b> : zusätzlich zum Serienumfang Auffahrwarnung auch Warnung vor Personen im Frontbereich – <b>Fernlichtassistent</b> : Ein- und Ausschalten des Fernlichts abhängig von der Verkehrssituation – <b>Zusätzliches hochauflösendes 5,7" Info-Display in der Instrumentenkombination</b>  Nur in Verbindung mit Sport-Lederlenkrad bzw. M Lederlenkrad Nicht in Verbindung mit Driving Assistant Plus	<input type="checkbox"/>	<input type="checkbox"/>	<input type="checkbox"/>	<input type="checkbox"/>	<input type="checkbox"/>	<input type="checkbox"/>	<input type="checkbox"/>	<input type="checkbox"/>	<input type="checkbox"/>	<b>650,-</b> 546,22
<b>5AT Driving Assistant Plus</b> kamerabasiertes Fahrerassistenzsystem bestehend aus: – <b>Driving Assistant</b> – <b>Aktive Geschwindigkeitsregelung mit Stop&amp;Go Funktion</b> : Geschwindigkeits- und Abstandsregelung im Geschwindigkeitsbereich von ca. 0 km/h bis 140 km/h  Nur in Verbindung mit Sport-Lederlenkrad bzw. M Lederlenkrad und Steptronic Getriebe bzw. 8-Gang Steptronic Sport Getriebe sowie BMW Navigation bzw. BMW Navigation Plus Nicht in Verbindung mit Geschwindigkeitsregelung mit Bremsfunktion	<input type="checkbox"/>	<input type="checkbox"/>	<input type="checkbox"/>	<input type="checkbox"/>	<input type="checkbox"/>	<input type="checkbox"/>	<input type="checkbox"/>	<input type="checkbox"/>	<input type="checkbox"/>	<b>870,-</b> 731,09
<b>544 Geschwindigkeitsregelung mit Bremsfunktion</b> Im Umfang Modelle enthalten	<input checked="" type="checkbox"/>	<input type="checkbox"/>	<input checked="" type="checkbox"/>	<input checked="" type="checkbox"/>	<input type="checkbox"/>	<input type="checkbox"/>	<input checked="" type="checkbox"/>	<input checked="" type="checkbox"/>	<input checked="" type="checkbox"/>	<b>300,-</b> 252,10
<b>507 Park Distance Control (PDC) hinten</b> unterstützt durch optische und akustische Abstandswarnung hinten Im Umfang Modelle enthalten	<input checked="" type="checkbox"/>	<input type="checkbox"/>	<input checked="" type="checkbox"/>	<input checked="" type="checkbox"/>	<input type="checkbox"/>	<input type="checkbox"/>	<input checked="" type="checkbox"/>	<input checked="" type="checkbox"/>	<input checked="" type="checkbox"/>	<b>450,-</b> 378,15
<b>508 Park Distance Control (PDC) vorn und hinten inkl. Parkassistent</b> unterstützt durch optische und akustische Abstandswarnung vorn und hinten. Der Parkassistent unterstützt Einparken parallel zur Fahrtrichtung, Parklückenvermessung, Berechnung der Einparklinie und Übernahme der Lenkung In Verbindung mit Modellen	<input type="checkbox"/>	<input type="checkbox"/>	<input type="checkbox"/>	<input type="checkbox"/>	<input type="checkbox"/>	<input type="checkbox"/>	<input type="checkbox"/>	<input type="checkbox"/>	<input type="checkbox"/>	<b>800,-</b> 672,27
<b>3AG Rückfahrkamera</b> unterstützt beim rückwärts Einparken und Rangieren, Anzeige im Control Display Nur in Verbindung mit Park Distance Control (PDC) hinten bzw. Park Distance Control (PDC) vorn und hinten	<input type="checkbox"/>	<input type="checkbox"/>	<input type="checkbox"/>	<input type="checkbox"/>	<input type="checkbox"/>	<input type="checkbox"/>	<input type="checkbox"/>	<input type="checkbox"/>	<input type="checkbox"/>	<b>400,-</b> 336,13



5



6

■ Serienausstattung

□ Sonderausstattung

–,– Sonderausstattung ohne Mehr-/Minderpreis

## ASSISTENZSYSTEME UND KOMFORT.

FUNKTIONALITÄT		xDrive25e	sDrive18i	sDrive20i	xDrive20i	sDrive18d	xDrive18d	sDrive20d	xDrive20d	xDrive25d	EUR inkl. 19 % MwSt. EUR ohne MwSt.
534	<b>Klimaautomatik mit 2-Zonen-Regelung</b> enthält Regelung und Überwachung der Luftqualität, Aktivkohlefilter, Solar- und Beschlagsensor, getrennte Temperaturregelung für Fahrer-/Beifahrerseite sowie regelbare Fondausströmer in Mittelkonsole hinten Im Umfang Modelle enthalten	■	□	■	■	□	□	■	■	■	600,- 504,20
420	<b>Sonnenschutzverglasung</b> stärkere Einfärbung der hinteren Seitenscheiben und Heckscheibe	□	□	□	□	□	□	□	□	□	400,- 336,13
402	<b>Panorama Glasdach</b> lässt sich vollautomatisch öffnen und schließen, mit Schiebe- und Hebefunktion sowie Sonnenschutzrollo und Windabweiser	□	□	□	□	□	□	□	□	□	1.300,- 1.092,44
5A2	<b>LED-Scheinwerfer mit Heckleuchten in LED-Lichttechnik</b> LED-Scheinwerfer und LED-Heckleuchten strahlen ein helles Licht aus und sind besonders energieeffizient Im Umfang Modell Sport Line, Modell xLine und Modell M Sport enthalten	□	□	□	□	□	□	□	□	□	900,- 756,30
552	<b>Adaptiver LED-Scheinwerfer<sup>[6]</sup></b> Adaptive LED-Scheinwerfer beinhalten Abblend- und Fernlichtfunktionen sowie Fahrtrichtungsanzeiger in Voll-LED-Technologie – blendfreier Fernlichtassistent – 4-segmentige Matrix Fernlicht-Funktion – Adaptive LED Lichtverteilung (Stadtlicht, Autobahnlicht)  In Verbindung mit Modell Sport Line, Modell xLine und Modell M Sport	□	□	□	□	□	□	□	□	□	1.400,- 1.176,47
5A1	<b>LED-Nebelscheinwerfer</b> Im Umfang Modell Sport Line, Modell xLine und Modell M Sport enthalten	□	□	□	□	□	□	□	□	□	150,- 126,05
502	<b>Scheinwerfer-Waschanlage</b>	□	□	□	□	□	□	□	□	□	270,- 226,89
563	<b>Lichtpaket<sup>[7]</sup></b> LED-Lichter: Make-up-Spiegel, Ambientes Licht vorn und hinten (umschaltbare Lichtfarbe in Weiß, Orange, Bronze, Grün, Blau, Flieder), Leseleuchten vorn und hinten, Fußraumleuchten, Türspiegelbeleuchtung, Handschuhkastenbeleuchtung, zweifarbige LED-Projektion „X1“ aus Außenspiegel der Fahrerseite Im Umfang Modell Sport Line, Modell xLine und Modell M Sport enthalten	□	□	□	□	□	□	□	□	□	400,- 336,13

FUNKTIONALITÄT		xDrive25e	sDrive18i	sDrive20i	xDrive20i	sDrive18d	xDrive18d	sDrive20d	xDrive20d	xDrive25d	EUR inkl. 19 % MwSt. EUR ohne MwSt.
313	<b>Außenspiegelpaket</b> Außenspiegel elektrisch anklappbar, Bordsteinautomatik Im Umfang Innen- und Außenspiegelpaket enthalten	□	□	□	□	□	□	□	□	□	250,- 210,08
431	<b>Innenspiegel automatisch abblendend</b> Im Umfang Business Paket und Innen- und Außenspiegelpaket enthalten	□	□	□	□	□	□	□	□	□	170,- 142,86
430	<b>Innen- und Außenspiegelpaket</b> Innen- und Außenspiegel an Fahrerseite automatisch abblendend, Außenspiegel elektrisch anklappbar, Bordsteinautomatik für Beifahrer-Außenspiegel (beim Einlegen des Rückwärtsgangs)  In Verbindung mit Business Paket	□	□	□	□	□	□	□	□	□	500,- 420,17
322	<b>Komfortzugang</b> Schlüsselloser Zugang zum Fahrzeug	□	□	□	□	□	□	□	□	□	400,- 336,13
302	<b>Alarmanlage</b> inkl. Diebstahlsicherung, Innenraumschutz und Neigungsalarmgeber  In Verbindung mit BMW Navigation Plus	□	□	□	□	□	□	□	□	□	500,- 420,17
316	<b>Automatische Heckklappenbetätigung<sup>[8]</sup></b> ermöglicht das elektrisch angetriebene Öffnen und Schließen der Heckklappe Im Umfang Modelle enthalten	■	□	■	■	□	□	■	■	■	500,- 420,17
235	<b>Anhängerkupplung mit abnehmbarem Kugelkopf</b> mit Anhängerstabilisierungskontrolle Nicht in Verbindung mit Heckgepäckträger Vorbereitung	□	□	□	□	□	□	□	□	□	800,- 672,27
3AR	<b>Heckgepäckträger Vorbereitung</b> Nicht in Verbindung mit Anhängerkupplung	□	□	□	□	□	□	□	□	□	250,- 210,08
4UV	<b>Ablagetische im Fond<sup>[9]</sup></b> kleinstufig höhenverstellbar und klappbar	□	□	□	□	□	□	□	□	□	250,- 210,08
413	<b>Gepäckraum-Trennnetz<sup>[10]</sup></b> schwarzes Trennnetz, nutzbar mit aufgestellter sowie umgeklappter Fondsitzelehne sowie 6 Verzurrösen im Gepäckraum	□	□	□	□	□	□	□	□	□	200,- 168,07



7



8



9



10

# CONNECTIVITY.

## HIGHLIGHTS.



- 1 **BMW Head-Up Display**  
Die Anzeigen des BMW Head-Up Displays sind ausstattungsabhängig
- 2 **BMW Navigation Plus** mit 10,25" hochauflösendem Farbbildschirm
- 3 **BMW Navigation** mit 8,8" hochauflösendem Farbbildschirm

Abbildungen ähnlich. Irrtümer und Änderungen bleiben vorbehalten.

[www.bmw.de/konfigurator](http://www.bmw.de/konfigurator)

## CONNECTIVITY.

### NAVIGATION / INFOTAINMENT

	xDrive25e	sDrive18i	sDrive20i	xDrive20i	sDrive18d	xDrive18d	sDrive20d	xDrive20d	xDrive25d	EUR inkl. 19% MwSt. EUR ohne MwSt.
<b>6UN BMW Navigation</b> – Navigationssystem mit 8,8" hochauflösendem Farbbildschirm – Karten- oder Pfeildarstellung nord- und fahrtweisend sowie perspektivisch – Dynamische Routenführung unter Einbeziehung aktueller Verkehrsmittelungen möglich (Voraussetzung: RTTI) – Navigationsdaten für die digitalisierten Gebiete Europas – Bedienung über BMW Controller und Spracheingabe – Touch-Bedienung am Control Display – hochauflösendes 5,7" Info-Display in der Instrumentenkombination Im Umfang Business Paket enthalten  Hinweis: Navigationskarten-Update für 3 Jahre lizenzkostenfrei über BMW ConnectedDrive oder bei Ihrem BMW Händler oder Ihrer BMW Niederlassung (zzgl. Installationskosten)	<input type="checkbox"/>	<input type="checkbox"/>	<input type="checkbox"/>	<input type="checkbox"/>	<input type="checkbox"/>	<input type="checkbox"/>	<input type="checkbox"/>	<input type="checkbox"/>	<input type="checkbox"/>	<b>1.400,-</b> 1.176,47
<b>6UP BMW Navigation Plus, inkl. BMW Head-Up Display</b> Navigationssystem mit 10,25" hochauflösendem Farbbildschirm – Karten- oder Pfeildarstellung nord- und fahrtweisend sowie perspektivisch – Dynamische Routenführung unter Einbeziehung aktueller Verkehrsmittelungen möglich (Voraussetzung: RTTI) – Navigationsdaten für die digitalisierten Gebiete Europas – Bedienung über BMW Controller und Spracheingabe – Touch-Bedienung am Control Display – hochauflösendes 5,7" Info-Display in der Instrumentenkombination – BMW Head-Up Display: vollfarbige Projektion von fahrrelevanten Informationen direkt auf die Windschutzscheibe  Nur in Verbindung mit Alarmanlage  Hinweis: Navigationskarten-Update für 3 Jahre lizenzkostenfrei über BMW ConnectedDrive oder bei Ihrem BMW Händler oder Ihrer BMW Niederlassung (zzgl. Installationskosten)	<input type="checkbox"/>	<input type="checkbox"/>	<input type="checkbox"/>	<input type="checkbox"/>	<input type="checkbox"/>	<input type="checkbox"/>	<input type="checkbox"/>	<input type="checkbox"/>	<input type="checkbox"/>	<b>2.950,-</b> 2.478,99
In Verbindung mit Business Paket	<input type="checkbox"/>	<input type="checkbox"/>	<input type="checkbox"/>	<input type="checkbox"/>	<input type="checkbox"/>	<input type="checkbox"/>	<input type="checkbox"/>	<input type="checkbox"/>	<input type="checkbox"/>	<b>1.550,-</b> 1.302,52

■ Serienausstattung

□ Sonderausstattung

–,– Sonderausstattung ohne Mehr-/Minderpreis

## CONNECTIVITY.

NAVIGATION / INFOTAINMENT		xDrive25e	sDrive18i	sDrive20i	xDrive20i	sDrive18d	xDrive18d	sDrive20d	xDrive20d	xDrive25d	EUR inkl. 19 % MwSt. EUR ohne MwSt.
6NW	<b>Telefonie mit Wireless Charging<sup>14</sup></b> drahtlose Verbindung für Audio-/Video-Streaming mit dem Fahrzeug über WiFi möglich. Smartphoneablage der Mittelkonsole mit induktivem Laden gemäß Qi-Standard für geeignete Mobiltelefone (inkl. LED-Ladezustandsanzeige).  Erweiterte Funktionalitäten (z. T. abhängig vom Bluetooth-/USB-Gerät): – Verbesserte Freisprecheinrichtung durch ein zusätzliches Mikrofon auf der Beifahrerseite – Wireless Charging Ablage (für induktives Laden gemäß Qi-Standard), LED-Anzeige Ladezustand – Verlagerung der USB-Buchse zum Laden und zur Datenübertragung (Typ A/1,5 A) vom Bereich der Armlehne (wie in Serie enthalten) in den vorderen Bereich der Mittelkonsole – Zusätzliche USB-Buchse zum Laden und zur Datenübertragung (Typ C/3 A) im Bereich Armlehne der Mittelkonsole – 2 Handys und ein Audio-Player gleichzeitig per Bluetooth koppelbar – Erweiterte Funktionalitäten abhängig vom gekoppelten Bluetooth-/USB-Geräte, z. B. Darstellung im Control Display von Organizer-Inhalten, Fotos oder Kontaktdaten sowie Anzeige von Album Covers  Hinweise: – Für ausgewählte Smartphones ohne induktive Ladefunktion gemäß Qi-Standard sind spezielle Ladehüllen über BMW Teile und Zubehör erhältlich – Treiberupdate für Multimedia und Telefonie über USB-Schnittstelle – Kompatibilitätsprüfung für Smartphones kann auf der Homepage ( <a href="http://www.bmw.de/de/topics/faszination-bmw/connecteddrive.html">http://www.bmw.de/de/topics/faszination-bmw/connecteddrive.html</a> ) durchgeführt werden  Im Umfang Entertainment Paket enthalten	<input type="checkbox"/>	<input type="checkbox"/>	<input type="checkbox"/>	<input type="checkbox"/>	<input type="checkbox"/>	<input type="checkbox"/>	<input type="checkbox"/>	<input type="checkbox"/>	<input type="checkbox"/>	500,- 420,17
6AM	<b>Real Time Traffic Information (RTTI)</b> Echtzeitverkehrsinformationen auf Autobahnen, Landstraßen und innerstädtischen Straßen, präzise Angaben zur Verkehrslage auf der aktuellen Route und auf potenziellen Umleitungsstrecken (Laufzeit: 3 Jahre) Im Umfang Business Paket enthalten Nur in Verbindung mit BMW Navigation oder BMW Navigation Plus	<input type="checkbox"/>	<input type="checkbox"/>	<input type="checkbox"/>	<input type="checkbox"/>	<input type="checkbox"/>	<input type="checkbox"/>	<input type="checkbox"/>	<input type="checkbox"/>	<input type="checkbox"/>	160,- 134,45
6AN	<b>Concierge Services</b> telefonischer Auskunftsdienst für individuelle und persönliche Unterstützung über das BMW Call Center, u. a. Suche von Fahrtzielen, Notfallapotheken, Geldautomaten, Sonderzielen, Fluginformationen, Restaurants, Hotels und Golfplätzen, Übertragung von Telefonnummern und Adressdaten vom BMW Call Center direkt in das Fahrzeug (Laufzeit: 3 Jahre)	<input type="checkbox"/>	<input type="checkbox"/>	<input type="checkbox"/>	<input type="checkbox"/>	<input type="checkbox"/>	<input type="checkbox"/>	<input type="checkbox"/>	<input type="checkbox"/>	<input type="checkbox"/>	250,- 210,08

## NAVIGATION / INFOTAINMENT

NAVIGATION / INFOTAINMENT		xDrive25e	sDrive18i	sDrive20i	xDrive20i	sDrive18d	xDrive18d	sDrive20d	xDrive20d	xDrive25d	EUR inkl. 19 % MwSt. EUR ohne MwSt.
676	<b>HiFi Lautsprechersystem</b> 7 Lautsprecher, 205 Watt Verstärkerleistung Im Umfang Entertainment Paket enthalten	<input type="checkbox"/>	<input type="checkbox"/>	<input type="checkbox"/>	<input type="checkbox"/>	<input type="checkbox"/>	<input type="checkbox"/>	<input type="checkbox"/>	<input type="checkbox"/>	<input type="checkbox"/>	300,- 252,10
674	<b>Harman Kardon Surround Sound System</b> 12 Lautsprecher, 360 Watt Verstärkerleistung, Lautsprecherblenden Metall, Schriftzug harman/kardon auf Hochtönern im Spiegeldreieck  In Verbindung mit Entertainment Paket	<input type="checkbox"/>	<input type="checkbox"/>	<input type="checkbox"/>	<input type="checkbox"/>	<input type="checkbox"/>	<input type="checkbox"/>	<input type="checkbox"/>	<input type="checkbox"/>	<input type="checkbox"/>	800,- 672,27  500,- 420,17
6CP	<b>Smartphone Integration (Apple CarPlay)*</b> ermöglicht die drahtlose Nutzung des Smartphones, Anzeige und Bedienung von Smartphone-Inhalten wie Musik, Messages/SMS, Telefonie, ausgewählte Third-Party-Apps und Navigation über Bedienoberfläche des Fahrzeugs, Kompatibilität und Funktionsumfang des Smartphones ist abhängig vom Modelljahr und installiertem Softwarestand * Wenn Sie Smartphone Integration verwenden, werden ausgewählte Daten des Fahrzeugs an Ihr Smartphone übertragen. Die weitere Datenverarbeitung liegt in der Verantwortung des Mobiltelefonherstellers bzw. von 3rd Party Apps. Mehr Informationen finden Sie unter <a href="http://www.bmw.de/AppleCarPlay">www.bmw.de/AppleCarPlay</a>  Im Umfang Entertainment Paket enthalten Nur in Verbindung mit BMW Navigation und BMW Navigation Plus	<input type="checkbox"/>	<input type="checkbox"/>	<input type="checkbox"/>	<input type="checkbox"/>	<input type="checkbox"/>	<input type="checkbox"/>	<input type="checkbox"/>	<input type="checkbox"/>	<input type="checkbox"/>	300,- 252,10





## ORIGINAL BMW ZUBEHÖR.

Intensive Fahrerlebnisse, nochmals gesteigert: Zu einem original BMW passt am besten Original BMW Zubehör. Ob Räder und Reifen, Transport- und Gepäckraumlösungen, Innenraum-Zubehör, Kommunikation, Information und Technik, Ladezubehör oder M Performance Parts – mit Original BMW Zubehör finden Sie genau die individuelle Lösung, mit der Sie Fahrfreude nochmals ganz neu erleben.



## RÄDER UND REIFEN.

Mit den Original BMW Komplettträgern erreichen Sie sicher Ihr Ziel und unterstreichen den sportlichen Auftritt Ihres BMW bereits auf den ersten Blick. Was Sie jedoch nicht sofort erkennen: Sie sind passgenau auf Ihren BMW zugeschnitten, durchlaufen aufwendigste Tests mit intensiven Material- und Funktionsprüfungen und wurden in enger Kooperation mit führenden Reifenherstellern entwickelt – individuell abgestimmt auf die Fahrdynamik und Formensprache jedes einzelnen BMW Modells.

## TRANSPORT- UND GEPÄCKRAUMLÖSUNGEN.

Das Original BMW Zubehör bietet Ihnen ein breites Spektrum an Transport- und Gepäckraumlösungen. Entsprechend Ihren persönlichen Wünschen und Interessen schaffen Sie damit zusätzlichen Platz, wann und wo immer Sie ihn benötigen. Ob es um Trägersysteme oder um Zubehör für den Gepäckraum geht – Sie können sich jederzeit darauf verlassen, dass das Original BMW Zubehör genau auf Ihren BMW abgestimmt und komfortabel zu nutzen ist.



## INNENRAUM-ZUBEHÖR.

Passt perfekt – alle Produkte von Original BMW Zubehör für das Interieur tragen dazu bei, den Innenraum Ihres BMW ganz nach Ihren eigenen Vorstellungen zu gestalten. Neben der hohen Funktionalität des Original BMW Zubehörs entscheiden Sie sich auch immer für attraktives BMW Design sowie eine besonders gute Verarbeitungs- und Materialqualität – und für ein Ambiente, das Sie bei jeder Fahrt aufs Neue begeistert.



## KOMMUNIKATION, INFORMATION UND TECHNIK.

Modernste Funktionen und Features für maximale Freiheit und Flexibilität: Das Original BMW Zubehör für Kommunikation, Information und Technik steht Ihnen dabei immer zur Seite. Ganz gleich, ob Sie Wert auf optimale telefonische Erreichbarkeit oder besten Sound legen – das innovative Original BMW Zubehör hat die passende Lösung. Wo Sie auch unterwegs sind, Sie genießen stets eine gute Verbindung und individuelle Unterhaltung.

## LADEZUBEHÖR.

Egal, wo und wie Sie Ihren BMW laden möchten – das Original BMW Ladezubehör bietet Ihnen maßgeschneiderte Produkte und Services. Während Ihr BMW privat mit dem BMW Flexible Fast Charger an jeder Steckdose oder noch komfortabler an einer BMW Wallbox von Original BMW Zubehör lädt, steht unterwegs ein weitverzweigtes Netz an öffentlichen Ladepunkten zur Verfügung. Innovative Connected Charging Dienste zeigen beispielsweise Ladestationen im Informationsdisplay Ihres BMW an oder lassen Sie die Vorkonditionierung Ihres Fahrzeugs ganz einfach von Ihrem Smartphone aus starten. Für weitere Ladeprodukte und Dienstleistungen wie Installationsumfänge unseres Drittpartners NewMotion berät Sie Ihr BMW Partner vor Ort.



## M PERFORMANCE PARTS.

Mit den M Performance Parts erleben Sie die Motorsport-DNA von BMW auch abseits der Rennstrecke faszinierend intensiv. Eine Vielzahl technischer und optischer Komponenten macht herausragende Technik zu einem sicht- und spürbaren Erlebnis. Exklusive Materialien und erstklassige Qualität garantieren Dynamik in Perfektion. Erleben Sie begeisternde Produkthöchstleistung: individuell, ausdrucksstark und kompromisslos.



Entdecken Sie das gesamte Angebot an Original BMW Zubehör sowie die Produktpalette von BMW M Performance Parts.



# TECHNISCHE DATEN.

BMW X1		xDrive25e	sDrive18i	sDrive20i	xDrive20i	sDrive18d	xDrive18d	sDrive20d	xDrive20d	xDrive25d
--------	--	-----------	-----------	-----------	-----------	-----------	-----------	-----------	-----------	-----------

Gewicht										
Leergewicht EG <sup>1</sup>	kg	[1820]	1480 [1510]	[1570]	[1655]	1585 [1615]	[1685]	[1630]	[1695]	[1695]
Zulässiges Gesamtgewicht	kg	[2330]	2000 [2025]	[2065]	[2155]	2090 [2125]	[2190]	[2130]	[2200]	[2180]
Zuladung	kg	[585]	595 [590]	[570]	[575]	580 [585]	[580]	[575]	[580]	[560]
Zulässige ungebremste Anhängelast <sup>2</sup>	kg	[750]	740 [750]	[750]	[750]	750 [750]	[750]	[750]	[750]	[750]
Zulässige gebremste Anhängelast bis max. 12% Steigung <sup>3</sup> /max. 8% Steigung <sup>2</sup>	kg	750/750	1700/1700 [1700/1700]	[1800/1800]	[2000/2000]	1800/1800 [1800/1800]	[1800/1800]	[1800/1800]	[2000/2000]	[2000/2000]
Gepäckraumvolumen min. – max.	l	450–1470	505–1550	505–1550	505–1550	505–1550	505–1550	505–1550	505–1550	505–1550

Motor <sup>3,4</sup>										
Zylinder/Ventile		3/4	3/4	4/4	4/4	4/4	4/4	4/4	4/4	4/4
Hubraum	cm <sup>3</sup>	1499	1499	1998	1998	1995	1995	1995	1995	1995
Nennleistung/Nenndrehzahl	kw(PS)/l/min	92 (125) <sup>5</sup> /5000–5500	100 (136)/4500–6500	131 (178) <sup>5</sup> /5000–5500	131 (178) <sup>5</sup> /5000–5500	110 (150)/4000	110 (150)/4000	140 (190)/4000	140 (190)/4000	170 (231)/4400
Max. Drehmoment/Drehzahl	Nm/l/min	220/1500–3800	220/1500–4100	280/1350–4200	280/1350–4200	350/1750–2500	350/1750–2500	400/1750–2500	400/1750–2500	450/1500–3000

Plug-in-Hybrid										
Spitzenleistung E-Motor	kw (PS)	70 (95)	–	–	–	–	–	–	–	–
Systemleistung	kw (PS)	162 (220) <sup>6</sup>	–	–	–	–	–	–	–	–
Max. Drehmoment	Nm	165	–	–	–	–	–	–	–	–
Hochvolt-Batterie Netto Batterieinhalt	kWh	Li-Ion/8,8	–	–	–	–	–	–	–	–
Elektrische Reichweite innerorts <sup>7</sup> (WLTP)	km	59	–	–	–	–	–	–	–	–
Elektrische Reichweite/max. kombiniert <sup>7</sup> (WLTP)	km	47–52	–	–	–	–	–	–	–	–
Ladedauer an Haushaltssteckdose (Mode 2) max: 2,3 kW, 12,5 A; (80 % / 100 %)	h	3,8/5,0	–	–	–	–	–	–	–	–
Ladedauer Öffentlich/Wallbox (Mode 3) max: 3,7 kW, 16 A; (80 % / 100 %)	h	2,4/3,2	–	–	–	–	–	–	–	–

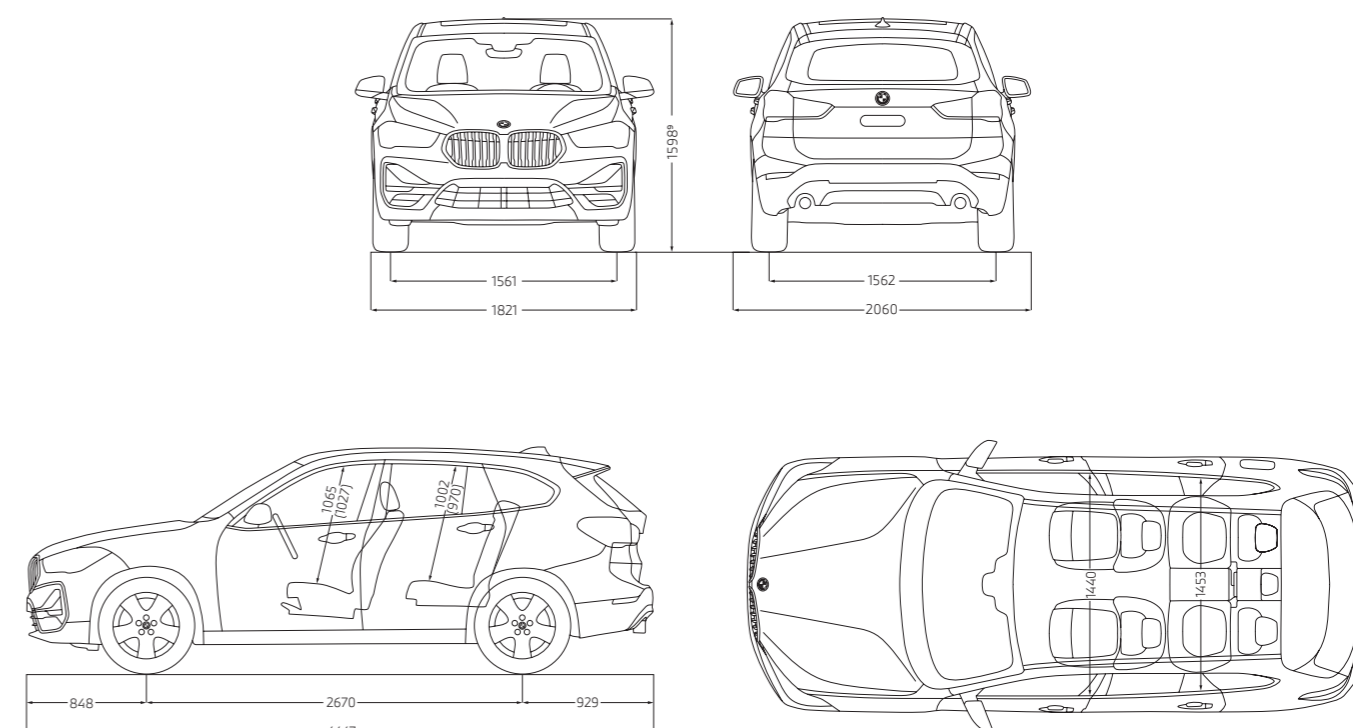
Kraftübertragung										
Antriebsart	elektrischer Allrad	Vorderrad	Vorderrad	Allrad	Vorderrad	Allrad	Vorderrad	Allrad	Allrad	Allrad
Seriengetriebe	6-Gang Steptronic	6-Gang Manuell	7-Gang DKG	8-Gang Steptronic	6-Gang Manuell	8-Gang Steptronic	8-Gang Steptronic	8-Gang Steptronic	8-Gang Steptronic	8-Gang Steptronic

Fahrleistung										
Höchstgeschwindigkeit	km/h	[193]	205 [203]	[226]	[223]	205 [205]	[204]	[222]	[219]	[235]
Elektrische Höchstgeschwindigkeit	km/h	[135]	–	–	–	–	–	–	–	–
Beschleunigung 0–100 km/h	s	[6,9]	9,7 [9,7]	[7,6]	[7,3]	9,3 [9,4]	[9,4]	[7,9]	[7,8]	[6,6]

Verbrauch <sup>3,4</sup> – Alle Motoren erfüllen die Euro 6d Abgasnorm										
Innerorts (NEFZ)	l/100 km	–	7,2–7,1 [7,2–6,8]	[7,5–7,0]	[8,0–7,6]	5,4–5,0 [5,0–4,7]	[5,6–5,1]	[5,5–5,0]	[5,8–5,3]	[5,9–5,5]
Außerorts (NEFZ)	l/100 km	–	5,3–4,8 [5,2–4,8]	[5,4–5,0]	[5,9–5,5]	4,5–4,2 [4,7–4,3]	[5,0–4,6]	[4,6–4,3]	[5,0–4,8]	[4,8–4,5]
Kombiniert (NEFZ) <sup>8</sup>	l/100 km	[2,1–1,9]	6,0–5,6 [5,9–5,6]	[6,1–5,8]	[6,7–6,3]	4,8–4,5 [4,8–4,4]	[5,2–4,8]	[4,9–4,6]	[5,3–5,0]	[5,2–4,9]
Kombiniert (WLTP) <sup>8</sup>	l/100 km	[2,1–1,7]	7,0–6,1 [7,1–6,3]	[7,3–6,5]	[7,7–6,9]	5,6–4,9 [5,8–5,2]	[6,1–5,4]	[5,8–5,2]	[6,2–5,4]	[6,3–5,7]
Stromverbrauch kombiniert (NEFZ) <sup>9</sup>	kWh/100 km	[14,3–13,8]	–	–	–	–	–	–	–	–
Stromverbrauch kombiniert (WLTP) <sup>9</sup>	kWh/100 km	[15,7–15,0]	–	–	–	–	–	–	–	–
CO <sub>2</sub> -Emissionen kombiniert (NEFZ) <sup>8</sup>	g/km	[48–43]	138–129 [136–127]	[141–132]	[153–144]	127–118 [126–117]	[137–127]	[130–121]	[140–131]	[135–128]
CO <sub>2</sub> -Emissionen kombiniert (WLTP) <sup>8</sup>	g/km	[47–39]	158–139 [162–144]	[165–147]	[175–158]	145–128 [151–135]	[159–142]	[152–136]	[164–142]	[166–149]
Effizienzklasse		[A+++]	C–B [B]	[B]	[C–B]	A [A]	[B–A]	[A]	[B–A]	[A]
AdBlue-Volumen (Aktivtank)	l	–	–	–	–	20,5	12,5	20,5	12,5	12,5
Tankinhalt, ca.	l	36	51	51	61	51	51	51	51	51

BMW X1		xDrive25e	sDrive18i	sDrive20i	xDrive20i	sDrive18d	xDrive18d	sDrive20d	xDrive20d	xDrive25d
--------	--	-----------	-----------	-----------	-----------	-----------	-----------	-----------	-----------	-----------

Räder/Reifen										
Reifendimension		225/55 R17 97W	225/55 R17 97W	225/55 R17 97W	225/55 R17 97W	225/55 R17 97W	225/55 R17 97W	225/55 R17 97W	225/55 R17 97W	225/55 R17 97W
Raddimension		7,5J x 17	7,5J x 17	7,5J x 17	7,5J x 17	7,5J x 17	7,5J x 17	7,5J x 17	7,5J x 17	7,5J x 17
Material		Leichtmetall	Leichtmetall	Leichtmetall	Leichtmetall	Leichtmetall	Leichtmetall	Leichtmetall	Leichtmetall	Leichtmetall



Alle Maßangaben der technischen Zeichnungen in Millimeter. Werte in [ ] in Verbindung mit Panorama-Glasdach. Angaben in [ ] gelten für Fahrzeuge mit Steptronic Getriebe.

<sup>1</sup> Das EG-Leergewicht bezieht sich auf ein Fahrzeug mit serienmäßiger Ausstattung und beinhaltet keine Sonderausstattungen. Im Leergewicht sind 90 % Tankfüllung sowie 75 kg für den Fahrer berücksichtigt. Optionale Ausstattungen können das Gewicht des Fahrzeugs, die Nutzlast sowie bei Einfluss auf die Aerodynamik die Höchstgeschwindigkeit verändern.

<sup>2</sup> Das tatsächliche Gesamtgewicht des Anhängers darf die maximal zulässige Anhängelast unter Berücksichtigung der maximal zulässigen Stützlast nicht übersteigen.

<sup>3</sup> Angaben zu Leistung für Benzinmotoren beziehen sich auf den Betrieb mit ROZ 98 Kraftstoff. Angaben zu Verbrauch beziehen sich auf den Betrieb mit Referenzkraftstoff gemäß VO (EU) 715/2007. Kraftstoffqualitäten bleifrei ROZ 91 und höher mit einem maximalen Ethanol-Anteil von 10 % (E10) sind zulässig. BMW empfiehlt die Verwendung von Superbenzin bleifrei ROZ 95.

<sup>4</sup> Offizielle Angaben zu Kraftstoffverbrauch, CO<sub>2</sub>-Emissionen, Stromverbrauch und elektrischer Reichweite wurden nach dem vorgeschriebenen Messverfahren ermittelt und entsprechen der VO (EU) 715/2007 in der jeweils geltenden Fassung. Angaben im NEFZ berücksichtigen bei Spannweiten Unterschiede in der gewählten Rad- und Reifengröße, im WLTP jeglicher Sonderausstattung. Für die Bemessung von Steuern und anderen fahrzeugbezogenen Abgaben, die (auch) auf den CO<sub>2</sub>-Ausstoß abstellen sowie ggf. für die Zwecke von fahrzeugspezifischen Förderungen, werden WLTP Werte verwendet. Aufgeführte NEFZ Werte wurden ggf. auf Basis des neuen WLTP-Messverfahrens ermittelt und zur Vergleichbarkeit auf das NEFZ-Messverfahren zurückgerechnet. Für seit 01.01.2021 neu typgeprüfte Fahrzeuge existieren die offiziellen Angaben nur nach WLTP. Weitere Informationen zu den Messverfahren WLTP und NEFZ finden Sie unter [www.bmw.de/wltp](http://www.bmw.de/wltp).

<sup>5</sup> In Abhängigkeit der Umgebungsbedingungen wird eine temporäre Spitzenleistung bereitgestellt, die ca. 10 % über der Nennleistung liegen kann. Die Dauer der Spitzenleistung nimmt mit sinkender Umgebungstemperatur zu (bei +25°C ca. 5 s, bei -20° ca. 40 s).

<sup>6</sup> 92 kW (125 PS) verbrennungsmotorischer Antrieb + bis zu 70 kW (95 PS) elektrischer Antrieb.

<sup>7</sup> Reichweite abhängig von unterschiedlichen Faktoren, insbesondere: persönlicher Fahrstil, Streckenbeschaffenheit, Außentemperatur, Heizung/Klimatisierung, Vortemperierung und der gewählten Ausstattung. Die Angaben zur elektrischen Reichweite wurden im WLTP Messverfahren ermittelt und berücksichtigen Sonderausstattungen.

<sup>8</sup> Plug-in-Hybrid: gewichtet, kombiniert.

<sup>9</sup> Höhe mit Dachantenne beträgt 1.612 mm.

Weitere Informationen zum offiziellen Kraftstoffverbrauch und den offiziellen spezifischen CO<sub>2</sub>-Emissionen neuer Personenkraftwagen können dem „Leitfaden über den Kraftstoffverbrauch, die CO<sub>2</sub>-Emissionen und den Stromverbrauch neuer Personenkraftwagen“ entnommen werden, der an allen Verkaufsstellen, bei der Deutschen Automobil Treuhand GmbH (DAT), Hellmuth-Hirth-Str. 1, 73760 Ostfildern-Schornhausen und unter [www.dat.de/co2/](http://www.dat.de/co2/) unentgeltlich erhältlich ist.

Die Angaben Kraftstoffverbrauch, CO<sub>2</sub>-Emissionen und Effizienzklasse gelten in Abhängigkeit von der gewählten Räderkategorie und Sonderausstattung. Den fahrzeugindividuellen Verbrauchswert nach NEFZ und WLTP erhalten Sie im BMW Online-Konfigurator unter [www.bmw.de/konfigurator](http://www.bmw.de/konfigurator) oder bei Ihrem BMW Partner.

Die technischen Daten, Verbrauchswerte und Anhängelasten beziehen sich nur auf ein Fahrzeug mit ab Werk verbauter Serien- und Sonderausstattung. Nachträglich verbaute Zubehör- bzw. Anbauteile sind nicht berücksichtigt.

An aerial photograph of a winding asphalt road that curves through a dense, green forest. The road is the central focus, with its white lane markings clearly visible. The surrounding trees are a vibrant green, and the overall scene is captured from a high angle, looking down at the road as it snakes through the landscape.

# BMW SERVICE INCLUSIVE: FÜR ALLE, DIE WEITER DENKEN – BIS ZU 120.000 KILOMETER.

EINMAL ABSCHLIESSEN  
UND LANGFRISTIG SPAREN.

## **BMW Service**

Einfach sicher, einfach flexibel und einfach clever: Mit BMW Service Inclusive haben Sie Anspruch auf alle im jeweiligen Paket eingeschlossenen Serviceleistungen. Sie zahlen dabei nur einmal und haben die Wahl zwischen zwei Leistungsumfängen: BMW Service Inclusive umfasst alle regulären Wartungsarbeiten, BMW Service Inclusive Plus zusätzlich die wichtigsten Verschleißreparaturen. Mehr Informationen bei Ihrem BMW Service Partner oder unter [www.bmw.de/serviceinclusive](http://www.bmw.de/serviceinclusive)