



Freude am Fahren



THE 2

GRAN TOURER

MÄRZ 2020



INHALTSVERZEICHNIS.

04	FREUDE AM FAHREN.	28	SONDERAUSSTATTUNGEN.
06	MODELLVARIANTEN UND FAHRZEUGPREISE.	28	EXTERIEUR.
10	SERIENAUSSTATTUNGEN.	30	RÄDER.
14	MODELLE UND EDITIONEN.	34	INTERIEUR.
14	MODELL ADVANTAGE.	38	AUSSTATTUNGSPAKETE.
16	MODELL SPORT LINE.	40	FAHRDYNAMIK.
18	MODELL LUXURY LINE.	42	ASSISTENZSYSTEME UND KOMFORT.
20	MODELL M SPORT.	46	CONNECTIVITY.
22	FARBWELTEN UND SONDERAUSSTATTUNGEN.	33	BMW SERVICES.
24	FARBWELTEN.	37	ORIGINAL BMW ZUBEHÖR.
24	EXTERIEUR.	50	TECHNISCHE DATEN.
26	INTERIEUR.		



WEITERE INFORMATIONEN ONLINE ERFAHREN.

Weitere Informationen sowie den Konfigurator des BMW 2er Gran Tourer finden Sie online unter www.bmw.de/2er

Die angegebenen Preise gelten für die in Deutschland angebotenen Modellausführungen.

Alle dargestellten Preise verstehen sich als unverbindliche Preisempfehlung der BMW AG ab Werk ohne Überführungskosten. Irrtümer und Änderungen bei den Angaben bleiben vorbehalten. Über den detaillierten Umfang der Sonderausstattungen und über weitere individuelle Ausstattungsmöglichkeiten (BMW Individual) informiert Sie gerne Ihr BMW Partner.

Jedes unserer Fahrzeuge lässt sich am Ende seiner Nutzungsphase problemlos recyceln bzw. verwerten. Zur Rückgabe Ihres Altfahrzeugs wenden Sie sich bitte an Ihren BMW Partner oder informieren Sie sich dazu auf unserer Internetseite unter www.bmw.de/recycling

Die technischen Daten, Verbrauchswerte und Anhängelasten beziehen sich nur auf ein Fahrzeug mit ab Werk verbauter Serien- und Sonderausstattung. Nachträglich verbaute Zubehör- bzw. Anbauteile sind nicht berücksichtigt.

Weitere Informationen erhalten Sie unter www.bmw.de und über unsere BMW Kundenbetreuung Montag bis Sonntag von 8.00–20.00 Uhr

Telefon 089 1250 160 00

E-Mail: kundenbetreuung@bmw.de

Nach Redaktionsschluss können sich am Produkt Änderungen ergeben haben. Die aktuelle Ausgabe der Preisliste finden Sie unter www.bmw.de

Ausgabe 1, 16.01.2020

STARTKLAR FÜR ALLES.

EIN ECHTER KOSMOPOLIT:
DER BMW 2er GRAN TOURER.












MODELLVARIANTEN UND FAHRZEUGPREISE.





MODELLVARIANTEN UND FAHRZEUGPREISE.

	BENZINER			DIESEL			
	216i	218i	220i Steptronic ¹	216d	218d	218d xDrive Steptronic ²	
Nennleistung kW (PS)	80 (109)	103 (140)	141 (192)	85 (116)	110 (150)	110 (150)	
Verbrauch EU kombiniert, l/100 km	5,7–5,6	5,7–5,3	5,6	4,1	4,5–4,4	4,8–4,7	
CO₂-Emission kombiniert, g/km	130–128	130–122	128	108–107	119–116	126–123	
Effizienzklasse	B	B/A	B	A+	A	A	
Zylinder / Hubraum cm ³	3 / 1.499	3 / 1.499	4 / 1.998	3 / 1.496	4 / 1.995	4 / 1.995	
SERIENAUSSTATTUNG		29.500,- 24.789,92	31.050,- 26.092,44	36.950,- 31.050,42	32.700,- 27.478,99	35.050,- 29.453,78	39.150,- 32.899,16
MODELL ADVANTAGE		31.600,- 26.554,62	33.150,- 27.857,14	39.050,- 32.815,13	34.800,- 29.243,70	37.150,- 31.218,49	41.250,- 34.663,87
MODELL SPORT LINE		34.100,- 28.655,46	35.650,- 29.957,98	40.950,- 34.411,76	37.300,- 31.344,54	39.050,- 32.815,13	43.150,- 36.260,50
MODELL LUXURY LINE		35.300,- 29.663,87	36.850,- 30.966,39	42.150,- 35.420,17	38.500,- 32.352,94	40.250,- 33.823,53	44.350,- 37.268,91
MODELL M SPORT		35.600,- 29.915,97	37.150,- 31.218,49	42.350,- 35.588,24	38.800,- 32.605,04	40.550,- 34.075,63	44.650,- 37.521,01

Dargestellt sind Fahrzeugpreise in **EUR inkl. 19% MwSt./EUR** ohne MwSt. als unverbindliche Preisempfehlung ab Werk ohne Überführungskosten. Die aufgeführten BMW Modelle erfüllen die Euro 6d/6d-TEMP Abgasnorm. Nähere Informationen hierzu erhalten Sie auf Seite 12.

xDrive – das intelligente Allradsystem von BMW

220d Steptronic ²	220d xDrive Steptronic ²		
140 (190) 4,5–4,4 117 A 4 / 1.995	140 (190) 4,9–4,8 128–126 A 4 / 1.995		
40.600,- 34.117,65	42.700,- 35.882,35	AUSGEWÄHLTE AUSSTATTUNGEN – 16"/17" Leichtmetallräder – Intelligenter Notruf inkl. Teleservices – Auffahrwarnung mit City-Anbremsfunktion – ConnectedDrive Services – Fondsitzelehne umklappbar (40:20:40) – Freisprecheinrichtung/Audiostreaming (Bluetooth), inkl. USB Schnittstelle	– Hochauflösender 6,5" Farbbildschirm – Klimaanlage – Lederlenkrad mit Multifunktion – Radio mit 8 Favoritentasten – Regensensor inkl. Fahrlichtsteuerung – Sitzverstellung für Fondsitze – Remote Services
42.700,- 35.882,35	44.800,- 37.647,06	AUSSTATTUNGEN ZUSÄTZLICH ZUR SERIE Exterieur – Park Distance Control (PDC) hinten – Automatische Heckklappenbetätigung – LED-Scheinwerfer	Interieur – 2-Zonen-Klimaautomatik – Geschwindigkeitsregelung mit Bremsfunktion – Armauflage vorn mit Innenfach
44.600,- 37.478,99	46.700,- 39.243,70	AUSGEWÄHLTE AUSSTATTUNGEN ZUSÄTZLICH ZUM MODELL ADVANTAGE Exterieur – 17" Leichtmetallräder – modellspezifische Designumfänge in Schwarz hochglänzend – LED-Nebelscheinwerfer	Interieur – Sportsitze in Stoff-/Sensatec-Kombination – Sportlederlenkrad inkl. Multifunktion – Lichtpaket inkl. LED-Lichtleiter in den Türen
45.800,- 38.487,39	47.900,- 40.252,10	AUSGEWÄHLTE AUSSTATTUNGEN ZUSÄTZLICH ZUM MODELL ADVANTAGE Exterieur – 17" Leichtmetallräder – modellspezifische Designumfänge in Chrom – LED-Nebelscheinwerfer	Interieur – Sitze in Leder Dakota mit Teilerforierung – Sitzheizung für Fahrer und Beifahrer – Sportlederlenkrad inkl. Multifunktion – Lichtpaket inkl. LED-Lichtleiter in den Türen
46.000,- 38.655,46	48.100,- 40.420,17	AUSGEWÄHLTE AUSSTATTUNGEN ZUSÄTZLICH ZUM MODELL ADVANTAGE Exterieur – 17" Leichtmetallräder – M Aerodynamikpaket – M Sportfahrwerk – BMW Individual Hochglanz Shadow Line – LED-Nebelscheinwerfer – Variable Sportlenkung inkl. Servotronic	Interieur – Sportsitze in Stoff-/Sensatec-Kombination – M Lederlenkrad inkl. Multifunktion – BMW Individual Dachhimmel in Anthrazit – Lichtpaket inkl. LED-Lichtleiter in den Türen

Die Angaben Kraftstoffverbrauch, CO₂-Emissionen und Effizienzklasse gelten in Abhängigkeit von der gewählten Räderkategorie und Sonderausstattung. Den fahrzeugindividuellen Verbrauchswert nach NEFZ und WLTP erhalten Sie im BMW Online-Konfigurator unter www.bmw.de/konfigurator oder bei Ihrem BMW Partner. Fahrzeuge können aufpreispflichtige Sonderausstattungen zeigen.

¹ serienmäßig mit 7-Gang Steptronic Getriebe mit Doppelkupplung.

² serienmäßig mit 8-Gang Steptronic Getriebe.

AUSGEWÄHLTE SERIENAUSSTATTUNGEN.



BMW 216d, Glaciersilber metallic (SA), 17" Leichtmetallräder Vielspeiche 546 (SA)



Innenraum Interieur mit Lederlenkrad inkl. Multifunktionstasten, Stoff Grid Anthrazit und Interieurleiste Oxidsilber matt mit Akzentleiste Schwarz hochglänzend sowie funktionale Sonderausstattungen



BMW 216d, Auspuffrohr sichtbar, einfach, rund, mit Chromblende

EXTERIEUR

Lackierung Schwarz Uni

16" Leichtmetallräder V-Speiche 471 in Reflexsilber^[1]
7Jx16 mit Bereifung 205/60

Radschraubensicherung

Auspuffendrohr sichtbar, einfach, rund, mit Chromblende

Außenspiegel mit integrierter Zusatzblinkleuchte in LED-Technik
in Wagenfarbe lackiert, elektrisch einstellbar

Dachfinne

ausstattungsabhängig mit verschiedenen integrierten Antennen

Frontziergitter mit Nieren-Längsstäben in Schwarz matt, mit Chromeinfassung

MOTORISIERUNGSABHÄNGIGE AUSSTATTUNGEN

218i:

- 16" Leichtmetallräder Vielspeiche 475 in Reflexsilber, 7Jx16 mit Bereifung 205/60

220i, 218d, 218d xDrive, 220d, 220d xDrive:

- 17" Leichtmetallräder V-Speiche 479 in Reflexsilber, 7½Jx17 mit Bereifung 205/55
- Auspuffendrohr sichtbar, einfach, rund, links und rechts (doppelbordig) mit Chromblenden



1

INTERIEUR/SITZE/LENKRÄDER

Polsterung Stoff Grid, Anthrazit

Seriensitz für Fahrer und Beifahrer

manuelle Einstellung für Sitzhöhe, Sitzlängsrichtung, Lehnenneigung und Kopfstützenhöhe

Rücksitzbank mit 3 Fondsitzen, verschiebbar^[2]

mit vielfältigen Funktionen:

- 60:40 Teilung individuell um bis zu 13 cm längs verschiebbar
- Lehnenneigung 6-stufig einstellbar
- Lehnen manuell 3-teilig im Verhältnis 40:20:40 umklappbar

Interieurleiste Oxidsilber dunkel matt mit Akzentleiste Schwarz hochglänzend

Fußmatten in Velours

Lederlenkrad mit Multifunktion

inkl. Speed Limit Device (einstellbares Geschwindigkeitslimit)
Lenksäule mechanisch verstellbar in Höhe und Länge

Ablagepaket

Im Interieur:

- Klappfach in Instrumententafel Fahrerseite mit Gummimatte
- Fahrer- und Beifahrersitz: Netze an Sitzlehne, jeweils in Farbe der Sitzblende
- Mittelkonsole, hinten: eine Doppel-USB-Buchse (nur Laden: Typ C / 3 A)
- Mittelarmlehne im 20%-Segment der Fondsitzlehne. Inklusive 2 Cupholder (mit jeweils 4 Flaps zur Fixierung und Klappdeckel) im vorderen Bereich. Formschlüssig, Klappfunktion des 20%-Segments bleibt vollständig erhalten

Im Gepäckraum:

- Netz, schwarz, mit Rahmen, höhenverstellbar, rechts
- Spannband, links
- Steckdose (12 V), rechts, mit Klappdeckel

Faltbarer Gepäckraumboden

Make-up-Spiegel für Fahrer und Beifahrer

Handschuhfach, beleuchtet

Abdeckrolle für den Gepäckraum

unter dem Gepäckraumboden verstaubar

MOTORISIERUNGSABHÄNGIGE AUSSTATTUNGEN

220i, 220d, 220d xDrive:

- Sport-Lederlenkrad



2

AUSGEWÄHLTE SERIENAUSSTATTUNGEN.

ANTRIEB / FAHRDYNAMIK / FAHRWERK

BMW 3- und 4-Zylinder TwinPower Turbo Benzinmotor mit Abgasnorm Euro 6d-TEMP
Otto-Partikelfilter (OPF)

BMW 3- und 4-Zylinder TwinPower Turbo Dieselmotor mit Abgasnorm Euro 6d
Diesel-Partikelfilter (DPF), NOx-Speicherkatalysator (NSC) und AdBlue Einspritzung (SCR), AdBlue Tankinhalt 12,5 Liter

6-Gang Schaltgetriebe mit Schaltpunktanzeige im Display

Auto Start Stopp Funktion

Fahrerlebnisschalter mit ECO PRO Modus^[3]

Servotronic
geschwindigkeitsabhängige Anpassung der Lenkkraftunterstützung

Parkbremse, elektromechanisch

Nur bei Allradmodellen BMW xDrive
intelligentes Allradsystem mit variabler und stufenloser Drehmomentverteilung zwischen Vorder- und Hinterachse

SICHERHEIT

Intelligenter Notruf inkl. Teleservices^[4]
Telematikdienst mit manuellem und automatischem Notruf, stellt im Bedarfsfall über das BMW Call Center die Verbindung zu Hilfs- und Rettungsdiensten her. Neben der aktuellen Position des Fahrzeugs werden zusätzlich Daten über die Unfallschwere übermittelt.*

Airbags
– Fahrer- und Beifahrerairbag
– Seiten- und Kopfairbags
– Beifahrerairbag deaktivierbar

Kindersitzbefestigung ISOFIX für äußere Fondsitze

Fahrsicherheitssysteme
– Anti-Blockier-System (ABS) inkl. Bremsassistent und dynamische Bremsleuchten sowie Multikollisionsbremse
– Cornering Brake Control (CBC)
– Dynamische Stabilitäts Control (DSC) inkl. Dynamische Traktions Control (DTC)
– Performance Control
– Auffahrwarnung mit City-Anbremsfunktion und aktivem Fußgängerschutz
– Warnt vor einer Kollision mit einem vorausfahrenden oder stehenden Fahrzeug inkl. Anbremsfunktion im niedrigen Geschwindigkeitsbereich
– Aufmerksamkeitsassistent
Überwacht das Lenkverhalten des Fahrers und reagiert auf Auffälligkeiten durch entsprechende Anzeigen im Control Display

Reifendruckanzeige

Warndreieck und Verbandskasten

MOTORISIERUNGSABHÄNGIGE AUSSTATTUNGEN

220i:
– 7-Gang Steptronic Getriebe mit Doppelkupplung

216d:
– BMW 3-Zylinder TwinPower Turbo Dieselmotor und AdBlue Tankinhalt 20,5 Liter

218d xDrive, 220d, 220d xDrive:
– 8-Gang Steptronic Getriebe

*Informationen zu den BMW ConnectedDrive Diensten, die Allgemeinen Geschäfts- und Nutzungsbedingungen BMW ConnectedDrive sowie die rechtlichen Hinweise zum Datenschutz finden Sie unter www.bmw.de/connecteddrive_informationen. Für Fragen können Sie sich auch an die BMW ConnectedDrive Hotline wenden, die telefonisch von **Montag bis Sonntag von 8:00 bis 20:00 Uhr** unter **Tel. +49 89 1250-160 10** sowie per E-Mail unter bmw-connecteddrive@bmw.de zur Verfügung steht.



FUNKTIONALITÄT

Klimaanlage

Halogenscheinwerfer mit LED-Tagfahrlicht und automatischer Fahrlichtsteuerung

Regensensor

automatische Aktivierung/Intervallsteuerung der Scheibenwischer vorn

Zentralverriegelung mit 2 Funkfernbedienungen für alle Türen und die Tank- und Gepäckraumklappe

Wärmeschutzverglasung grün rundum

Schlüsselloser Motorstart^[5]

Elektronisches Serviceheft

Personal Profile

schlüsselbezogene Personalisierung wichtiger Bedienfunktionen

INFOTAINMENT / KOMMUNIKATION

AM/FM Radio mit 100 Watt Verstärker und 6 Lautsprechern

Hochauflösender 6,5" Farbbildschirm inkl. iDrive Controller^[6]

Favoritentasten

8 frei belegbare Tasten zur Speicherung u. a. von Radiosendern und Telefonnummern

Freisprecheinrichtung mit USB-Schnittstelle

Bluetooth-Schnittstelle zur Verbindung kompatibler Mobiltelefone mit dem Fahrzeug inkl. Bluetooth-Audio-Streaming, USB-Anschluss (Typ A / 1,5 A)

Bordcomputer

mit Check-Control, Außentemperaturanzeige, Serviceintervallanzeige mit Restwegstrecke

ConnectedDrive Services*

kostenlose Nutzung von Fahrzeug Apps über BMW Online (Mobiles Internetportal, inkl. Zugriff auf Wetterinformationen, Nachrichten, etc.), BMW Connected+ (ermöglicht via Bluetooth-Verbindung zur BMW Connected App, Fahrzeugintegration personalisierter und mobilitätsbezogener Services), Registrierung erforderlich für personalisierbare Dienste

Remote Services

Fernfunktionen, die via ausgewählter Smartphones mit der BMW Connected App abrufbar sind, u. a. Fahrzeug Öffnen/Verriegeln und Standortsuche, Senden von Zieladressen an das Fahrzeug, Der Dienst muss zur Nutzung vorab personalisiert aktiviert werden.



5



6

MODELL ADVANTAGE.

Das Modell Advantage bildet die Basis für alle nachfolgenden Modelle.



BMW 218i, Mediterranblau metallic (SA), 18" Leichtmetallräder 512 (SA), LED-Nebelscheinwerfer (SA), Dachreling Alu satiniert (SA), Chrome Line Exterieur (SA)



Innenraum Interieur mit Sport-Lederlenkrad inkl. Multifunktionsstasten (SA), Stoff-/ Sensatec-Kombination Anthrazit/Grau (SA) und Interieurleiste Schwarz hochglänzend (SA) mit Akzentleiste Perlglanz Chrom sowie funktionale Sonderausstattungen



BMW 218i, Park Distance Control (PDC) hinten

Informationen und Abbildungen zu den Farbwelten Exterieur und Interieur finden Sie auf den Seiten 24–27.

Weitere Sonderausstattungen sowie Preise entnehmen Sie bitte dem Abschnitt Sonderausstattungen ab Seite 28.

MODELL ADVANTAGE.

EXTERIEUR		EUR inkl. 19% MwSt. EUR ohne MwSt.	INTERIEUR		EUR inkl. 19% MwSt. EUR ohne MwSt.
507	Park Distance Control (PDC) hinten^[1] inkl. optischer und akustischer Abstandswarnung		534	Klimaautomatik mit 2-Zonen-Regelung^[3] inkl. Automatische Umluft Control, Aktiv-Kohlefilter, Beschlagsensor, Mikrofilter und Solarsensor	
316	Automatische Heckklappenbetätigung In Verbindung mit Komfortzugang auch berührungslos möglich		544	Geschwindigkeitsregelung mit Bremsfunktion^[2]	
5A2	LED-Scheinwerfer und Heckleuchten mit LED-Lichttechnik		473	Armauflage vorn mit Innenfach	



1



2



3

MODELL SPORT LINE.

Zusätzliche Ausstattungsumfänge
zum Modell Advantage.



BMW 220d, Mineralgrau metallic (SA), 18" Leichtmetallräder Y-Speiche 484 (SA) BMW Individual Hochglanz Shadow Line (SA), Dachreling Schwarz (SA)



Innenraum Interieur mit Sport-Lederlenkrad inkl. Multifunktionstasten, Sportsitze für Fahrer und Beifahrer in Leder Dakota Oyster (SA) und Interieurleiste Schwarz hochglänzend mit Akzentleiste in Perlglanz Chrom sowie funktionale Sonderausstattungen



BMW 220d, BMW Individual Hochglanz Shadow Line (SA), Stoßfänger (hinten) mit Akzent in Schwarz hochglänzend

Informationen und Abbildungen zu den Farbwelten Exterieur und Interieur finden Sie auf den Seiten 24–27.

Weitere Sonderausstattungen sowie Preise entnehmen Sie bitte dem Abschnitt Sonderausstattungen ab Seite 28.

MODELL SPORT LINE.

EXTERIEUR		EUR inkl. 19% MwSt. EUR ohne MwSt.	INTERIEUR		EUR inkl. 19% MwSt. EUR ohne MwSt.
26M	17" Leichtmetallräder Doppelspeiche 549 in Orbitgrau, glanzgedreht^[1] 7½Jx17 mit Bereifung 205/55		Polsterung		
25N	18" Leichtmetallräder Sternspeiche 512 in Orbitgrau, glanzgedreht^[2] 8Jx18 mit Bereifung 225/45	1.060,- 890,76	KFIX	Stoff-/Sensatec-Kombination Anthrazit/ Orange	
2LV	18" Leichtmetallräder Y-Speiche 484 in Ferricgrau, glanzgedreht 8Jx18 mit Bereifung 225/45	1.110,- 932,77	KFL1	Stoff-/Sensatec-Kombination Anthrazit/ Grau	–,-
760	BMW Individual Hochglanz Shadow Line Ausstattungsanfänge in Schwarz hochglänzend: Blende Spiegeldreieck, Spiegelschwert, Rahmen Spiegel, Zierleiste Seitenrahmen, Fensterschacht-abdeckung, Blende C-Säule	350,- 294,12		Leder Dakota mit Teilperforierung in Schwarz, Oyster oder Mokka^[3] Nur in Verbindung mit Sitzheizung für Fahrer und Beifahrer	1.400,- 1.176,47
	Außenspiegelkappen in Wagenfarbe		481	Sportsitze für Fahrer und Beifahrer^[3]	
3BE	Außenspiegelkappen in Schwarz hochglänzend	–,-		Interieurleisten	
	Stoßfänger (hinten) mit Akzent in Schwarz hochglänzend		4LU	Schwarz hochglänzend	
	Lufteinlässe im Stoßfänger (vorn) in Schwarz hochglänzend		4LS	Aluminium Längsschliff fein	150,- 126,05
	Spezifische Nieren-Längsstäbe, Stirnfläche in Schwarz hochglänzend		4LR	Edelholzausführung Finline Stream	300,- 252,10
5A1	LED-Nebelscheinwerfer inkl. beheizter Außenspiegel und Frontscheibenwaschdüsen		4FZ	Edelholzausführung Finline Tide	300,- 252,10
				Akzentleisten um Luftausströmer in Perlganz Chrom	
			255	Sport-Lederlenkrad In Verbindung mit Sport Getriebe Varianten inkl. Schaltwippen am Lenkrad	
				Einstiegsleisten vorn mit Einleger in Aluminium und Schriftzug „BMW“	
				Ambiente Beleuchtung und Begrüßungslicht mit Farbwechsel (Orange/Weiß) inkl. LED-Lichtleiter in den Türverkleidungen	
			563	Lichtpaket inkl. Leseleuchten vorn und hinten, Fußraumleuchten, beleuchteter Make-up-Spiegel, Türen mit Türgriff-, Vorfeld-, Türspiegel- und Ausstiegsbeleuchtung	
				Instrumententafel und Mittelkonsole mit optischer Kontrastnaht passend zur Polsterfarbe	



MODELL LUXURY LINE.

Zusätzliche Ausstattungsumfänge
zum Modell Advantage.



BMW 218d xDrive, Jucarobeige metallic (SA), 18" Leichtmetallräder Sternspeiche 512 (SA), Dachreling Aluminium satiniert (SA)



Innenraum Interieur mit Sport-Lederlenkrad inkl. Multifunktionstasten, Sitze in Leder Dakota Mokka, Interieurleiste Edelholzausführung Finline Stream und Akzentleiste in Perlglanz Chrom sowie funktionale Sonderausstattungen



BMW 218d xDrive, Chrome Line Exterior, Stoßfänger (hinten) mit Akzent in Chrom

Informationen und Abbildungen zu den Farbwelten Exterior und Interieur finden Sie auf den Seiten 24–27.

Weitere Sonderausstattungen sowie Preise entnehmen Sie bitte dem Abschnitt Sonderausstattungen ab Seite 28.

MODELL LUXURY LINE.

EXTERIEUR		EUR inkl. 19% MwSt. EUR ohne MwSt.	INTERIEUR		EUR inkl. 19% MwSt. EUR ohne MwSt.
25S	17" Leichtmetallräder Vielspeiche 547 in Ferricgrau, glanzgedreht^[1] 7½Jx17 mit Bereifung 205/55		Polsterung		
25N	18" Leichtmetallräder Sternspeiche 512 in Orbitgrau, glanzgedreht 8Jx18 mit Bereifung 225/45	1.060,- 890,76	Leder Dakota mit Teilperforierung in Schwarz, Oyster oder Mokka^[3] inkl. Sitzheizung für Fahrer und Beifahrer		
2LV	18" Leichtmetallräder Y-Speiche 484 in Ferricgrau, glanzgedreht^[2] 8Jx18 mit Bereifung 225/45	1.110,- 932,77	Interieurleisten		
346	Chrome Line Exterieur Zierleisten um die Seitenfenster und Fenster-schachtabdeckung in Aluminium hochglanzpoliert		4LR	Edelholzausführung Finline Stream^[3]	
	Stoßfänger (hinten) mit Akzent in Chrom		4FZ	Edelholzausführung Finline Tide	–,-
	Lufteinlässe im Stoßfänger (vorn) links und rechts mit Chromspangen		4LU	Schwarz hochglänzend	–,-
	Spezifische Nieren-Längsstäbe, Stirnfläche in Chrom hochglanz		4LS	Aluminium Längsschliff fein	–,-
5A1	LED-Nebelscheinwerfer inkl. beheizter Außenspiegel und Frontscheiben-waschdüsen		Akzentleisten um Luftausströmer in Perlganz Chrom		
			255	Sport-Lederlenkrad In Verbindung mit Sport Getriebe Varianten inkl. Schaltwippen am Lenkrad	
			Einstiegsleisten vorn mit Einleger in Aluminium und Schriftzug „BMW“		
			Ambiente Beleuchtung und Begrüßungslicht mit Farbwechsel (Orange/Weiß) inkl. LED-Lichtleiter in den Türverkleidungen		
			563	Lichtpaket inkl. Leseleuchten vorn und hinten, Fußraum-leuchten, beleuchteter Make-up-Spiegel, Türen mit Türgriff-, Vorfeld-, Türspiegel- und Ausstiegs-beleuchtung	
			Instrumententafel und Mittelkonsole mit optischer Kontrastnaht passend zur Polsterfarbe		



MODELL M SPORT.

Zusätzliche Ausstattungsumfänge
zum Modell Advantage.



BMW 220d xDrive, Estoril Blau metallic (SA), 18" M Leichtmetallräder Doppelspeiche 486 M (SA), Dachreling Schwarz (SA)



Innenraum Interieur mit M Lederlenkrad inkl. Multifunktionstasten, mit Daumenauflagen und Chromspange (hier abgebildet inkl. Schaltwippen am Lenkrad), Sportsitze für Fahrer und Beifahrer in Leder Dakota in Schwarz/ Akzent Blau (SA) und Interieurleiste Aluminium Hexagon mit Akzentleiste Perlglanz Chrom sowie funktionale Sonderausstattungen



BMW 220d xDrive, M Aerodynamikpaket, BMW Individual Hochglanz Shadow Line

Informationen und Abbildungen zu den Farbwelten Exterieur und Interieur finden Sie auf den Seiten 24–27.

Weitere Sonderausstattungen sowie Preise entnehmen Sie bitte dem Abschnitt Sonderausstattungen ab Seite 28.

MODELL M SPORT.

EXTERIEUR		EUR inkl. 19% MwSt. EUR ohne MwSt.	INTERIEUR		EUR inkl. 19% MwSt. EUR ohne MwSt.
Lackierung Alpinweiß Uni			Polsterung		
2TT	17" M Leichtmetallräder Doppelspeiche 483 M in Dekorsilber^[1] 7½Jx17 mit Bereifung 205/55		KFL1	Stoff-/Sensatec-Kombination Anthrazit/Grau	–,-
2TU	18" M Leichtmetallräder Doppelspeiche 486 M in Ferricgrau, glanzgedreht^[2] 8Jx18 mit Bereifung 225/45	1.060,- 890,76	PDN4	Leder Dakota mit Teilperforierung in Schwarz/Akzent Blau Nur in Verbindung mit Sitzheizung für Fahrer und Beifahrer	1.400,- 1.176,47
Schriftzug „M“ an Seitenwand vorn			PD	Leder Dakota mit Teilperforierung in Schwarz, Oyster oder Mokka Nur in Verbindung mit Sitzheizung für Fahrer und Beifahrer	1.400,- 1.176,47
715	M Aerodynamikpaket		481	Sportsitze für Fahrer und Beifahrer^[3]	
2VL	Variable Sportlenkung		Interieurleisten		
704	M Sportfahrwerk Alternativ: Serienfahrwerk (SA 225)		4WE	Aluminium Hexagon	
223	Adaptives Fahrwerk Steuerung der 2 Modi Comfort und Sport über Fahrerlebnisschalter Nicht mit M Sportfahrwerk	150,- 126,05	4LU	Schwarz hochglänzend	–,-
760	BMW Individual Hochglanz Shadow Line Ausstattungsanfänge in Schwarz hochglänzend: Blende Spiegeldreieck, Spiegelschwert, Rahmen Spiegel, Zierleiste Seitenrahmen, Fensterschacht- abdeckung, Blende C-Säule		4LS	Aluminium Längsschliff fein	–,-
346	Chrome Line Exterieur Zierleisten um die Seitenfenster und Fenster- schachtabdeckung in Aluminium hochglanzpoliert	–,-	4LR	Edelholzausführung Finline Stream	150,- 126,05
Spezifische Nieren-Längsstäbe, Stirnfläche in Schwarz hochglänzend			Akzentleisten um Luftausströmer in Perlganz Chrom		
5A1	LED-Nebelscheinwerfer inkl. beheizter Außenspiegel und Frontscheiben- waschdüsen		Einstiegsleisten vorn in Aluminium mit Schriftzug „M“		
			710	M Lederlenkrad mit Daumenauflagen und Chromspange in Perlganz Chrom In Verbindung mit Sport Getriebe Varianten inkl. Schaltwippen am Lenkrad	
			M Fußstütze		
			M Schalthebel in Leder Walknappa Nur in Verbindung mit 6-Gang Schaltgetriebe		
			775	BMW Individual Dachhimmel anthrazit Ambiente Beleuchtung und Begrüßungslicht mit Farbwechsel (Orange/Weiß) inkl. LED-Lichtleiter in den Türverkleidungen	
			563	Lichtpaket inkl. Leseleuchten vorn und hinten, Fußraumleuchten, beleuchteter Make-up-Spiegel, Türen mit Türgriff-, Vorfeld-, Türspiegel- und Ausstiegsbeleuchtung	
			Instrumententafel und Mittelkonsole mit optischer Kontrastnaht passend zur Polsterfarbe		





FARBWELTEN UND
SONDERAUSSTATTUNGEN.



FARBWELT EXTERIEUR.



Uni 668 Schwarz



Uni 300 Alpinweiß¹



Metallic B39 Mineralgrau²



Metallic 475 Black Sapphire²



Metallic A96 Mineralweiß²



Metallic C2S Jucarobeige



Metallic A89 Imperialblau Brillanteffekt



Metallic A83 Glaciersilber²



Metallic B53 Sparkling Brown

Stellen Sie mit dem Konfigurator Ihren ganz persönlichen BMW zusammen. Alle aktuellen Farben und Ausstattungen stehen Ihnen bei der Auswahl zur Verfügung.
Mehr unter www.bmw.de/konfigurator

Die hier abgebildeten Farbfelder sollen Ihnen einen ersten Eindruck der Farben und Materialien für Ihren BMW vermitteln. Erfahrungsgemäß können Druckfarben den Farbton der Lackierungen, Polster und Interieurleisten jedoch im Einzelfall nicht originalgetreu wiedergeben. Besprechen Sie daher gern die Farbwahl mit Ihrem BMW Vertragshändler oder in Ihrer Niederlassung. Zudem kann man Ihnen dort auch Muster zeigen und bei speziellen Wünschen weiterhelfen.


MODELL M SPORT



Metallic C1X Sunset Orange



Metallic B45 Estoril Blau³



Metallic C06 Flamencorot Brillanteffekt



Metallic C10 Mediterranblau

¹ Serienmäßig erhältlich für Modell M Sport.


² Optional erhältlich für Modell M Sport.

³ Exklusiv erhältlich für Modell M Sport.

FARBWELT INTERIEUR.

STOFF

Verfügbar mit



Basis

Stoff Grid
EGAT Anthrazit¹




Basis

Stoff Race
ERL1 Anthrazit, Akzent Grau²

STOFF-/SENSATEC-KOMBINATION

Verfügbar mit



Modell Sport Line

Stoff-/Sensatec-Kombination
KFIX Anthrazit, Akzent Orange




Basis
 Modell Sport Line
 Modell M Sport

Stoff-/Sensatec-Kombination
KFL1 Anthrazit, Akzent Grau²


LEDER

Verfügbar mit



Basis

Leder Dakota
LCSW Schwarz




Modell Sport Line
 Modell Luxury Line
 Modell M Sport

Leder Dakota
PDMY Mokka, Teilperforierung,
Akzent Nussbaum




Modell Sport Line
 Modell Luxury Line
 Modell M Sport

Leder Dakota
PDOA Oyster, Teilperforierung,
Akzent Grau



Modell Sport Line
 Modell Luxury Line
 Modell M Sport

Leder Dakota
PDSW Schwarz Teilperforierung,
Akzent Grau



Modell M Sport

Leder Dakota
PDN4 Schwarz Teilperforierung,
Akzent Blau

Bitte beachten Sie, dass auch bei bestimmungsgemäßem Gebrauch über kurz oder lang nicht behebbare Verunreinigungen auf den Sitzbezügen auftreten können. Dies kann insbesondere durch nicht farbechte Kleidung hervorgerufen werden.

Bitte beachten Sie, dass die Interieurfarbe abhängig von der gewählten Polsterfarbe ist.

INTERIEURLEISTEN


Verfügbar mit




■ **Basis** 4FS Oxid Silber dunkel matt, Akzentleiste Schwarz hochglänzend



□ **Basis**
 ■ **Modell Sport Line**
 ■ **Modell Luxury Line**
 ■ **Modell M Sport** 4LU Schwarz hochglänzend, Akzentleiste Perlglanz Chrom




□ **Basis**
 □ **Modell Sport Line**
 ■ **Modell Luxury Line**
 ■ **Modell M Sport** 4LS Aluminium Längsschliff fein, Akzentleiste Perlglanz Chrom



□ **Basis**
 □ **Modell Sport Line**
 ■ **Modell Luxury Line**
 □ **Modell M Sport** 4LR Edelholzausführung Finline Stream, Akzentleiste Perlglanz Chrom




□ **Modell Sport Line**
 ■ **Modell Luxury Line** 4FZ Edelholzausführung Finline Tide, Akzentleiste Perlglanz Chrom



■ **Modell M Sport** 4WE Aluminium Hexagon, Akzentleiste Perlglanz Chrom

BMW INDIVIDUAL DACHHIMMEL

Verfügbar mit



□ **Basis**
 □ **Modell Sport Line**
 □ **Modell Luxury Line**
 ■ **Modell M Sport** **BMW Individual Dachhimmel 775 Anthrazit**

¹ Nur erhältlich in Verbindung mit Seriensitzen.

² Nur erhältlich in Verbindung mit Sportsitzen.

EXTERIEUR.


HIGHLIGHTS.



1



2



3

1 **BMW Dachreling Aluminium satiniert**

2 **Metallic-Lackierung**, Mediterranblau

3 **Dachreling Schwarz**

EXTERIEUR.

EXTERIEUR		216i	218i	220i	216d	218d 218d xDrive	220d 220d xDrive	EUR inkl. 19% MwSt. EUR ohne MwSt.
300	Uni-Lackierung Alpinweiß In Verbindung mit Modell M Sport	<input type="checkbox"/>	<input type="checkbox"/>	<input type="checkbox"/>	<input type="checkbox"/>	<input type="checkbox"/>	<input type="checkbox"/>	250,- 210,08 -,-
	Metallic-Lackierung	<input type="checkbox"/>	<input type="checkbox"/>	<input type="checkbox"/>	<input type="checkbox"/>	<input type="checkbox"/>	<input type="checkbox"/>	700,- 588,24
3AA	Dachreling Schwarz	<input type="checkbox"/>	<input type="checkbox"/>	<input type="checkbox"/>	<input type="checkbox"/>	<input type="checkbox"/>	<input type="checkbox"/>	250,- 210,08
3AT	Dachreling Aluminium satiniert Hinweis: Eine Dachreling ist Voraussetzung zur Montage des BMW Grundträgers Original BMW Zubehör	<input type="checkbox"/>	<input type="checkbox"/>	<input type="checkbox"/>	<input type="checkbox"/>	<input type="checkbox"/>	<input type="checkbox"/>	300,- 252,10
346	Chrome Line Exterieur^[4] Zierleisten um die Seitenfenster und Fensterschachtabdeckung in Aluminium hochglanzpoliert Im Umfang Modell Luxury Line enthalten In Verbindung mit Modell M Sport	<input type="checkbox"/>	<input type="checkbox"/>	<input type="checkbox"/>	<input type="checkbox"/>	<input type="checkbox"/>	<input type="checkbox"/>	250,- 210,08 -,-
760	BMW Individual Hochglanz Shadow Line^[5] Ausstattungsanfänge in Schwarz hochglänzend: Blende Spiegeldreieck, Spiegelschwert, Rahmen Spiegel, Zierleiste Seitenrahmen, Fensterschachtabdeckung, Blende C-Säule Im Modell M Sport enthalten Nicht in Verbindung mit Chrome Line Exterieur In Verbindung mit Modell Luxury Line	<input type="checkbox"/>	<input type="checkbox"/>	<input type="checkbox"/>	<input type="checkbox"/>	<input type="checkbox"/>	<input type="checkbox"/>	350,- 294,12 100,- 84,03
320	Modellschriftzug – Entfall am Heck des Fahrzeugs	<input type="checkbox"/>	<input type="checkbox"/>	<input type="checkbox"/>	<input type="checkbox"/>	<input type="checkbox"/>	<input type="checkbox"/>	-,-
3DZ	Zusatz Schriftzug außen – Entfall an den Seitenwänden vorn Nur in Verbindung mit Modell M Sport	<input type="checkbox"/>	<input type="checkbox"/>	<input type="checkbox"/>	<input type="checkbox"/>	<input type="checkbox"/>	<input type="checkbox"/>	-,-



4



5

■ Serienausstattung

□ Sonderausstattung

-,– Sonderausstattung ohne Mehr-/Minderpreis

RÄDER.

HIGHLIGHTS.



- 1 18" Leichtmetallräder Sternspeiche 512
- 2 17" Leichtmetallräder V-Speiche 479
- 3 17" Leichtmetallräder Vielspeiche 546
- 4 17" Leichtmetallräder Doppelspeiche 385
- 5 18" Leichtmetallräder Y-Speiche 484

RÄDER.

RÄDER	216i	218i	220i	216d	218d 218d xDrive	220d 220d xDrive	EUR inkl. 19% MwSt. EUR ohne MwSt.
2WU 16" Leichtmetallräder Vielspeiche 475 in Reflexsilber^[6] 7Jx16 mit Bereifung 205/60	<input type="checkbox"/>	<input checked="" type="checkbox"/>		<input type="checkbox"/>			410,- 344,54
In Verbindung mit Modell Sport Line bzw. Modell Luxury Line	<input type="checkbox"/>	<input type="checkbox"/>		<input type="checkbox"/>			–,-
2G3 16" Leichtmetallräder Turbinenstyling 472 in Orbitgrau, glanzgedreht^[7] BMW EfficientDynamics 7Jx16 mit Bereifung 205/60	<input type="checkbox"/>	<input type="checkbox"/>		<input type="checkbox"/>			410,- 344,54
In Verbindung mit Modell Sport Line bzw. Modell Luxury Line	<input type="checkbox"/>	<input type="checkbox"/>		<input type="checkbox"/>			–,-
2U6 16" Leichtmetallräder Doppelspeiche 473 in Reflexsilber^[8] 7Jx16 mit Bereifung 205/60	<input type="checkbox"/>	<input type="checkbox"/>		<input type="checkbox"/>			410,- 344,54
In Verbindung mit Modell Sport Line bzw. Modell Luxury Line	<input type="checkbox"/>	<input type="checkbox"/>		<input type="checkbox"/>			–,-
2FY 17" Leichtmetallräder V-Speiche 479 in Reflexsilber^[9] 7½Jx17 mit Bereifung 205/55	<input type="checkbox"/>	<input type="checkbox"/>	<input checked="" type="checkbox"/>	<input type="checkbox"/>	<input checked="" type="checkbox"/>	<input checked="" type="checkbox"/>	960,- 806,72
In Verbindung mit Modell Sport Line bzw. Modell Luxury Line	<input type="checkbox"/>	<input type="checkbox"/>		<input type="checkbox"/>			–,-

Die Angaben Kraftstoffverbrauch, CO₂-Emissionen und Effizienzklasse gelten in Abhängigkeit von der gewählten Räderkategorie und Sonderausstattung. Den fahrzeugindividuellen Verbrauchswert nach NEFZ und WLTP erhalten Sie im BMW Online-Konfigurator unter www.bmw.de/konfigurator oder bei Ihrem BMW Partner.



■ Serienausstattung

□ Sonderausstattung

–,- Sonderausstattung ohne Mehr-/Minderpreis

RÄDER.

RÄDER	216i	218i	220i	216d	218d 218d xDrive	220d 220d xDrive	EUR inkl. 19% MwSt. EUR ohne MwSt.
2U9 17" Leichtmetallräder Doppelspeiche 385 in Reflexsilber^[10] 7½Jx17 mit Bereifung 205/55 In Verbindung mit Modell Sport Line bzw. Modell Luxury Line	<input type="checkbox"/>	<input type="checkbox"/>	<input type="checkbox"/>	<input type="checkbox"/>	<input type="checkbox"/>	<input type="checkbox"/>	960,- 806,72 410,- 344,54 -,-
25R 17" Leichtmetallräder Vielspeiche 546 in Reflexsilber^[11] 7½Jx17 mit Bereifung 205 In Verbindung mit Modell Sport Line bzw. Modell Luxury Line	<input type="checkbox"/>	<input type="checkbox"/>	<input type="checkbox"/>	<input type="checkbox"/>	<input type="checkbox"/>	<input type="checkbox"/>	960,- 806,72 410,- 344,54 -,-
25N 18" Leichtmetallräder Sternspeiche 512 in Orbitgrau, glanzgedreht^[12] 8Jx18 mit Bereifung 225/45 In Verbindung mit Modell Sport Line bzw. Modell Luxury Line	<input type="checkbox"/>	<input type="checkbox"/>	<input type="checkbox"/>	<input type="checkbox"/>	<input type="checkbox"/>	<input type="checkbox"/>	1.660,- 1.394,96 1.160,- 974,79 1.060,- 890,76
2LV 18" Leichtmetallräder Y-Speiche 484 in Ferricgrau, glanzgedreht^[13] 8Jx18 mit Bereifung 225/45 In Verbindung mit Modell Sport Line bzw. Modell Luxury Line	<input type="checkbox"/>	<input type="checkbox"/>	<input type="checkbox"/>	<input type="checkbox"/>	<input type="checkbox"/>	<input type="checkbox"/>	1.710,- 1.436,97 1.210,- 1.016,81 1.110,- 932,77
2VC Reifenpannenset Reifendichtmittelflasche und elektrisch betriebener 12-V-Kompressor (zum Anschluss an 12-V-Steckdose)	<input type="checkbox"/>	<input type="checkbox"/>	<input type="checkbox"/>	<input type="checkbox"/>	<input type="checkbox"/>	<input type="checkbox"/>	50,- 42,02

Die Angaben Kraftstoffverbrauch, CO₂-Emissionen und Effizienzklasse gelten in Abhängigkeit von der gewählten Räderkategorie und Sonderausstattung. Den fahrzeugindividuellen Verbrauchswert nach NEFZ und WLTP erhalten Sie im BMW Online-Konfigurator unter www.bmw.de/konfigurator oder bei Ihrem BMW Partner.

Abbildungen ähnlich. Irrtümer und Änderungen bleiben vorbehalten.



10



11



12



13

■ Serienausstattung

□ Sonderausstattung

➔ www.bmw.de/konfigurator -,- Sonderausstattung ohne Mehr-/Minderpreis

BMW SERVICE INCLUSIVE.



Keine Gedanken mehr an Kosten für Wartungsarbeiten und Verschleiß-reparaturen verschwenden:
Mit BMW Service Inclusive geht dieser Wunsch in Erfüllung. Sie leisten eine einmalige Zahlung, und damit sind alle inbegriffenen Werkstatt-leistungen bei Ihrem BMW Service Partner abgedeckt und Sie sind bequem, sicher und stressfrei unterwegs.
Unter dem Strich gewinnen Sie so nicht nur Planungssicherheit, sondern sparen auch bares Geld.

Mehr unter www.bmw.de/serviceinclusive

BMW GEWÄHRLEISTUNGS- VERLÄNGERUNGS-PAKETE.



BMW Gewährleistungsverlängerungs-Pakete geben Ihnen die Mög-lichkeit, Ansprüche auf Mängelbeseitigung auch nach Ablauf des für Ihren BMW gültigen Gewährleistungszeitraums geltend zu machen.

Mehr unter www.bmw.de/gewaehrleistungsverlaengerungs-pakete

BMW FINANCIAL SERVICES.



Sie wünschen sich für Ihren BMW nur noch eines: die perfekte finan-zielle Lösung? Eine, die genügend Spielraum auch für andere Wün-sche lässt? BMW Financial Services bietet Ihnen maßgeschneiderte Konzepte für Leasing, Finanzierung und Versicherung – individuell abgestimmt auf Ihre Bedürfnisse und Ihr Budget.

Mehr unter www.bmw.de/fs

BMW WELT.



Ihre Automobilabholung in der BMW Welt in München macht einen großen Tag zu einem unvergesslichen Event.
Erleben Sie die Übergabe Ihres neuen BMW, eingebettet in ein perfekt auf Sie abgestimmtes Rahmenprogramm.

Informieren Sie sich gerne vorab bei Ihrem BMW Partner vor Ort, online unter www.bmw-welt.com/automobilabholung, telefonisch unter 089 1250 160 20 oder schicken Sie uns eine E-Mail an infowelt@bmw-welt.com.

BMW DRIVING EXPERIENCE.



Für alle, die reine Fahrfreude erleben wollen, bieten wir eine Vielzahl an Trainingsvarianten, in denen Sie Ihr Fahrkönnen individuell ausbauen können. Ganz gleich, für welches Training Sie sich entscheiden, ob Sommer oder Winter, der Fahrspaß ist immer garantiert.

Buchen Sie jetzt Ihr Training unter +49 (0)89 1250 16 444* oder bmw-drivingexperience.com

* zum gültigen Ortstarif

MEIN BMW: IHRE KUNDENWELT.




Ihr persönliches Portal rund um Ihren aktuellen BMW:

- exklusive Inhalte
- nützliche Services
- attraktive Gewinnspiele
- spannende Erlebnisse und Events

Jetzt anmelden und mitmachen: **MeinBMW.de**

INTERIEUR.

HIGHLIGHTS.



- 1 Stoff Grid Anthrazit
- 2 M Lederlenkrad
- 3 3. Sitzreihe
- 4 Edelholzausführung Finition Stream mit Akzentleiste Perlglanz Chrom

INTERIEUR.

INTERIEUR/SITZE/LENKRÄDER		216i	218i	220i	216d	218d 218d xDrive	220d 220d xDrive	EUR inkl. 19% MwSt. EUR ohne MwSt.
EGAT	Stoff Grid Anthrazit Nicht in Verbindung mit Sportsitze für Fahrer und Beifahrer Nicht in Verbindung mit Modell Sport Line, Modell Luxury Line und Modell M Sport	■	■	■	■	■	■	
ERL1	Stoff Race Anthrazit/Akzent Grau Nur in Verbindung mit Sportsitze für Fahrer und Beifahrer Nicht in Verbindung mit Modell Sport Line, Modell Luxury Line und Modell M Sport	□	□	□	□	□	□	–,-
KFL1	Stoff-/Sensatec-Kombination Anthrazit/Grau Nur in Verbindung mit Sportsitzen für Fahrer und Beifahrer Nicht in Verbindung mit Modell Luxury Line	□	□	□	□	□	□	300,- 252,10
	In Verbindung mit Modell Sport Line	□	□	□	□	□	□	–,-
LCSW	Leder Dakota Schwarz Sitzflächen der Vordersitze und äußere Fondsitze in Leder Nur in Verbindung mit Sitzheizung für Fahrer und Beifahrer sowie Sport-Lederlenkrad oder M Lederlenkrad Nicht in Verbindung mit Modell Sport Line, Modell Luxury Line und Modell M Sport	□	□	□	□	□	□	1.700,- 1.428,57
4FS	Interieurleisten Oxidsilber dunkel matt mit Akzentleiste Schwarz hochglänzend Nicht in Verbindung mit Modell Sport Line, Modell Luxury Line und Modell M Sport	■	■	■	■	■	■	
4LU	Interieurleisten Schwarz hochglänzend mit Akzentleiste Perlglanz Chrom^[5]	□	□	□	□	□	□	150,- 126,05
	In Verbindung mit Modell Sport Line, Modell Luxury Line und Modell M Sport	□	□	□	□	□	□	–,-
4LS	Interieurleisten Aluminium Längsschliff fein mit Akzentleiste Perlglanz Chrom	□	□	□	□	□	□	300,- 252,10
	In Verbindung mit Modell Sport Line	□	□	□	□	□	□	150,- 126,05
	In Verbindung mit Modell Luxury Line bzw. Modell M Sport	□	□	□	□	□	□	–,-
4LR	Interieurleisten Edelh Holz ausführung Fineline Stream mit Akzentleiste Perlglanz Chrom^[6]	□	□	□	□	□	□	450,- 378,15
	In Verbindung mit Modell Sport Line	□	□	□	□	□	□	300,- 252,10
	In Verbindung mit Modell Luxury Line	□	□	□	□	□	□	–,-
	In Verbindung mit Modell M Sport	□	□	□	□	□	□	150,- 126,05
775	BMW Individual Dachhimmel Anthrazit Im Umfang Modell M Sport enthalten	□	□	□	□	□	□	250,- 210,08
4UB	3. Sitzreihe 2 Einzelsitze mit höhenverstellbaren Kopfstützen, vollständig im Gepäckraumboden versenkbar, Easy-Entry-Funktion inkl. Lehnervorklappung für 2. Sitzreihe zum komfortableren Einstieg Nicht in Verbindung mit Notrad Hinweis: In Verbindung mit Leder Dakota ausgeführt in Ledernachbildung Sensatec, ohne Perforation	□	□	□	□	□	□	800,- 672,27



5



6

■ Serienausstattung


□ Sonderausstattung

–,- Sonderausstattung ohne Mehr-/Minderpreis

INTERIEUR.

INTERIEUR/SITZE/LENKRÄDER		216i	218i	220i	216d	218d 218d xDrive	220d 220d xDrive	EUR inkl. 19% MwSt. EUR ohne MwSt.
481	Sportsitze für Fahrer und Beifahrer^[7] inklusive höhere Sitzwangen, manuelle Einstellung von Sitzhöhe und -tiefe, Sitz- und Lehnenneigung sowie Längsrichtung, elektrische Verstellung der Lehnenwangen auf der Fahrerseite Im Modell Sport Line und Modell M Sport enthalten Nicht in Verbindung mit Beifahrersitzlehne umklappbar	<input type="checkbox"/>	<input type="checkbox"/>	<input type="checkbox"/>	<input type="checkbox"/>	<input type="checkbox"/>	<input type="checkbox"/>	500,- 420,17
488	Lordosenstütze für Fahrer und Beifahrer elektrisch in Höhe und Tiefe verstellbar Im Umfang Business Paket enthalten	<input type="checkbox"/>	<input type="checkbox"/>	<input type="checkbox"/>	<input type="checkbox"/>	<input type="checkbox"/>	<input type="checkbox"/>	250,- 210,08
459	Sitzverstellung elektrisch für Fahrer und Beifahrer inkl. Memory-Funktion für Fahrersitz mit 2 Speicherplätzen, Bordsteinautomatik für Beifahrer-Außenspiegel, Außenspiegel und Scheibenwaschdüsen beheizt Nicht in Verbindung mit Beifahrersitzlehne umklappbar	<input type="checkbox"/>	<input type="checkbox"/>	<input type="checkbox"/>	<input type="checkbox"/>	<input type="checkbox"/>	<input type="checkbox"/>	950,- 798,32
494	Sitzheizung für Fahrer und Beifahrer Im Umfang Business Paket und Modell Luxury Line enthalten	<input type="checkbox"/>	<input type="checkbox"/>	<input type="checkbox"/>	<input type="checkbox"/>	<input type="checkbox"/>	<input type="checkbox"/>	350,- 294,12
4FK	Beifahrersitzlehne umklappbar^[8] Beifahrersitzlehne horizontal nach vorn umklappbar, zur Erhöhung der Durchladekapazität, Beifahrerairbag deaktivierbar Nicht in Verbindung mit Sportsitze für Fahrer und Beifahrer oder Sitzverstellung elektrisch für Fahrer und Beifahrer	<input type="checkbox"/>	<input type="checkbox"/>	<input type="checkbox"/>	<input type="checkbox"/>	<input type="checkbox"/>	<input type="checkbox"/>	200,- 168,07
563	Lichtpaket LED-Lichter im Make-up-Spiegel, Ambientelicht vorn und hinten, Leseleuchten vorn und hinten, Fußraumleuchten, Vorfeldbeleuchtung, Ausstiegsluchten, Türspiegelbeleuchtung Im Umfang Modell Sport Line, Modell Luxury Line und Modell M Sport enthalten	<input type="checkbox"/>	<input type="checkbox"/>	<input type="checkbox"/>	<input type="checkbox"/>	<input type="checkbox"/>	<input type="checkbox"/>	300,- 252,10
255	Sport-Lederlenkrad Im Umfang Modell Sport Line und Modell Luxury Line enthalten In Verbindung mit 8-Gang Steptronic Sport Getriebe inkl. Schaltwippen am Lenkrad Nicht in Verbindung mit Modell M Sport	<input type="checkbox"/>	<input type="checkbox"/>	<input checked="" type="checkbox"/>	<input type="checkbox"/>	<input type="checkbox"/>	<input checked="" type="checkbox"/>	100,- 84,03
710	M Lederlenkrad inkl. Multifunktion für Lenkrad und Chromspange, Daumenauflagen In Verbindung mit 8-Gang Steptronic Sport Getriebe inkl. Schaltwippen am Lenkrad Im Umfang Modell M Sport enthalten In Verbindung mit Modell Sport Line bzw. Modell Luxury Line	<input type="checkbox"/>	<input type="checkbox"/>	<input type="checkbox"/>	<input type="checkbox"/>	<input type="checkbox"/>	<input type="checkbox"/>	250,- 210,08 150,- 126,05 150,- 126,05
248	Lenkradheizung erwärmt nach dem Einschalten in kürzester Zeit den Lenkradkranz auf eine angenehme Temperatur Nur in Verbindung mit Geschwindigkeitsregelung mit Bremsfunktion oder Driving Assistant Plus, Sportlederlenkrad und M Sport Lederlenkrad	<input type="checkbox"/>	<input type="checkbox"/>	<input type="checkbox"/>	<input type="checkbox"/>	<input type="checkbox"/>	<input type="checkbox"/>	200,- 168,07
470	Kindersitzbefestigung ISOFIX Für Beifahrersitz, Befestigungsbügel an Vordersitzrahmen, Beifahrerairbag deaktivierbar	<input type="checkbox"/>	<input type="checkbox"/>	<input type="checkbox"/>	<input type="checkbox"/>	<input type="checkbox"/>	<input type="checkbox"/>	50,- 42,02

Abbildungen ähnlich. Irrtümer und Änderungen bleiben vorbehalten.



■ Serienausstattung

□ Sonderausstattung

www.bmw.de/konfigurator –,- Sonderausstattung ohne Mehr-/Minderpreis


ORIGINAL BMW ZUBEHÖR.



1



2



3



4



5

BMW Leichtmetallräder sowie Zubehör für Ihren BMW.

Informationen zu den Original BMW Sommer-, Winter- sowie M Performance-Komplettsetsätzen sowie zum kompletten Original BMW Zubehörangebot finden Sie unter: shop.bmw.de/zubehoer

- 1 BMW Dachbox 420
- 2 Gepäckraum-Formmatte
- 3 BMW LED-Türprojektoren
- 4 Allwetter-Fußmatten
- 5 Travel & Comfort System

Bitte beachten Sie, dass Original BMW Zubehör nicht ab Werk lieferbar ist, sondern nachträglich verbaut wird. **Beim nachträglichen Verbau dieser Produkte können zu den ausgewiesenen Teilepreisen zusätzliche Einbaukosten entstehen** (z. B. durch den Einbauaufwand und je nach Fahrzeugausstattung durch zusätzliche Montageteile). Über die von der Fahrzeugausstattung sowie der Motorisierung abhängigen Nachrüstmöglichkeiten (inkl. möglicher technischer Restriktionen) sowie die entsprechenden Komplettpreise informiert Sie gerne Ihr BMW Partner.

AUSSTATTUNGS- PAKETE.

HIGHLIGHTS.



1 **Navigation Plus**

2 **DAB-Tuner**, enthalten im Entertainment Paket

3 **Business Paket**

AUSSTATTUNGSPAKETE.

AUSSTATTUNGSPAKETE	216i	218i	220i	216d	218d 218d xDrive	220d 220d xDrive	EUR inkl. 19% MwSt. EUR ohne MwSt.
9BD Business Paket – Innenspiegel automatisch abblendend – Lordosenstütze für Fahrer und Beifahrer – Sitzheizung für Fahrer und Beifahrer – Navigation	<input type="checkbox"/>	<input type="checkbox"/>	<input type="checkbox"/>	<input type="checkbox"/>	<input type="checkbox"/>	<input type="checkbox"/>	1.700,- 1.428,57
In Verbindung mit Modell Luxury Line	<input type="checkbox"/>	<input type="checkbox"/>	<input type="checkbox"/>	<input type="checkbox"/>	<input type="checkbox"/>	<input type="checkbox"/>	1.400,- 1.176,47
Aufpreis für Navigation Plus (inkl. BMW Head-Up Display)	<input type="checkbox"/>	<input type="checkbox"/>	<input type="checkbox"/>	<input type="checkbox"/>	<input type="checkbox"/>	<input type="checkbox"/>	1.300,- 1.092,44
9D5 Entertainment Paket – HiFi Lautsprechersystem – DAB-Tuner – CD-Laufwerk – Apple CarPlay Vorbereitung Nur in Verbindung mit Navigation und Navigation Plus	<input type="checkbox"/>	<input type="checkbox"/>	<input type="checkbox"/>	<input type="checkbox"/>	<input type="checkbox"/>	<input type="checkbox"/>	800,- 672,27
Aufpreis für Harman Kardon Surround Sound System	<input type="checkbox"/>	<input type="checkbox"/>	<input type="checkbox"/>	<input type="checkbox"/>	<input type="checkbox"/>	<input type="checkbox"/>	450,- 378,15

FAHRDYNAMIK.

HIGHLIGHTS.



- 1 **8-Gang Steptronic Sport Getriebe**
- 2 **Schaltwippen am Lenkrad, im 8-Gang Steptronic Sport Getriebe**

FAHRDYNAMIK

ANTRIEB/FAHRDYNAMIK/FAHRWERK		216i	218i	220i	216d	218d 218d xDrive	220d 220d xDrive	EUR inkl. 19% MwSt. EUR ohne MwSt.
2TF	7-Gang Steptronic Getriebe mit Doppelkupplung		<input type="checkbox"/>	<input checked="" type="checkbox"/>	<input type="checkbox"/>			2.100,- 1.764,71
2TC	7-Gang Steptronic Sport Getriebe mit Doppelkupplung ermöglicht schnellere Schaltvorgänge inkl. Schaltwippen am Lenkrad Nur in Verbindung mit Sport-Lederlenkrad oder M Lederlenkrad			<input type="checkbox"/>				150,- 126,05
205	8-Gang Steptronic Getriebe					<input type="checkbox"/> /■	■	2.100,- 1.764,71
2TB	8-Gang Steptronic Sport Getriebe ermöglicht schnellere Schaltvorgänge inkl. Schaltwippen am Lenkrad Nur in Verbindung mit Sport-Lederlenkrad oder M Lederlenkrad					<input type="checkbox"/> /-		2.250,- 1.890,76
						-/□	<input type="checkbox"/>	150,- 126,05
223	Adaptives Fahrwerk Steuerung der 2 Modi Comfort und Sport über Fahrerlebnisschalter In Verbindung mit dem Modell M Sport wird das M Sportfahrwerk ersetzt Nicht in Verbindung mit M Sportfahrwerk	<input type="checkbox"/>	<input type="checkbox"/>	<input type="checkbox"/>	<input type="checkbox"/>	<input type="checkbox"/>	<input type="checkbox"/>	500,- 420,17
	In Verbindung mit Modell M Sport	<input type="checkbox"/>	<input type="checkbox"/>	<input type="checkbox"/>	<input type="checkbox"/>	<input type="checkbox"/>	<input type="checkbox"/>	150,- 126,05
704	M Sportfahrwerk straffere Feder-/Dämpferauslegung mit Fahrzeugtieferlegung um 10 mm Im Umfang Modell M Sport enthalten Nicht in Verbindung mit Adaptivem Fahrwerk	<input type="checkbox"/>	<input type="checkbox"/>	<input type="checkbox"/>	<input type="checkbox"/>	<input type="checkbox"/>	<input type="checkbox"/>	350,- 294,12
2VL	Variable Sportlenkung inkl. Servotronic Die Variable Sportlenkung mit Servotronic sorgt für ein direktes und agiles Fahrverhalten bei geringerem Lenkaufwand Im Umfang Modell M Sport enthalten	<input type="checkbox"/>	<input type="checkbox"/>	<input type="checkbox"/>	<input type="checkbox"/>	<input type="checkbox"/>	<input type="checkbox"/>	250,- 210,08
1AG	Größerer Kraftstofftank um 10 Liter vergrößertes Volumen des Kraftstofftanks	<input type="checkbox"/>	<input type="checkbox"/>	<input type="checkbox"/>	<input type="checkbox"/>	<input type="checkbox"/>	<input type="checkbox"/>	50,- 42,02

ASSISTENZSYSTEME UND KOMFORT.

HIGHLIGHTS.



- 1 **Adaptive LED-Scheinwerfer**
- 2 **Panorama-Glasdach**
- 3 **Klimaautomatik mit 2-Zonen-Regelung**

ASSISTENZSYSTEME UND KOMFORT.

FAHRERASSISTENZSYSTEME		216i	218i	220i	216d	218d 218d xDrive	220d 220d xDrive	EUR inkl. 19% MwSt. EUR ohne MwSt.
507	Park Distance Control (PDC) hinten unterstützt durch optische und akustische Abstandswarnung hinten Im Umfang Modellvarianten enthalten	<input type="checkbox"/>	<input type="checkbox"/>	<input type="checkbox"/>	<input type="checkbox"/>	<input type="checkbox"/>	<input type="checkbox"/>	450,- 378,15
508	Park Distance Control (PDC) vorn und hinten, inkl. Parkassistent unterstützt durch optische und akustische Abstandswarnung vorn und hinten Der Parkassistent unterstützt Einparken parallel zur Fahrtrichtung, Parklückenvermessung, Berechnung der Einparklinie und Übernahme der Lenkung In Verbindung mit Modellvarianten	<input type="checkbox"/>	<input type="checkbox"/>	<input type="checkbox"/>	<input type="checkbox"/>	<input type="checkbox"/>	<input type="checkbox"/>	800,- 672,27 350,- 294,12
3AG	Rückfahrkamera unterstützt beim rückwärts Einparken und Rangieren, Anzeige im Control Display Nur in Verbindung mit Park Distance Control (PDC) hinten bzw. Park Distance Control (PDC) vorn und hinten	<input type="checkbox"/>	<input type="checkbox"/>	<input type="checkbox"/>	<input type="checkbox"/>	<input type="checkbox"/>	<input type="checkbox"/>	400,- 336,13
544	Geschwindigkeitsregelung mit Bremsfunktion Im Umfang Modellvarianten enthalten	<input type="checkbox"/>	<input type="checkbox"/>	<input type="checkbox"/>	<input type="checkbox"/>	<input type="checkbox"/>	<input type="checkbox"/>	300,- 252,10
5AS	Driving Assistant kamerabasiertes Fahrerassistenzsystem bestehend aus: – Spurverlassenswarnung , Warnung vor unbeabsichtigtem Verlassen der Fahrspur durch Lenkrad-vibrationen – Personenwarnung mit City-Anbremsfunktion , zusätzlich zum Serienumfang Warnung auch vor Personen im Frontbereich – Fernlichtassistent , Ein- und Ausschalten des Fernlichts abhängig von der Verkehrssituation – Speed Limit Info inkl. Überholverbotsanzeige , zeigt in der Instrumentenkombination und in dem optionalen BMW Head-Up Display die aktuell erkannte Höchstgeschwindigkeit an. Die kamerabasierte Erfassung überwacht Verkehrsschilder und berücksichtigt die Informationen des Navigationssystems – Zusätzliches, hochauflösendes 5,7" Info-Display in der Instrumentenkombination Nur in Verbindung mit Multifunktion für Lenkrad Nicht in Verbindung mit Driving Assistant Plus	<input type="checkbox"/>	<input type="checkbox"/>	<input type="checkbox"/>	<input type="checkbox"/>	<input type="checkbox"/>	<input type="checkbox"/>	750,- 630,25
5AT	Driving Assistant Plus kamerabasiertes Fahrerassistenzsystem bestehend aus: – Driving Assistant – Aktive Geschwindigkeitsregelung mit Stop&Go Funktion , Geschwindigkeits- und Abstandsregelung im Geschwindigkeitsbereich von ca. 0 -140 km/h – Stauassistent , Geschwindigkeitsregelung inkl. Lenkeingriff zum Halten der Spur auf Autobahnen im niedrigen Geschwindigkeitsbereich Nur in Verbindung mit Steptronic Getriebe bzw. 8-Gang Steptronic Sport Getriebe und Multifunktion für Lenkrad sowie Navigation bzw. Navigation Plus Nicht in Verbindung mit Geschwindigkeitsregelung mit Bremsfunktion In Verbindung mit Modellvarianten	<input type="checkbox"/>	<input type="checkbox"/>	<input type="checkbox"/>	<input type="checkbox"/>	<input type="checkbox"/>	<input type="checkbox"/>	1.400,- 1.176,47 1.120,- 941,18

ASSISTENZSYSTEME UND KOMFORT.

FUNKTIONALITÄT		216i	218i	220i	216d	218d 218d xDrive	220d 220d xDrive	EUR inkl. 19% MwSt. EUR ohne MwSt.
534	Klimaautomatik mit 2-Zonen-Regelung enthält Regelung und Überwachung der Luftqualität, Aktivkohlefilter, Solar- und Beschlagsensor, getrennte Temperaturregelung für Fahrer-/Beifahrerseite sowie regelbare Fondausströmer in Mittelkonsole hinten Im Umfang Modellvarianten enthalten	<input type="checkbox"/>	<input type="checkbox"/>	<input type="checkbox"/>	<input type="checkbox"/>	<input type="checkbox"/>	<input type="checkbox"/>	600,- 504,20
402	Panorama-Glasdach lässt sich vollautomatisch öffnen und schließen, mit Schiebe- und Hebefunktion sowie Sonnenschutzrollo und Windabweiser	<input type="checkbox"/>	<input type="checkbox"/>	<input type="checkbox"/>	<input type="checkbox"/>	<input type="checkbox"/>	<input type="checkbox"/>	1.300,- 1092,44
420	Sonnenschutzverglasung stärkere Einfärbung der hinteren Seitenscheiben und Heckscheibe	<input type="checkbox"/>	<input type="checkbox"/>	<input type="checkbox"/>	<input type="checkbox"/>	<input type="checkbox"/>	<input type="checkbox"/>	350,- 294,12
322	Komfortzugang Schlüsselloser Zugang zum Fahrzeug	<input type="checkbox"/>	<input type="checkbox"/>	<input type="checkbox"/>	<input type="checkbox"/>	<input type="checkbox"/>	<input type="checkbox"/>	400,- 336,13
316	Automatische Heckklappenbetätigung^[4] ermöglicht das elektrisch angetriebene Öffnen und Schließen der Heckklappe In Verbindung mit Komfortzugang auch berührungslos möglich. Im Umfang Modellvarianten enthalten	<input type="checkbox"/>	<input type="checkbox"/>	<input type="checkbox"/>	<input type="checkbox"/>	<input type="checkbox"/>	<input type="checkbox"/>	500,- 420,17
5A2	LED-Scheinwerfer inkl. Heckleuchten mit LED-Technik Alle Lichtfunktionen der Frontscheinwerfer mit LED-Technik, Im Umfang Modellvarianten enthalten	<input type="checkbox"/>	<input type="checkbox"/>	<input type="checkbox"/>	<input type="checkbox"/>	<input type="checkbox"/>	<input type="checkbox"/>	900,- 756,30
5A1	LED-Nebelscheinwerfer^[5] inkl. beheizter Außenspiegel und Frontscheibenwaschdüsen Im Umfang Modell Sport Line, Modell Luxury Line und Modell M Sport enthalten	<input type="checkbox"/>	<input type="checkbox"/>	<input type="checkbox"/>	<input type="checkbox"/>	<input type="checkbox"/>	<input type="checkbox"/>	150,- 126,05
552	Adaptive LED-Scheinwerfer inkl. Fernlichtassistenten und Heckleuchten mit LED-Technik Alle Lichtfunktionen in LED-Technik, Kurvenlicht mit Stadt-, Landstraßen- und Autobahnmodus, Schlechtwetterlicht und Abbiegelicht integriert in LED-Hauptscheinwerfer, automatische Leuchtweitenregulierung In Verbindung mit Modellvarianten	<input type="checkbox"/>	<input type="checkbox"/>	<input type="checkbox"/>	<input type="checkbox"/>	<input type="checkbox"/>	<input type="checkbox"/>	1.400,- 1.176,47 500,- 420,17



4



5

FUNKTIONALITÄT		216i	218i	220i	216d	218d 218d xDrive	220d 220d xDrive	EUR inkl. 19% MwSt. EUR ohne MwSt.
313	Außenspiegelpaket Außenspiegel beheizt und elektrisch anklappbar, Bordsteinautomatik für Beifahrer-Außenspiegel (beim Einlegen des Rückwärtsgangs), Scheibenwaschdüsen beheizt Im Umfang Innen- und Außenspiegelpaket enthalten	<input type="checkbox"/>	<input type="checkbox"/>	<input type="checkbox"/>	<input type="checkbox"/>	<input type="checkbox"/>	<input type="checkbox"/>	250,- 210,08
431	Innenspiegel automatisch abblendend Im Umfang Business Paket und Innen- und Außenspiegelpaket enthalten	<input type="checkbox"/>	<input type="checkbox"/>	<input type="checkbox"/>	<input type="checkbox"/>	<input type="checkbox"/>	<input type="checkbox"/>	170,- 142,86
430	Innen- und Außenspiegelpaket Außenspiegel an Fahrerseite automatisch abblendend, Außenspiegel beheizt und elektrisch anklappbar, Bordsteinautomatik für Beifahrer-Außenspiegel (beim Einlegen des Rückwärtsgangs), Scheibenwaschdüsen beheizt In Verbindung mit Business Paket	<input type="checkbox"/>	<input type="checkbox"/>	<input type="checkbox"/>	<input type="checkbox"/>	<input type="checkbox"/>	<input type="checkbox"/>	500,- 420,17 330,- 277,31
302	Alarmanlage inkl. Diebstahlsicherung, Innenraumschutz und Neigungsalarmgeber In Verbindung mit Navigation Plus	<input type="checkbox"/>	<input type="checkbox"/>	<input type="checkbox"/>	<input type="checkbox"/>	<input type="checkbox"/>	<input type="checkbox"/>	500,- 420,17 200,- 168,07
235	Anhängerkupplung mit abnehmbarem Kugelkopf⁶⁾ Kugelstange mit Abdeckkappe (demontierbar), DSC mit aktivierter Anti-Schlinger-Logik	<input type="checkbox"/>	<input type="checkbox"/>	<input type="checkbox"/>	<input type="checkbox"/>	<input type="checkbox"/>	<input type="checkbox"/>	800,- 672,27
3AR	Heckgepäckträgervorbereitung Hinweis: Kugelkopf (mit integrierter Anhängersperrfunktion) nur gesondert über BMW Zubehör erhältlich; keine Nachrüstung des Kugelkopfes für Anhängerbetrieb möglich Nicht in Verbindung mit Anhängerkupplung	<input type="checkbox"/>	<input type="checkbox"/>	<input type="checkbox"/>	<input type="checkbox"/>	<input type="checkbox"/>	<input type="checkbox"/>	250,- 210,08
441	Raucherpaket Aschenbecher und Zigarettenanzünder vorn	<input type="checkbox"/>	<input type="checkbox"/>	<input type="checkbox"/>	<input type="checkbox"/>	<input type="checkbox"/>	<input type="checkbox"/>	50,- 42,02
413	Gepäckraumtrennnetz Schwarzes Trennnetz, nutzbar mit aufgestellter sowie umgeklappter Fondsitzelehne sowie 6 Verzurrösen im Gepäckraum.	<input type="checkbox"/>	<input type="checkbox"/>	<input type="checkbox"/>	<input type="checkbox"/>	<input type="checkbox"/>	<input type="checkbox"/>	200,- 168,07
4UV	Ablagetische im Fond⁷⁾ in 3 Positionen einstellbar und klappbar	<input type="checkbox"/>	<input type="checkbox"/>	<input type="checkbox"/>	<input type="checkbox"/>	<input type="checkbox"/>	<input type="checkbox"/>	250,- 210,08
4UY	Ski- und Snowboardtasche separate Tasche (herausnehmbar), inkl. 6 Verzurrösen im Gepäckraum	<input type="checkbox"/>	<input type="checkbox"/>	<input type="checkbox"/>	<input type="checkbox"/>	<input type="checkbox"/>	<input type="checkbox"/>	150,- 126,05
473	Armauflage vorne mit Innenfach Im Umfang Modellvarianten enthalten	<input type="checkbox"/>	<input type="checkbox"/>	<input type="checkbox"/>	<input type="checkbox"/>	<input type="checkbox"/>	<input type="checkbox"/>	150,- 126,05



6



7

■ Serienausstattung

□ Sonderausstattung

—, — Sonderausstattung ohne Mehr-/Minderpreis

CONNECTIVITY.

HIGHLIGHTS.



¹ **BMW Head-Up Display**, enthalten im Navigation Plus.
Die Anzeigen des BMW Head-Up Displays sind ausstattungsabhängig.

² **Apple CarPlay Vorbereitung**

³ **Harman Kardon Surround Sound System**

CONNECTIVITY.

NAVIGATION/KOMMUNIKATION/INFOTAINMENT		216i	218i	220i	216d	218d 218d xDrive	220d 220d xDrive	EUR inkl. 19% MwSt. EUR ohne MwSt.
6UN	<p>Navigation</p> <ul style="list-style-type: none"> – Navigationssystem mit 6,5" hochauflösendem Farbbildschirm – Karten- oder Pfeildarstellung nord- und fahrtweisend sowie perspektivisch – Dynamische Routenführung via Traffic Message Channel (TMC) – Navigationsdaten für die digitalisierten Gebiete Europas – Bedienung über iDrive Controller und Spracheingabe – Touch-Bedienung am Control-Display – hochauflösendes 5,7" Info-Display in der Instrumentenkombination <p>Im Umfang Business Paket enthalten</p> <p>Hinweis: Navigationskartenupdate für 3 Jahre lizenzkostenfrei über BMW ConnectedDrive oder bei Ihrem BMW Händler oder Ihrer BMW Niederlassung (zzgl. Installationskosten)</p>	<input type="checkbox"/>	<input type="checkbox"/>	<input type="checkbox"/>	<input type="checkbox"/>	<input type="checkbox"/>	<input type="checkbox"/>	1.300,- 1092,44
6UP	<p>Navigation Plus, inkl. BMW Head-Up Display</p> <p>Navigationssystem mit 8,8" hochauflösendem Farbbildschirm</p> <ul style="list-style-type: none"> – Karten- oder Pfeildarstellung nord- und fahrtweisend sowie perspektivisch – Dynamische Routenführung via Traffic Message Channel (TMC) – Navigationsdaten für die digitalisierten Gebiete Europas – Bedienung über iDrive Controller und Spracheingabe – Touch-Bedienung am Control-Display – hochauflösendes 5,7" Info-Display in der Instrumentenkombination – BMW Head-Up Display, vollfarbige Projektion von fahrrelevanten Informationen ins direkte Sichtfeld des Fahrers auf eine ausfahrbare, getönte Scheibe <p>Nur in Verbindung mit Alarmanlage und Armaufgabe vorn</p> <p>Hinweis: Navigationskartenupdate für 3 Jahre lizenzkostenfrei über BMW ConnectedDrive oder bei Ihrem BMW Händler oder Ihrer BMW Niederlassung (zzgl. Installationskosten)</p> <p>In Verbindung mit Business Paket</p>	<input type="checkbox"/>	<input type="checkbox"/>	<input type="checkbox"/>	<input type="checkbox"/>	<input type="checkbox"/>	<input type="checkbox"/>	2.700,- 2.268,91
		<input type="checkbox"/>	<input type="checkbox"/>	<input type="checkbox"/>	<input type="checkbox"/>	<input type="checkbox"/>	<input type="checkbox"/>	1.300,- 1.092,44
6WC	<p>Widescreen Display</p> <ul style="list-style-type: none"> – Feststehendes 8,8" Touch-Display – Rahmenlos, mit Chromspange – Bedienung per Touchfunktion am Control-Display – Möglichkeit der Split-Screen Darstellung <p>Im Umfang BMW Navigation Plus enthalten</p>	<input type="checkbox"/>	<input type="checkbox"/>	<input type="checkbox"/>	<input type="checkbox"/>	<input type="checkbox"/>	<input type="checkbox"/>	400,- 336,13

Informationen zu den BMW ConnectedDrive Diensten, die Allgemeinen Geschäfts- und Nutzungsbedingungen BMW ConnectedDrive sowie die rechtlichen Hinweise zum Datenschutz finden Sie unter www.bmw.de/connecteddrive_informationen. Für Fragen können Sie sich auch an die BMW ConnectedDrive Hotline wenden, die telefonisch von **Montag bis Sonntag von 8:00 bis 20:00 Uhr** unter **Tel. +49 89 1250-160 10** sowie per E-Mail unter bmw-connecteddrive@bmw.de zur Verfügung steht.

CONNECTIVITY.

NAVIGATION / KOMMUNIKATION / INFOTAINMENT		216i	218i	220i	216d	218d 218d xDrive	220d 220d xDrive	EUR inkl. 19% MwSt. EUR ohne MwSt.
6NW	<p>Telefonie mit Wireless Charging^[4] drahtlose Verbindung für Audio-/Video-Streaming mit dem Fahrzeug über Wi-Fi möglich. Smartphoneablage in der Mittelkonsole mit induktivem Laden gemäß Qi-Standard für geeignete Mobiltelefone (inkl. LED-Ladezustandsanzeige) und Verbindung zur Außenantenne möglich. Der bisherige Snap-In-Adapter entfällt. erweiterte Funktionalitäten (z. T. abhängig vom Bluetooth-/USB-Gerät):</p> <ul style="list-style-type: none"> – Verbesserte Freisprecheinrichtung durch ein zusätzliches Mikrofon auf der Beifahrerseite – Wireless Charging Ablage (für induktives Laden gemäß Qi-Standard), LED-Anzeige Ladezustand – Verlagerung der USB-Buchse zum Laden und zur Datenübertragung (Typ A / 1,5A) vom Bereich der Armlehne (wie in Serie enthalten) in den vorderen Bereich der Mittelkonsole – Zusätzliche USB-Buchse zum Laden und zur Datenübertragung (Typ C / 3A) im Bereich Armlehne der Mittelkonsole – Verbindung zur Fahrzeugaußenantenne – 2 Handys und ein Audio-Player gleichzeitig per Bluetooth koppelbar – Erweiterte Funktionalitäten abhängig vom gekoppelten Bluetooth-/USB-Geräte, z.B. Darstellung am Control Display von Organizer-Inhalten, Fotos oder Kontaktdaten sowie Anzeige von Album Covers <p>Nur in Verbindung mit Mittelarmlehne vorne</p> <p>Hinweise:</p> <ul style="list-style-type: none"> – Für ausgewählte Smartphones ohne induktive Ladefunktion gemäß Qi-Standard sind spezielle Ladehüllen über BMW Teile und Zubehör erhältlich – Treiberupdate für Multimedia und Telefonie über USB-Schnittstelle – Kompatibilitätsprüfung für Smartphones kann auf der Homepage (http://www.bmw.de/de/topics/faszination-bmw/connecteddrive.html) durchgeführt werden 	<input type="checkbox"/>	<input type="checkbox"/>	<input type="checkbox"/>	<input type="checkbox"/>	<input type="checkbox"/>	<input type="checkbox"/>	500,- 420,17
6AM	<p>Real Time Traffic Information (RTTI) Echtzeitverkehrsinformationen auf Autobahnen, Landstraßen und innerstädtischen Straßen, präzise Angaben zur Verkehrslage auf der aktuellen Route und auf potenziellen Umleitungsstrecken</p>	<input type="checkbox"/>	<input type="checkbox"/>	<input type="checkbox"/>	<input type="checkbox"/>	<input type="checkbox"/>	<input type="checkbox"/>	160,- 134,45
6AN	<p>Concierge Service Telefonischer Auskunftsdienst für individuelle und persönliche Unterstützung über das BMW Call Center, u. a. Suche von Fahrtzielen, Notfallapotheken, Geldautomaten, Sonderzielen, Fluginformationen, Restaurants, Hotels und Golfplätzen, Übertragung von Telefonnummern und Adressdaten vom BMW Call Center direkt in das Fahrzeug</p>	<input type="checkbox"/>	<input type="checkbox"/>	<input type="checkbox"/>	<input type="checkbox"/>	<input type="checkbox"/>	<input type="checkbox"/>	250,- 210,08
654	<p>DAB-Tuner^[5] Empfang von digitalen Radioprogrammen, DAB+ fähig Im Umfang Entertainment Paket enthalten</p>	<input type="checkbox"/>	<input type="checkbox"/>	<input type="checkbox"/>	<input type="checkbox"/>	<input type="checkbox"/>	<input type="checkbox"/>	250,- 210,08



Abbildungen ähnlich. Irrtümer und Änderungen bleiben vorbehalten.

NAVIGATION/KOMMUNIKATION/INFOTAINMENT		216i	218i	220i	216d	218d 218d xDrive	220d 220d xDrive	EUR inkl. 19% MwSt. EUR ohne MwSt.
676	HiFi Lautsprechersystem 7 Lautsprecher, 205 Watt Verstärkerleistung Im Umfang Entertainment Paket enthalten	<input type="checkbox"/>	<input type="checkbox"/>	<input type="checkbox"/>	<input type="checkbox"/>	<input type="checkbox"/>	<input type="checkbox"/>	300,- 252,10
674	Harman Kardon Surround Sound System 12 Lautsprecher, 360 Watt Verstärkerleistung In Verbindung mit Entertainment Paket	<input type="checkbox"/>	<input type="checkbox"/>	<input type="checkbox"/>	<input type="checkbox"/>	<input type="checkbox"/>	<input type="checkbox"/>	800,- 672,27 450,- 378,15
650	CD-Laufwerk^[6] Im Umfang Entertainment Paket enthalten	<input type="checkbox"/>	<input type="checkbox"/>	<input type="checkbox"/>	<input type="checkbox"/>	<input type="checkbox"/>	<input type="checkbox"/>	150,- 126,05
6CP	Apple CarPlay Vorbereitung* ermöglicht drahtlose Nutzung des iPhones. Anzeige und Bedienung von Smartphone-Inhalten wie Musik, Messages/SMS, Telefonie, ausgewählte Third-Party-Apps und Navigation über Bedienoberfläche des Fahrzeugs. Kompatibilität und Funktionsumfang des iPhones mit Apple CarPlay abhängig vom Modelljahr und installierten Softwarestand Nur in Verbindung mit Navigation und Navigation Plus * Wenn Sie Apple CarPlay® Vorbereitung verwenden, werden ausgewählte Daten des Fahrzeugs an Ihr iPhone übertragen. Die weitere Datenverarbeitung liegt in der Verantwortung des Mobiltelefonherstellers bzw. von 3rd Party Apps. Mehr Informationen finden Sie unter www.bmw.de/AppleCarPlay .	<input type="checkbox"/>	<input type="checkbox"/>	<input type="checkbox"/>	<input type="checkbox"/>	<input type="checkbox"/>	<input type="checkbox"/>	300,- 252,10

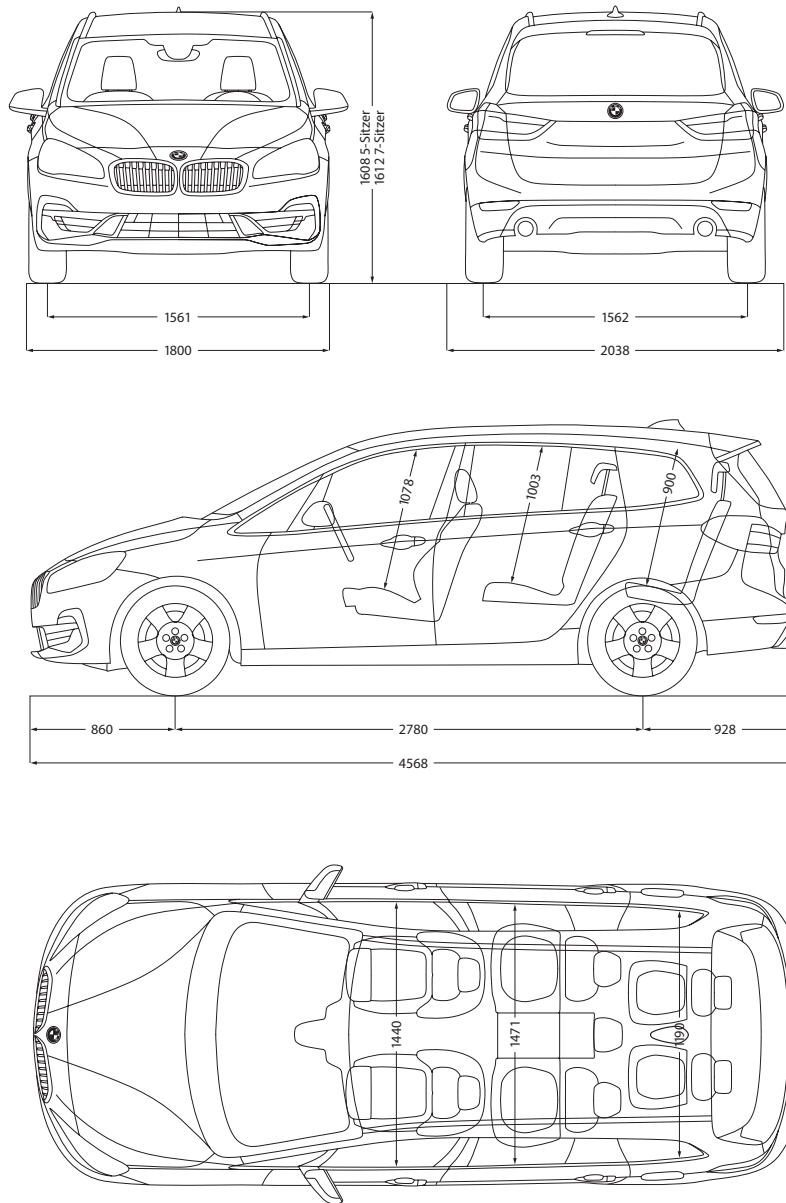


6

■ Serienausstattung

□ Sonderausstattung

–,– Sonderausstattung ohne Mehr-/Minderpreis



Alle Maßangaben der technischen Zeichnung in Millimeter. Werte in [] gelten für Fahrzeuge mit Steptronic Getriebe.

- ¹ Das EG-Leergewicht bezieht sich auf ein Fahrzeug mit serienmäßiger Ausstattung und beinhaltet keine Sonderausstattungen. Im Leergewicht sind 90 % Tankfüllung sowie 75 kg für den Fahrer berücksichtigt. Optionale Ausstattungen können das Gewicht des Fahrzeugs, die Nutzlast sowie bei Einfluss auf die Aerodynamik die Höchstgeschwindigkeit verändern.
- ² Das tatsächliche Gesamtgewicht das Anhängers darf die maximal zulässige Anhängelast unter Berücksichtigung der maximal zulässigen Stützlast nicht übersteigen.
- ³ Angaben zu Leistung für Benzinmotoren beziehen sich auf den Betrieb mit ROZ 98 Kraftstoff. Angaben zum Verbrauch beziehen sich auf den Betrieb mit Referenzkraftstoff gemäß VO (EU) 715/2007. Kraftstoffqualitäten bleifrei ROZ 91 und höher mit einem maximalen Ethanol-Anteil von 10 % (E10) sind zulässig. BMW empfiehlt die Verwendung von Superbenzin bleifrei ROZ 95.
- ⁴ Die Angaben zu Kraftstoffverbrauch, CO₂-Emissionen und Stromverbrauch wurden nach dem vorgeschriebenen Messverfahren VO (EU) 715/2007 in der jeweils geltenden Fassung ermittelt. Die Angaben beziehen sich auf ein Fahrzeug in Basisausstattung in Deutschland, die Spannweiten berücksichtigen Unterschiede in der gewählten Rad- und Reifengröße und der optionalen Sonderausstattung und können sich während der Konfiguration verändern. Die Angaben sind bereits auf Basis des neuen WLTP-Testzyklus ermittelt und zur Vergleichbarkeit auf NEFZ zurückgerechnet. Bei diesen Fahrzeugen können für die Bemessung von Steuern und anderen fahrzeugbezogenen Abgaben, die (auch) auf den CO₂-Ausstoß abstellen, andere als die hier angegebenen Werte gelten.

Weitere Informationen zum offiziellen Kraftstoffverbrauch und den offiziellen spezifischen CO₂-Emissionen neuer Personenkraftwagen können dem „Leitfaden über den Kraftstoffverbrauch, die CO₂-Emissionen und den Stromverbrauch neuer Personenkraftwagen“ entnommen werden, der an allen Verkaufsstellen, bei der Deutschen Automobil Treuhand GmbH (DAT), Hellmuth-Hirth-Str. 1, 73760 Ostfildern-Scharnhausen und unter <http://www.dat.de/angebote/verlagsprodukte/leitfaden-kraftstoffverbrauch.html> unentgeltlich erhältlich ist.

Die Angaben Kraftstoffverbrauch, CO₂-Emissionen und Effizienzklasse gelten in Abhängigkeit von der gewählten Räderkategorie und Sonderausstattung. Den fahrzeugindividuellen Verbrauchswert nach NEFZ und WLTP erhalten Sie im BMW Online-Konfigurator unter www.bmw.de/konfigurator oder bei Ihrem BMW Partner.

Die technischen Daten, Verbrauchswerte und Anhängelasten beziehen sich nur auf ein Fahrzeug mit ab Werk verbauter Serien- und Sonderausstattung. Nachträglich verbaute Zubehör- bzw. Anbauteile sind nicht berücksichtigt.

BMW Service

BMW SERVICE INCLUSIVE: FÜR ALLE, DIE WEITER DENKEN – BIS ZU 120.000 KILOMETER.

EINMAL ABSCHLIESSEN
UND LANGFRISTIG SPAREN.

Einfach sicher, einfach flexibel und einfach clever: Mit BMW Service Inclusive haben Sie Anspruch auf alle im jeweiligen Paket eingeschlossenen Serviceleistungen. Sie zahlen dabei nur einmal und haben die Wahl zwischen zwei Leistungsumfängen: BMW Service Inclusive umfasst alle regulären Wartungsarbeiten, BMW Service Inclusive Plus zusätzlich die wichtigsten Verschleißreparaturen. Mehr Informationen bei Ihrem BMW Service Partner oder unter www.bmw.de/serviceinclusive

© BMW AG, München/Deutschland. Nachdruck,
auch auszugsweise, nur mit schriftlicher
Genehmigung von BMW AG, München.