



Freude am Fahren



THE 2

ACTIVE TOURER

MÄRZ 2020



INHALTSVERZEICHNIS.

| | | | |
|----|-------------------------------------|----|-------------------------------|
| 04 | FREUDE AM FAHREN. | 34 | SONDERAUSSTATTUNGEN. |
| 08 | MODELLVARIANTEN UND FAHRZEUGPREISE. | 34 | EXTERIEUR. |
| 14 | SERIENAUSSTATTUNGEN. | 36 | RÄDER. |
| 18 | MODELLE UND EDITIONEN. | 40 | INTERIEUR. |
| 18 | 18 MODELL ADVANTAGE. | 46 | AUSSTATTUNGSPAKETE. |
| 20 | 20 MODELL SPORT LINE. | 48 | FAHRDYNAMIK. |
| 22 | 22 MODELL LUXURY LINE. | 50 | ASSISTENZSYSTEME UND KOMFORT. |
| 24 | 24 MODELL M SPORT. | 54 | CONNECTIVITY. |
| 26 | 26 225xe. | 39 | BMW SERVICES. |
| 28 | FARBWELTEN UND SONDERAUSSTATTUNGEN. | 44 | ORIGINAL BMW ZUBEHÖR. |
| 30 | FARBWELTEN. | 58 | TECHNISCHE DATEN. |
| 30 | 30 EXTERIEUR. | | |
| 32 | 32 INTERIEUR. | | |



WEITERE INFORMATIONEN ONLINE ERFAHREN.

Weitere Informationen sowie den Konfigurator des BMW 2er finden Sie online unter **www.bmw.de/2er**

Die angegebenen Preise gelten für die in Deutschland angebotenen Modellausführungen.

Alle dargestellten Preise verstehen sich als unverbindliche Preisempfehlung der BMW AG ab Werk ohne Überführungskosten. Irrtümer und Änderungen bei den Angaben bleiben vorbehalten. Über den detaillierten Umfang der Sonderausstattungen und über weitere individuelle Ausstattungsmöglichkeiten (BMW Individual) informiert Sie gerne Ihr BMW Partner.

Jedes unserer Fahrzeuge lässt sich am Ende seiner Nutzungsphase problemlos recyceln bzw. verwerten. Zur Rückgabe Ihres Altfahrzeugs wenden Sie sich bitte an Ihren BMW Partner oder informieren Sie sich dazu auf unserer Internetseite unter **www.bmw.de/recycling**

Die technischen Daten, Verbrauchswerte und Anhängelasten beziehen sich nur auf ein Fahrzeug mit ab Werk verbauter Serien- und Sonderausstattung. Nachträglich verbaute Zubehör- bzw. Anbauteile sind nicht berücksichtigt.

Weitere Informationen erhalten Sie unter www.bmw.de und über unsere BMW Kundenbetreuung Montag bis Sonntag von 8.00–20.00 Uhr

Telefon 089 1250 160 00

E-Mail: kundenbetreuung@bmw.de

Nach Redaktionsschluss können sich am Produkt Änderungen ergeben haben. Die aktuelle Ausgabe der Preisliste finden Sie unter **www.bmw.de**

Ausgabe 1, 16.01.2020

STARTKLAR FÜR ALLES.

BESTIMMT DEN PULS DER STADT:
MIT FREUDE. MIT STIL. MIT CHARAKTER.





ELEKTRISIERT.

DER BMW 225xe ACTIVE TOURER.












MODELLVARIANTEN UND FAHRZEUGPREISE.





MODELLVARIANTEN UND FAHRZEUGPREISE.

| | PLUG-IN-HYBRID ¹ | BENZINER | | | |
|---|---|------------------------------|------------------------------|--|---|
| | 225xe Steptronic ² | 216i | 218i | 220i Steptronic ³ | 225i xDrive Steptronic ⁴ |
| Nennleistung⁶ kW (PS) | 165 (224) | 80 (109) | 103 (140) | 141 (192) | 170 (231) |
| Verbrauch EU⁷ kombiniert, l/100 km | 1,9 | 5,5 | 5,5–5,1 | 5,4 | 6,2 |
| CO₂-Emission⁷ kombiniert, g/km | 42 | 125 | 125–117 | 123 | 141 |
| Effizienzklasse | A+ | B | B/A | B | B |
| Zylinder / Hubraum cm³ | 3 / 1.499 | 3 / 1.499 | 3 / 1.499 | 4 / 1.998 | 4 / 1.998 |
| SERIENAUSSTATTUNG | | | | | |
|  | 39.950,- 33.571,43 | 28.250,- 23.739,50 | 29.800,- 25.042,02 | 35.400,- 29.747,90 | 41.400,- 34.789,92 |
| MODELL ADVANTAGE | | | | | |
|  | 41.550,- 34.915,97 | 30.650,- 25.756,30 | 32.200,- 27.058,82 | 37.800,- 31.764,71 | 43.800,- 36.806,72 |
| MODELL SPORT LINE | | | | | |
|  | 43.300,- 36.386,55 | 33.150,- 27.857,14 | 34.700,- 29.159,66 | 40.300,- 33.865,55 | 45.700,- 38.403,36 |
| MODELL LUXURY LINE | | | | | |
|  | 44.500,- 37.394,96 | 34.350,- 28.865,55 | 35.900,- 30.168,07 | 41.500,- 34.873,95 | 46.900,- 39.411,76 |
| MODELL M SPORT | | | | | |
|  | 44.750,- 37.605,04 | 34.650,- 29.117,65 | 36.200,- 30.420,17 | 41.500,- 34.873,95 | 47.100,- 39.579,83 |

Dargestellt sind Fahrzeugpreise in **EUR inkl. 19% MwSt.**/EUR ohne MwSt. als unverbindliche Preisempfehlung ab Werk ohne Überführungskosten. Die aufgeführten BMW Modelle erfüllen die Euro 6d/6d-TEMP Abgasnorm. Nähere Informationen hierzu erhalten Sie auf Seite 16.

xDrive – das intelligente Allradsystem von BMW

¹ Plug-in-Hybrid (Benziner).

² Serienmäßig mit 6-Gang Steptronic Getriebe.

³ Serienmäßig mit 7-Gang Steptronic Getriebe mit Doppelkupplung.

⁴ Serienmäßig mit 8-Gang Steptronic Getriebe.

AUSGEWÄHLTE AUSSTATTUNGEN⁵

- | | |
|---|--|
| <ul style="list-style-type: none"> - 16"/17" Leichtmetallräder - Intelligenter Notruf inkl. Teleservices - Auffahrwarnung mit City-Anbremsfunktion - ConnectedDrive Services - Fondsitzelehne umklappbar (40:20:40) - Freisprecheinrichtung/Audiostreaming (Bluetooth), inkl. USB Schnittstelle | <ul style="list-style-type: none"> - Hochauflösender 6,5" Farbbildschirm - Klimaanlage - Lederlenkrad mit Multifunktion - Radio mit 8 Favoritentasten - Regensensor inkl. Fahrlichtsteuerung - Remote Services |
|---|--|

AUSSTATTUNGEN ZUSÄTZLICH ZUR SERIE⁵

Exterieur

- Park Distance Control (PDC) hinten
- Automatische Heckklappenbetätigung
- LED-Scheinwerfer

Interieur

- 2-Zonen-Klimaautomatik
- Geschwindigkeitsregelung mit Bremsfunktion
- Sitzverstellung für Fondsitze

AUSGEWÄHLTE AUSSTATTUNGEN ZUSÄTZLICH ZUM MODELL ADVANTAGE⁵

Exterieur

- 17" Leichtmetallräder
- modellspezifische Designumfänge in Schwarz hochglänzend
- LED-Nebelscheinwerfer

Interieur

- Sportsitze in Stoff-/Sensatec-Kombination
- Sportlederlenkrad inkl. Multifunktion
- Lichtpaket inkl. LED-Lichtleiter in den Türen

AUSGEWÄHLTE AUSSTATTUNGEN ZUSÄTZLICH ZUM MODELL ADVANTAGE⁵

Exterieur

- 17" Leichtmetallräder
- modellspezifische Designumfänge in Chrom
- LED-Nebelscheinwerfer

Interieur

- Sitze in Leder Dakota mit Teilperforierung
- Sitzheizung für Fahrer und Beifahrer
- Sportlederlenkrad inkl. Multifunktion
- Lichtpaket inkl. LED-Lichtleiter in den Türen

AUSGEWÄHLTE AUSSTATTUNGEN ZUSÄTZLICH ZUM MODELL ADVANTAGE⁵

Exterieur

- 17" Leichtmetallräder
- M Aerodynamikpaket
- M Sportfahrwerk
- BMW Individual Hochglanz Shadow Line
- LED-Nebelscheinwerfer
- Variable Sportlenkung inkl. Servotronic

Interieur

- Sportsitze in Stoff-/Sensatec-Kombination
- M Lederlenkrad inkl. Multifunktion
- BMW Individual Dachhimmel in Anthrazit
- Lichtpaket inkl. LED-Lichtleiter in den Türen

Die Angaben Kraftstoffverbrauch, CO₂-Emissionen und Effizienzklasse gelten in Abhängigkeit von der gewählten Räderkategorie und Sonderausstattung. Den fahrzeugindividuellen Verbrauchswert nach NEFZ und WLTP erhalten Sie im BMW Online-Konfigurator unter www.bmw.de/konfigurator oder bei Ihrem BMW Partner. Fahrzeuge können aufpreispflichtige Sonderausstattungen zeigen.






⁵ Details zu den für 225xe spezifischen Umfängen sowie Informationen zu E-Kennzeichen finden Sie auf Seiten 26–27.

⁶ Plug-in-Hybrid: Systemleistung.

⁷ Plug-in-Hybrid: Werte gewichtet und kombiniert.

MODELLVARIANTEN UND FAHRZEUGPREISE.

DIESEL

| | 216d | 218d | 218d xDrive Steptronic ¹ | 220d Steptronic ¹ | 220d xDrive Steptronic ¹ |
|---|------------------------------|------------------------------|--|---------------------------------|--|
| Nennleistung kW (PS) | 85 (116) | 110 (150) | 110 (150) | 140 (190) | 140 (190) |
| Verbrauch EU kombiniert, l/100 km | 4,0–3,9 | 4,3 | 4,6 | 4,3 | 4,7 |
| CO₂-Emission kombiniert, g/km | 104–102 | 114–113 | 120 | 112 | 123 |
| Effizienzklasse | A+ | A | A | A | A |
| Zylinder / Hubraum cm ³ | 3 / 1.496 | 4 / 1.995 | 4 / 1.995 | 4 / 1.995 | 4 / 1.995 |
| SERIENAUSSTATTUNG | | | | | |
|  | 31.450,- 26.428,57 | 33.500,- 28.151,26 | 37.600,- 31.596,64 | 39.050,- 32.815,13 | 41.150,- 34.579,83 |
| MODELL ADVANTAGE | | | | | |
|  | 33.850,- 28.445,38 | 35.900,- 30.168,07 | 40.000,- 33.613,45 | 41.450,- 34.831,93 | 43.550,- 36.596,64 |
| MODELL SPORT LINE | | | | | |
|  | 36.350,- 30.546,22 | 38.400,- 32.268,91 | 42.500,- 35.714,29 | 43.950,- 36.932,77 | 46.050,- 38.697,48 |
| MODELL LUXURY LINE | | | | | |
|  | 37.550,- 31.554,62 | 39.600,- 33.277,31 | 43.700,- 36.722,69 | 45.150,- 37.941,18 | 47.250,- 39.705,88 |
| MODELL M SPORT | | | | | |
|  | 37.850,- 31.806,72 | 39.900,- 33.529,41 | 44.000,- 36.974,79 | 45.150,- 37.941,18 | 47.250,- 39.705,88 |

Dargestellt sind Fahrzeugpreise in **EUR inkl. 19% MwSt.**/EUR ohne MwSt. als unverbindliche Preisempfehlung ab Werk ohne Überführungskosten. Die aufgeführten BMW Modelle erfüllen die Euro 6d/6d-TEMP Abgasnorm. Nähere Informationen hierzu erhalten Sie auf Seite 16.

xDrive – das intelligente Allradsystem von BMW

AUSGEWÄHLTE AUSSTATTUNGEN

- | | |
|---|--|
| <ul style="list-style-type: none"> - 16"/17" Leichtmetallräder - Intelligenter Notruf inkl. Teleservices - Auffahrwarnung mit City-Anbremsfunktion - ConnectedDrive Services - Fondsitzelehne umklappbar (40:20:40) - Freisprecheinrichtung/Audiostreaming (Bluetooth), inkl. USB Schnittstelle | <ul style="list-style-type: none"> - Hochauflösender 6,5" Farbbildschirm - Klimaanlage - Lederlenkrad mit Multifunktion - Radio mit 8 Favoritentasten - Regensensor inkl. Fahrlichtsteuerung - Remote Services |
|---|--|

AUSSTATTUNGEN ZUSÄTZLICH ZUR SERIE

Exterieur

- Park Distance Control (PDC) hinten
- Automatische Heckklappenbetätigung
- LED-Scheinwerfer

Interieur

- 2-Zonen-Klimaanlage
- Geschwindigkeitsregelung mit Bremsfunktion
- Sitzverstellung für Fondsitze

AUSGEWÄHLTE AUSSTATTUNGEN ZUSÄTZLICH ZUM MODELL ADVANTAGE

Exterieur

- 17" Leichtmetallräder
- modellspezifische Designumfänge in Schwarz hochglänzend
- LED-Nebelscheinwerfer

Interieur

- Sportsitze in Stoff-/Sensatec-Kombination
- Sportlederlenkrad inkl. Multifunktion
- Lichtpaket inkl. LED-Lichtleiter in den Türen

AUSGEWÄHLTE AUSSTATTUNGEN ZUSÄTZLICH ZUM MODELL ADVANTAGE

Exterieur

- 17" Leichtmetallräder
- modellspezifische Designumfänge in Chrom
- LED-Nebelscheinwerfer

Interieur

- Sitze in Leder Dakota mit Teilperforierung
- Sitzheizung für Fahrer und Beifahrer
- Sportlederlenkrad inkl. Multifunktion
- Lichtpaket inkl. LED-Lichtleiter in den Türen

AUSGEWÄHLTE AUSSTATTUNGEN ZUSÄTZLICH ZUM MODELL ADVANTAGE

Exterieur

- 17" Leichtmetallräder
- M Aerodynamikpaket
- M Sportfahrwerk
- BMW Individual Hochglanz Shadow Line
- LED-Nebelscheinwerfer
- Variable Sportlenkung inkl. Servotronic

Interieur

- Sportsitze in Stoff-/Sensatec-Kombination
- M Lederlenkrad inkl. Multifunktion
- BMW Individual Dachhimmel in Anthrazit
- Lichtpaket inkl. LED-Lichtleiter in den Türen

Die Angaben Kraftstoffverbrauch, CO₂-Emissionen und Effizienzklasse gelten in Abhängigkeit von der gewählten Räderkategorie und Sonderausstattung. Den fahrzeugindividuellen Verbrauchswert nach NEFZ und WLTP erhalten Sie im BMW Online-Konfigurator unter www.bmw.de/konfigurator oder bei Ihrem BMW Partner. Fahrzeuge können aufpreispflichtige Sonderausstattungen zeigen.

¹ Seriennmäßig mit 8-Gang Steptronic Getriebe.

AUSGEWÄHLTE SERIENAUSSTATTUNGEN.



BMW 218i, Mineralgrau metallic (SA), 17" Leichtmetallräder Vielspeiche 546 (SA)



Interieur mit Lederlenkrad inkl. Multifunktionstasten, Stoff Grid Anthrazit, Interieurleiste Oxidsilber matt mit Akzentleiste Schwarz hochglänzend sowie funktionale Sonderausstattungen



BMW 218i, Auspuffendrohr sichtbar, einfach, rund, mit Chromblende

EXTERIEUR

Lackierung Schwarz Uni

16" Leichtmetallräder V-Speiche 471 in Reflexsilber⁽¹⁾
7Jx16 mit Bereifung 205/60

Radschraubensicherung

Auspuffendrohr sichtbar, einfach, rund, mit Chromblende

Außenspiegel mit integrierter Zusatzblinkleuchte in LED-Technik
in Wagenfarbe lackiert, elektrisch einstellbar

Dachfinne

ausstattungsabhängig mit verschiedenen integrierten Antennen

Frontziergitter mit Nieren-Längsstäben in Schwarz matt, mit Chromeinfassung

MOTORISIERUNGSABHÄNGIGE AUSSTATTUNGEN

218i, 220i, 218d, 218d xDrive, 220d, 220d xDrive:

– 16" Leichtmetallräder Vielspeiche 475 in Reflexsilber
7Jx16 mit Bereifung 205/60

225xe:

– 17" Leichtmetallräder V-Speiche 479 in Reflexsilber
7½Jx17 mit Bereifung 205/55

225i xDrive:

– 17" Leichtmetallräder Doppelspeiche 385
7½Jx17 mit Bereifung 205/55

220i, 225i xDrive, 218d, 218d xDrive, 220d, 220d xDrive:

– Auspuffendrohr sichtbar, einfach, rund, links und rechts
(doppelbordig) mit Chromblenden



1

INTERIEUR/SITZE/LENKRÄDER

Polsterung Stoff Grid, Anthrazit

Seriensitz für Fahrer und Beifahrer

manuelle Einstellung für Sitzhöhe, Sitzlängsrichtung, Lehnenneigung und Kopfstützenhöhe

Rücksitzbank mit 3 Fondsitzen

3-teilig umklappbar im Verhältnis 40:20:40

Interieurleiste Oxidsilber dunkel matt mit Akzentleiste Schwarz hochglänzend⁽²⁾

Fußmatten in Velours

Lederlenkrad mit Multifunktion

inkl. Speed Limit Device (einstellbares Geschwindigkeitslimit)
Lenksäule mechanisch verstellbar in Höhe und Länge

Ablagepaket

Im Interieur:

- Klappfach in Instrumententafel Fahrerseite mit Gummimatte
- Fahrer- und Beifahrersitz: Netze an Sitzlehne, jeweils in Farbe der Sitzblende
- Mittelkonsole, hinten: eine Doppel-USB-Buchse (nur Laden: Typ C / 3 A)
- Mittelarmlehne im 20%-Segment der Fondsitzlehne. Inklusive 2 Cupholder (mit jeweils 4 Flaps zur Fixierung und Klappdeckel) im vorderen Bereich. Formschlüssig, Klappfunktion des 20%-Segments bleibt vollständig erhalten

Im Gepäckraum:

- Netz, schwarz, mit Rahmen, höhenverstellbar, rechts
- Spannband, links
- Steckdose (12 V), rechts, mit Klappdeckel

Faltbarer Gepäckraumboden

Make-up-Spiegel für Fahrer und Beifahrer

Handschuhfach, beleuchtet

MOTORISIERUNGSABHÄNGIGE AUSSTATTUNGEN

225xe:

– Rücksitzbank mit 3 Fondsitzen, zusätzlich Lehnenneigung 6-stufig einstellbar

225xe, 220i, 225i xDrive, 220d, 220d xDrive:

– Sport-Lederlenkrad



2

AUSGEWÄHLTE SERIENAUSSTATTUNGEN.

ANTRIEB/FAHRDYNAMIK/FAHRWERK

BMW 3- und 4-Zylinder TwinPower Turbo Benzinmotor mit Abgasnorm Euro 6d-TEMP
Otto-Partikelfilter (OPF)

BMW 3- und 4-Zylinder TwinPower Turbo Dieselmotor mit Abgasnorm Euro 6d
Diesel-Partikelfilter (DPF), NOx-Speicherkatalysator (NSC) und AdBlue Einspritzung (SCR), AdBlue Tankinhalt 12,5 Liter

6-Gang Schaltgetriebe mit Schaltpunktanzeige im Display

Auto Start Stop Funktion

Fahrerlebnisschalter mit ECO PRO Modus^[3]

Servotronic
geschwindigkeitsabhängige Anpassung der Lenkkraftunterstützung

Parkbremse, elektromechanisch

Nur bei Allradmodellen BMW xDrive
intelligentes Allradsystem mit variabler und stufenloser Drehmomentverteilung zwischen Vorder- und Hinterachse

SICHERHEIT

Intelligenter Notruf inkl. Teleservices^[4]
Telematikdienst mit manuellem und automatischem Notruf, stellt im Bedarfsfall über das BMW Call Center die Verbindung zu Hilfs- und Rettungsdiensten her. Neben der aktuellen Position des Fahrzeugs werden zusätzlich Daten über die Unfallschwere übermittelt.*

Airbags
– Fahrer- und Beifahrerairbag
– Seiten- und Kopfairbags
– Beifahrerairbag deaktivierbar

Kindersitzbefestigung ISOFIX für äußere Fondsitze

Fahrsicherheitssysteme
– Anti-Blockier-System (ABS) inkl. Bremsassistent und dynamische Bremsleuchten sowie Multikollisionsbremse
– Cornering Brake Control (CBC)
– Dynamische Stabilitäts Control (DSC) inkl. Dynamische Traktions Control (DTC)
– Performance Control
– Auffahrwarnung mit City-Anbremsfunktion und aktivem Fußgängerschutz
Wart vor einer Kollision mit einem vorausfahrenden oder stehenden Fahrzeug inkl. Anbremsfunktion im niedrigen Geschwindigkeitsbereich
– Aufmerksamkeitsassistent
Überwacht das Lenkverhalten des Fahrers und reagiert auf Auffälligkeiten durch entsprechende Anzeigen im Control Display

Reifendruckanzeige

Warndreieck und Verbandskasten

MOTORISIERUNGSABHÄNGIGE AUSSTATTUNGEN

220i:
– 7-Gang Steptronic Getriebe mit Doppelkupplung

225i xDrive, 218d xDrive, 220d, 220d xDrive:
– 8-Gang Steptronic Getriebe

225xe:
– eDRIVE-Taste
– 6-Gang Steptronic Getriebe mit eDrive-Schriftzug auf Wählhebel,
– E-Motor
– Hochvoltbatterie inkl. Battery Certificate
– Akustischer Fußgängerschutz

216d:
– BMW 3-Zylinder TwinPower Turbo Dieselmotor und AdBlue Tankinhalt 20,5 Liter

*Informationen zu den BMW ConnectedDrive Diensten, die Allgemeinen Geschäfts- und Nutzungsbedingungen BMW ConnectedDrive sowie die rechtlichen Hinweise zum Datenschutz finden Sie unter www.bmw.de/connecteddrive_informationen. Für Fragen können Sie sich auch an die BMW ConnectedDrive Hotline wenden, die telefonisch von **Montag bis Sonntag von 8:00 bis 20:00 Uhr** unter **Tel. +49 89 1250-160 10** sowie per E-Mail unter bmw-connecteddrive@bmw.de zur Verfügung steht.



3



4

FUNKTIONALITÄT

Klimaanlage

Halogenscheinwerfer mit LED-Tagfahrlicht und automatischer Fahrlichtsteuerung

Regensensor^[5]

automatische Aktivierung/Intervallsteuerung der Scheibenwischer vorn

Zentralverriegelung mit 2 Funkfernbedienungen für alle Türen und die Tank- und Gepäckraumklappe

Wärmeschutzverglasung grün rundum

Schlüsselloser Motorstart

Elektronisches Serviceheft

Personal Profile

schlüsselbezogene Personalisierung wichtiger Bedienfunktionen

INFOTAINMENT / KOMMUNIKATION

AM/FM Radio mit 100 Watt Verstärker und 6 Lautsprechern

Hochauflösender 6,5" Farbbildschirm inkl. iDrive Controller^[6]

Favoritentasten

8 frei belegbare Tasten zur Speicherung u. a. von Radiosendern und Telefonnummern

Freisprecheinrichtung mit USB-Schnittstelle

Bluetooth-Schnittstelle zur Verbindung kompatibler Mobiltelefone mit dem Fahrzeug inkl. Bluetooth-Audio-Streaming, USB-Anschluss (Typ A / 1,5 A)

Bordcomputer

mit Check-Control, Außentemperaturanzeige, Serviceintervallanzeige mit Restwegstrecke

ConnectedDrive Services*

kostenlose Nutzung von Fahrzeug Apps über BMW Online (Mobiles Internetportal, inkl. Zugriff auf Wetterinformationen, Nachrichten, etc.), BMW Connected+ (ermöglicht via Bluetooth-Verbindung zur BMW Connected App, Fahrzeugintegration personalisierter und mobilitätsbezogener Services), Registrierung erforderlich für personalisierbare Dienste

Remote Services

Fernfunktionen, die via ausgewählter Smartphones mit der BMW Connected App abrufbar sind, u. a. Fahrzeug öffnen/verriegeln und Standortsuche, Senden von Zieladressen an das Fahrzeug. Der Dienst muss zur Nutzung vorab personalisiert aktiviert werden (Laufzeit: 3 Jahre)

MOTORISIERUNGSABHÄNGIGE AUSSTATTUNGEN

225xe:

- Klimaautomatik mit 2-Zonen-Regelung
- Standklimatisierungsfunktion



5

MOTORISIERUNGSABHÄNGIGE AUSSTATTUNGEN

225xe:

- Navigationssystem (6UN)
- Connected eDrive Services:
 - Remote Services (Öffnen/Verriegeln der Türen, Senden von Zieladressen an das Fahrzeug über die BMW Connected App für Smartphones, Anzeige des Fahrzeugstandortes in der Karte über den Vehicle Finder), Laufzeit unbegrenzt
 - eDrive Services (Nutzbar im Fahrzeug, BMW Connected App oder über ConnectedDrive Portal, Suche und Anzeige von Ladestationen, Fahrzeugreichweite, Ladestatus, Ladetimer, Ladevorkonditionierung und Remote Services Funktionen), Laufzeit 3 Jahre
 - Digital Charging Services (intelligenter Ladedienst, Registrierung erforderlich für personalisierte Dienste), Laufzeit 3 Jahre



6

MODELL ADVANTAGE.

Das Modell Advantage bildet die Basis für alle nachfolgenden Modelle.



BMW 216d, Imperialblau metallic (SA), 18" Leichtmetallräder 484 (SA), Chrome Line Exterior (SA), LED-Nebelscheinwerfer (SA), Dachreling Aluminium satiniert (SA)



Interieur mit Sport-Lederlenkrad inkl. Multifunktionstasten (SA), Stoff-/Sensatec-Kombination Anthrazit / Grau (SA) und Interieurleiste Schwarz hochglänzend (SA) mit Akzentleiste Perlglanz Chrom sowie funktionale Sonderausstattungen



BMW 216d, Automatische Heckklappenbetätigung

Informationen und Abbildungen zu den Farbwelten Exterior und Interieur finden Sie auf den Seiten 30–33.

Weitere Sonderausstattungen sowie Preise entnehmen Sie bitte dem Abschnitt Sonderausstattungen ab Seite 34.

MODELL ADVANTAGE.

| EXTERIEUR | | EUR inkl. 19% MwSt. EUR ohne MwSt. | INTERIEUR | | EUR inkl. 19% MwSt. EUR ohne MwSt. |
|-----------|--|---|-----------|---|---|
| 507 | Park Distance Control (PDC) hinten^[1] inkl. optischer und akustischer Abstandswarnung | | 534 | Klimaautomatik mit 2-Zonen-Regelung^[3] inkl. Automatische Umluft Control, Aktiv-Kohlefilter, Beschlagsensor, Mikrofilter und Solarsensor | |
| 316 | Automatische Heckklappenbetätigung In Verbindung mit Komfortzugang auch berührungslos möglich | | 544 | Geschwindigkeitsregelung mit Bremsfunktion^[2] | |
| 5A2 | LED-Scheinwerfer und Heckleuchten mit LED-Lichttechnik | | 4FD | Sitzverstellung Fondsitze Nicht für 225xe | |
| | | | 473 | Armauflage vorn mit Innenfach | |



1



2



3

MODELL SPORT LINE.

Zusätzliche Ausstattungsumfänge
zum Modell Advantage.



BMW 220i, Sunset Orange metallic (SA), 18" Leichtmetallräder 512 (SA), BMW Individual Hochglanz Shadow Line (SA), Dachreling schwarz (SA)



Interieur mit Sport-Lederlenkrad inkl. Multifunktionstasten, Sportsitze für Fahrer und Beifahrer in Stoff-/Sensatec-Kombination Anthrazit/Orange und Interieurleiste Aluminium Längsschliff mit Akzentleiste in Perlglanz Chrom (SA) sowie funktionale Sonderausstattungen




BMW 220i, Stoßfänger (hinten) mit Akzent in Schwarz hochglänzend

Informationen und Abbildungen zu den Farbwelten Exterieur und Interieur finden Sie auf den Seiten 30–33.

Weitere Sonderausstattungen sowie Preise entnehmen Sie bitte dem Abschnitt Sonderausstattungen ab Seite 34.

MODELL SPORT LINE.

| EXTERIEUR | | EUR inkl. 19% MwSt. EUR ohne MwSt. | INTERIEUR | | EUR inkl. 19% MwSt. EUR ohne MwSt. |
|-----------|---|---|---|--|---|
| 26M | 17" Leichtmetallräder Doppelspeiche 549 in Orbitgrau, glanzgedreht^[1] 7½Jx17 mit Bereifung 205/55 | | Polsterung | | |
| 25N | 18" Leichtmetallräder Sternspeiche 512 in Orbitgrau, glanzgedreht 8Jx18 mit Bereifung 225/45 | 1.060,- 890,76 | KFIX Stoff-/Sensatec-Kombination Anthrazit/ Orange^[3] | | |
| 2LV | 18" Leichtmetallräder Y-Speiche 484 in Ferricgrau, glanzgedreht^[2] 8Jx18 mit Bereifung 225/45 | 1.110,- 932,77 | KFL1 Stoff-/Sensatec-Kombination Anthrazit/ Grau | | –,- |
| 760 | BMW Individual Hochglanz Shadow Line Ausstattungsanfänge in Schwarz hochglänzend: Blende Spiegeldreieck, Spiegelschwert, Rahmen Spiegel, Zierleiste Seitenrahmen, Fensterschichtabdeckung, Blende C-Säule | 350,- 294,12 | Leder Dakota mit Teilperforierung in Schwarz, Oyster oder Mokka Nur in Verbindung mit Sitzheizung für Fahrer und Beifahrer | | 1.400,- 1.176,47 |
| | Außenspiegelkappen in Wagenfarbe | | 481 Sportsitze für Fahrer und Beifahrer^[3] | | |
| 3BE | Außenspiegelkappen in Schwarz hochglänzend | –,- | Interieurleisten | | |
| | Stoßfänger (hinten) mit Akzent in Schwarz hochglänzend | | 4LU Schwarz hochglänzend | | |
| | Lufteinlässe im Stoßfänger (vorn) in Schwarz hochglänzend | | 4LS Aluminium Längsschliff fein^[3] | | 150,- 126,05 |
| | Spezifische Nieren-Längsstäbe, Stirnfläche in Schwarz hochglänzend | | 4LR Edelholzausführung Finline Stream | | 300,- 252,10 |
| 5A1 | LED-Nebelscheinwerfer inkl. beheizter Außenspiegel und Frontscheibenwaschdüsen Nicht für 225xe | | 4FZ Edelholzausführung Finline Tide | | 300,- 252,10 |
| | | | Akzentleisten um Luftausströmer in Perlglanz Chrom | | |
| | | | 255 Sport-Lederlenkrad In Verbindung mit Sport Getriebe Varianten inkl. Schaltwippen am Lenkrad | | |
| | | | Einstiegsleisten vorn mit Einleger in Aluminium und Schriftzug „BMW“ | | |
| | | | Ambiente Beleuchtung und Begrüßungslicht mit Farbwechsel (Orange/Weiß) inkl. LED-Lichtleiter in den Türverkleidungen | | |
| | | | 563 Lichtpaket inkl. Leseleuchten vorn und hinten, Fußraumleuchten, beleuchteter Make-up-Spiegel, Türen mit Türgriff-, Vorfeld-, Türspiegel- und Ausstiegsbeleuchtung | | |
| | | | Instrumententafel und Mittelkonsole mit optischer Kontrastnaht passend zur Polsterfarbe | | |



MODELL LUXURY LINE.

Zusätzliche Ausstattungsumfänge
zum Modell Advantage.



BMW 218d xDrive, Jucarobeige metallic (SA), 18" Leichtmetallräder 512 (SA), Dachreling Aluminium satiniert (SA)



Interieur mit Sport-Lederlenkrad inkl. Multifunktionstasten, Sitze in Leder Dakota Mokka, Interieurleiste Edelholzausführung Finition Stream und Akzentleiste in Perlglanz Chrom sowie funktionale Sonderausstattungen




BMW 218d xDrive, Stoßfänger (hinten) mit Akzent in Chrom

Informationen und Abbildungen zu den Farbwelten Exterieur und Interieur finden Sie auf den Seiten 30–33.

Weitere Sonderausstattungen sowie Preise entnehmen Sie bitte dem Abschnitt Sonderausstattungen ab Seite 34.

MODELL LUXURY LINE.

| EXTERIEUR | | EUR inkl. 19% MwSt. EUR ohne MwSt. | INTERIEUR | | EUR inkl. 19% MwSt. EUR ohne MwSt. |
|-----------|---|---|--|---|---|
| 25S | 17" Leichtmetallräder Vielspeiche 547 in Ferricgrau, glanzgedreht^[1] 7½Jx17 mit Bereifung 205/55 | | Polsterung | | |
| 25N | 18" Leichtmetallräder Sternspeiche 512 in Orbitgrau, glanzgedreht 8Jx18 mit Bereifung 225/45 | 1.060,- 890,76 | Leder Dakota mit Teilperforierung in Schwarz, Oyster oder Mokka^[3] inkl. Sitzheizung für Fahrer und Beifahrer | | |
| 2LV | 18" Leichtmetallräder Y-Speiche 484 in Ferricgrau, glanzgedreht^[2] 8Jx18 mit Bereifung 225/45 | 1.110,- 932,77 | Interieurleisten | | |
| 346 | Chrome Line Exterieur Zierleisten um die Seitenfenster und Fenster-schachtabdeckung in Aluminium hochglanzpoliert | | 4LR | Edelholzausführung Finline Stream^[3] | |
| | Stoßfänger (hinten) mit Akzent in Chrom | | 4FZ | Edelholzausführung Finline Tide | –,- |
| | Lufteinlässe im Stoßfänger (vorn) links und rechts mit Chromspangen | | 4LU | Schwarz hochglänzend | –,- |
| | Spezifische Nieren-Längsstäbe, Stirnfläche in Chrom hochglanz | | 4LS | Aluminium Längsschliff fein | –,- |
| 5A1 | LED-Nebelscheinwerfer inkl. beheizter Außenspiegel und Frontscheiben-waschdüsen Nicht für 225xe | | Akzentleisten um Luftausströmer in Perlglanz Chrom | | |
| | | | 255 | Sport-Lederlenkrad In Verbindung mit Sport Getriebe Varianten inkl. Schaltwippen am Lenkrad | |
| | | | Einstiegsleisten vorn mit Einleger in Aluminium und Schriftzug „BMW“ | | |
| | | | Ambiente Beleuchtung und Begrüßungslicht mit Farbwechsel (Orange/Weiß) inkl. LED-Lichtleiter in den Türverkleidungen | | |
| | | | 563 | Lichtpaket inkl. Leseleuchten vorn und hinten, Fußraum-leuchten, beleuchteter Make-up-Spiegel, Türen mit Türgriff-, Vorfeld-, Türspiegel- und Ausstiegs-beleuchtung | |
| | | | Instrumententafel und Mittelkonsole mit optischer Kontrastnaht passend zur Polsterfarbe | | |



MODELL M SPORT.

Zusätzliche Ausstattungsumfänge
zum Modell Advantage.



BMW 220d xDrive, Mineralweiß metallic (SA), 18" M Leichtmetallräder Doppelspeiche 486 M (SA), Dachreling schwarz (SA)



Interieur mit M Lederlenkrad inkl. Multifunktionsasten, mit Daumenauflagen und Chromspange (hier abgebildet inkl. Schaltwippen am Lenkrad), Sportsitze für Fahrer und Beifahrer in Leder Dakota in Schwarz/Akzent Blau (SA) und Interieurleiste Aluminium Hexagon mit Akzentleiste Perlglanz Chrom sowie funktionale Sonderausstattungen



BMW 220d xDrive, M Aerodynamikpaket

Informationen und Abbildungen zu den Farbwelten Exterieur und Interieur finden Sie auf den Seiten 30–33.

Weitere Sonderausstattungen sowie Preise entnehmen Sie bitte dem Abschnitt Sonderausstattungen ab Seite 34.

MODELL M SPORT.

| EXTERIEUR | | EUR inkl. 19% MwSt. EUR ohne MwSt. | INTERIEUR | | EUR inkl. 19% MwSt. EUR ohne MwSt. |
|---|--|---|--|--|---|
| Lackierung Alpenweiß Uni | | | Polsterung | | |
| 2TT | 17" M Leichtmetallräder Doppelspeiche 483 M in Dekorsilber^[1] 7½Jx17 mit Bereifung 205/55 | | KFL1 | Stoff-/Sensatec-Kombination Anthrazit/Grau | –,- |
| 2TU | 18" M Leichtmetallräder Doppelspeiche 486 M in Ferricgrau, glanzgedreht^[2] 8Jx18 mit Bereifung 225/45 | 1.060,- 890,76 | PDN4 | Leder Dakota mit Teilperforierung in Schwarz/Akzent Blau^[3] Nur in Verbindung mit Sitzheizung für Fahrer und Beifahrer | 1.400,- 1.176,47 |
| Schriftzug „M“ an Seitenwand vorn | | | PD | Leder Dakota mit Teilperforierung in Schwarz, Oyster oder Mokka Nur in Verbindung mit Sitzheizung für Fahrer und Beifahrer | 1.400,- 1.176,47 |
| 715 | M Aerodynamikpaket | | 481 | Sportsitze für Fahrer und Beifahrer^[3] | |
| 704 | M Sportfahrwerk Alternativ: Serienfahrwerk (SA 225) Nicht für 225xe | | Interieurleisten | | |
| 223 | Adaptives Fahrwerk Steuerung der 2 Modi Comfort und Sport über Fahrerlebnisschalter Nicht mit M Sportfahrwerk Nicht für 225xe | 150,- 126,05 | 4WE | Aluminium Hexagon^[3] | |
| 2VL | Variable Sportlenkung Nicht für 225xe | | 4LU | Schwarz hochglänzend | –,- |
| 760 | BMW Individual Hochglanz Shadow Line Ausstattungsanfänge in Schwarz hochglänzend: Blende Spiegeldreieck, Spiegelschwert, Rahmen Spiegel, Zierleiste Seitenrahmen, Fensterschacht- abdeckung, Blende C-Säule | | 4LS | Aluminium Längsschliff fein | –,- |
| 346 | Chrome Line Exterieur Zierleisten um die Seitenfenster und Fenster- schachtabdeckung in Aluminium hochglanzpoliert | –,- | 4LR | Edelholzausführung Finline Stream | 150,- 126,05 |
| Spezifische Nieren-Längsstäbe, Stirnfläche in Schwarz hochglänzend | | | Akzentleisten um Luftausströmer in Perlglanz Chrom | | |
| 5A1 | LED-Nebelscheinwerfer inkl. beheizter Außenspiegel und Frontscheiben- waschdüsen Nicht für 225xe | | Einstiegsleisten vorn in Aluminium mit Schriftzug „M“ | | |
| | | | 710 | M Lederlenkrad mit Daumenauflagen und Chromspange in Perlglanz Chrom In Verbindung mit Sport Getriebe Varianten inkl. Schaltwippen am Lenkrad | |
| | | | M Fußstütze | | |
| | | | M Schalthebel in Leder Walknappa Nur in Verbindung mit 6-Gang Schaltgetriebe Nicht für 225xe | | |
| | | | 775 | BMW Individual Dachhimmel anthrazit | |
| | | | Ambiente Beleuchtung und Begrüßungslicht mit Farbwechsel (Orange/Weiß) inkl. LED-Lichtleiter in den Türverkleidungen | | |
| | | | 563 | Lichtpaket inkl. Leseleuchten vorn und hinten, Fußraum- leuchten, beleuchteter Make-up-Spiegel, Türen mit Türgriff-, Vorfeld-, Türspiegel- und Ausstiegs- beleuchtung | |
| | | | Instrumententafel und Mittelkonsole mit optischer Kontrastnaht passend zur Polsterfarbe | | |



225xe.

MIT PLUG-IN-HYBRID TECHNOLOGIE.



BMW 225xe, Glaciersilber metallic (SA), 17" Leichtmetallräder 549, Modell Sport Line, Dachreling Schwarz (SA)

Die Halter von elektrisch betriebenen Fahrzeugen können ein spezielles Kfz-Kennzeichen mit dem Zusatzbuchstaben „E“ bei den Kfz-Zulassungsbehörden beantragen. Die gesetzlichen Grundlagen sind im Elektromobilitätsgesetz 2015 (EmoG, §2) sowie in der Fahrzeug-Zulassungsverordnung (FzV) geregelt. Der BMW 225xe ist ein Plug-in-Hybrid, für den ebenfalls ein E-Kennzeichen beantragt werden kann. Voraussetzung dafür ist u. a. eine CO₂-Emission von höchstens 50 Gramm je gefahrenen Kilometer oder eine Reichweite von mindestens 40 Kilometer unter ausschließlicher Nutzung des rein elektrischen Antriebs. Die CO₂-Emission und die elektrische Reichweite sind fahrzeugspezifisch und unter anderem abhängig von der Bereifung und den gewählten Sonderausstattungen. Ihr BMW Partner berät Sie gern zu Ihrer Fahrzeugausstattung und den individuellen Zulassungsvoraussetzungen für ein E-Kennzeichen.

225xe.

| | EUR inkl. 19% MwSt. EUR ohne MwSt. | | EUR inkl. 19% MwSt. EUR ohne MwSt. |
|---|---|---|---|
| EXTERIEUR | | FUNKTIONALITÄT | |
| 2FY 17" Leichtmetallräder V-Speiche 479 in Reflexsilber^[2] 7,5J x 17 / Bereifung 205/55 R17 | | Hochvoltbatterie, inkl. Battery Certificate Die Hochvoltbatterie zeichnet sich durch ihre lange Lebensdauer aus. Sollte dennoch vor Ablauf von 6 Jahren und innerhalb der ersten 100.000 km ein Sachmangel an der Hochvoltbatterie auftreten, gewährt Ihnen Ihr BMW Vertragspartner eine kostenfreie Mangelbeseitigung. Die Einzelheiten sind dem BMW Battery Certificate zu entnehmen. | |
| ANTRIEB / FAHRDYNAMIK / FAHRWERK | | Ladeklappe^[1] in der Seitenwand vorn links mit Zugang zur Strombeladungsdose inkl. Lichtring zur Rückmeldung der Ladezustände und Suchbeleuchtungsfunktion | |
| E-Motor | | Ladekabel (230V) für Haushaltssteckdose (Schuko)^[1] Länge 5 m, inkl. Aufbewahrungstasche | |
| ergänzender elektrischer Antrieb (z.B. für Parallelbetrieb mit Verbrennungsmotor oder rein elektrisches Fahren) | | Zubehör-Ladekabel (Mode 3) für einfaches und schnelles Laden an öffentlichen Ladestationen, Länge 5 m, inkl. Aufbewahrungstasche | |
| eDRIVE-Taste | | Standklimatisierung individuelles Temperieren des Fahrgastraums inkl. Vorkonditionierung für optimale Betriebsbedingungen | |
| inkl. 3 Antriebsmodi AUTO eDRIVE, MAX eDRIVE, SAVE BATTERY | | 534 Klimaautomatik mit 2-Zonen-Regelung | |
| 6-Gang Steptronic Getriebe^[3] | | 4U9 Akustischer Fußgängerschutz das Fahrzeug generiert einen Sound bis zu einer Geschwindigkeit von 30 km/h, um andere Verkehrsteilnehmer auf das sich nähernde Fahrzeug aufmerksam zu machen, das System ist beim Start des Fahrzeugs automatisch aktiv | |
| INTERIEUR | | 6UN Navigation Siehe Seite 55 | |
| 6AU Connected eDrive Services – Remote Services – eDrive Services – Digital Charging Services Siehe Seite 17 | | Zusätzliches, hochauflösendes 5,7" Info-Display in der Instrumentenkombination | |

Nähere Informationen zum Kraftstoffverbrauch erhalten Sie in der Darstellung „Technische Daten“ ab Seite 58.



1




2



3



FARBWELTEN UND
SONDERAUSSTATTUNGEN.



FARBWELT EXTERIEUR.



Uni 668 Schwarz



Uni 300 Alpinweiß¹



Metallic B39 Mineralgrau²



Metallic 475 Black Sapphire²



Metallic A96 Mineralweiß²



Metallic C2S Jucarobeige



Metallic A89 Imperialblau Brillanteffekt



Metallic A83 Glaciersilber²



Metallic B53 Sparkling Brown

Stellen Sie mit dem Konfigurator Ihren ganz persönlichen BMW zusammen. Alle aktuellen Farben und Ausstattungen stehen Ihnen bei der Auswahl zur Verfügung.
Mehr unter www.bmw.de/konfigurator

Die hier abgebildeten Farbfelder sollen Ihnen einen ersten Eindruck der Farben und Materialien für Ihren BMW vermitteln. Erfahrungsgemäß können Druckfarben den Farbton der Lackierungen, Polster und Interieurleisten jedoch im Einzelfall nicht originalgetreu wiedergeben. Besprechen Sie daher gern die Farbwahl mit Ihrem BMW Vertragshändler oder in Ihrer Niederlassung. Zudem kann man Ihnen dort auch Muster zeigen und bei speziellen Wünschen weiterhelfen.


MODELL M SPORT



Metallic C1X Sunset Orange



Metallic B45 Estoril Blau³



Metallic C06 Flamencorot Brillanteffekt



Metallic C10 Mediterranblau

¹ Serienmäßig erhältlich für Modell M Sport.

² Optional erhältlich für Modell M Sport.

³ Exklusiv erhältlich für Modell M Sport.

FARBWELT INTERIEUR.

STOFF

Verfügbar mit




Basis
Stoff Grid
 EGAT Anthrazit¹




Basis
Stoff Race
 ERL1 Anthrazit, Akzent Grau²

LEDER

Verfügbar mit



Basis
Leder Dakota
 LCSW Schwarz




Modell Sport Line
 Modell Luxury Line
 Modell M Sport
Leder Dakota
 PDMY Mokka, Teilperforierung,
 Akzent Nussbaum




Modell Sport Line
 Modell Luxury Line
 Modell M Sport
Leder Dakota
 PDOA Oyster, Teilperforierung,
 Akzent Grau

STOFF-/SENSATEC-KOMBINATION

Verfügbar mit




Modell Sport Line
Stoff-/Sensatec-Kombination
 KFIX Anthrazit, Akzent Orange



Modell Sport Line
 Modell Luxury Line
 Modell M Sport
Leder Dakota
 PDSW Schwarz, Teilperforierung,
 Akzent Grau



Basis
 Modell Sport Line
 Modell M Sport
Stoff-/Sensatec-Kombination
 KFL1 Anthrazit, Akzent Grau²



Modell M Sport
Leder Dakota
 PDN4 Schwarz, Teilperforierung,
 Akzent Blau

Bitte beachten Sie, dass auch bei bestimmungsgemäßem Gebrauch über kurz oder lang nicht behebbare Verunreinigungen auf den Sitzbezügen auftreten können. Dies kann insbesondere durch nicht farbechte Kleidung hervorgerufen werden.


Bitte beachten Sie, dass die Interieurfarbe abhängig von der gewählten Polsterfarbe ist.

Serienausstattung


Sonderausstattung

INTERIEURLEISTEN

Verfügbar mit


■ **Basis**4FS Oxid Silber dunkel matt,
Akzentleiste Schwarz hochglänzend
 Basis
 Modell Sport Line
 Modell Luxury Line
 Modell M Sport
4LU Schwarz hochglänzend,
Akzentleiste Perlganz Chrom
 Basis
 Modell Sport Line
 Modell Luxury Line
 Modell M Sport
4LS Aluminium Längsschliff
fein, Akzentleiste Perlganz
Chrom
 Basis
 Modell Sport Line
 Modell Luxury Line
 Modell M Sport
4LR Edelholzausführung
Finline Stream, Akzentleiste
Perlganz Chrom
 Modell Sport Line
 Modell Luxury Line
4FZ Edelholzausführung
Finline Tide, Akzentleiste
Perlganz Chrom■ **Modell M Sport**4WE Aluminium Hexagon,
Akzentleiste Perlganz ChromBMW INDIVIDUAL
DACHHIMMEL

Verfügbar mit


 Basis
 Modell Sport Line
 Modell Luxury Line
 Modell M Sport
**BMW Individual
Dachhimmel 775 Anthrazit**¹ Nur erhältlich in Verbindung mit Seriensitzen.² Nur erhältlich in Verbindung mit Sportsitzen.

EXTERIEUR.

HIGHLIGHTS.



- 1 **Dachreling Aluminium satiniert**
- 2 **Metallic-Lackierung, Sunset Orange**
- 3 **Dachreling Schwarz**

EXTERIEUR.

| EXTERIEUR | | 225xe | 216i | 218i | 220i | 225i xDrive | 216d | 218d 218d xDrive | 220d 220d xDrive | EUR inkl. 19% MwSt. EUR ohne MwSt. |
|-----------|---|--------------------------|--------------------------|--------------------------|--------------------------|--------------------------|--------------------------|--------------------------|--------------------------|--|
| 300 | Uni-Lackierung Alpinweiß | <input type="checkbox"/> | <input type="checkbox"/> | <input type="checkbox"/> | <input type="checkbox"/> | <input type="checkbox"/> | <input type="checkbox"/> | <input type="checkbox"/> | <input type="checkbox"/> | 250,- 210,08 |
| | In Verbindung mit Modell M Sport | <input type="checkbox"/> | <input type="checkbox"/> | <input type="checkbox"/> | <input type="checkbox"/> | <input type="checkbox"/> | <input type="checkbox"/> | <input type="checkbox"/> | <input type="checkbox"/> | –,- |
| | Metallic-Lackierung | <input type="checkbox"/> | <input type="checkbox"/> | <input type="checkbox"/> | <input type="checkbox"/> | <input type="checkbox"/> | <input type="checkbox"/> | <input type="checkbox"/> | <input type="checkbox"/> | 700,- 588,24 |
| 3AA | Dachreling Schwarz | <input type="checkbox"/> | <input type="checkbox"/> | <input type="checkbox"/> | <input type="checkbox"/> | <input type="checkbox"/> | <input type="checkbox"/> | <input type="checkbox"/> | <input type="checkbox"/> | 250,- 210,08 |
| 3AT | Dachreling Aluminium satiniert Hinweis: Eine Dachreling ist Voraussetzung zur Montage des BMW Grundträgers. Original BMW Zubehör | <input type="checkbox"/> | <input type="checkbox"/> | <input type="checkbox"/> | <input type="checkbox"/> | <input type="checkbox"/> | <input type="checkbox"/> | <input type="checkbox"/> | <input type="checkbox"/> | 300,- 252,10 |
| 346 | Chrome Line Exterieur⁽⁴⁾ Zierleisten um die Seitenfenster und Fensterschachtabdeckung in Aluminium hochglanzpoliert Im Umfang Modell Luxury Line enthalten | <input type="checkbox"/> | <input type="checkbox"/> | <input type="checkbox"/> | <input type="checkbox"/> | <input type="checkbox"/> | <input type="checkbox"/> | <input type="checkbox"/> | <input type="checkbox"/> | 250,- 210,08 |
| | In Verbindung mit Modell M Sport | <input type="checkbox"/> | <input type="checkbox"/> | <input type="checkbox"/> | <input type="checkbox"/> | <input type="checkbox"/> | <input type="checkbox"/> | <input type="checkbox"/> | <input type="checkbox"/> | –,- |
| 760 | BMW Individual Hochglanz Shadow Line⁽⁵⁾ Ausstattungsanfänge in Schwarz hochglänzend: Blende Spiegeldreieck, Spiegelschwert, Rahmen Spiegel, Zierleiste Seitenrahmen, Fensterschachtabdeckung, Blende C-Säule Im Modell M Sport enthalten Nicht in Verbindung mit Chrome Line Exterieur | <input type="checkbox"/> | <input type="checkbox"/> | <input type="checkbox"/> | <input type="checkbox"/> | <input type="checkbox"/> | <input type="checkbox"/> | <input type="checkbox"/> | <input type="checkbox"/> | 350,- 294,12 |
| | In Verbindung mit Modell Luxury Line | <input type="checkbox"/> | <input type="checkbox"/> | <input type="checkbox"/> | <input type="checkbox"/> | <input type="checkbox"/> | <input type="checkbox"/> | <input type="checkbox"/> | <input type="checkbox"/> | 100,- 84,03 |
| 320 | Modellschriftzug – Entfall am Heck des Fahrzeugs | <input type="checkbox"/> | <input type="checkbox"/> | <input type="checkbox"/> | <input type="checkbox"/> | <input type="checkbox"/> | <input type="checkbox"/> | <input type="checkbox"/> | <input type="checkbox"/> | –,- |
| 3DZ | Zusatz Schriftzug außen – Entfall an den Seitenwänden vorn Nur in Verbindung mit Modell M Sport | <input type="checkbox"/> | <input type="checkbox"/> | <input type="checkbox"/> | <input type="checkbox"/> | <input type="checkbox"/> | <input type="checkbox"/> | <input type="checkbox"/> | <input type="checkbox"/> | –,- |



4



5

■ Serienausstattung

□ Sonderausstattung

–,- Sonderausstattung ohne Mehr-/Minderpreis

RÄDER.

HIGHLIGHTS.



- 1 18" Leichtmetallräder Sternspeiche 512
- 2 17" Leichtmetallräder V-Speiche 479
- 3 17" Leichtmetallräder Vielspeiche 546
- 4 17" Leichtmetallräder Doppelspeiche 385
- 5 18" Leichtmetallräder Y-Speiche 484

RÄDER.

| RÄDER | 225xe | 216i | 218i | 220i | 225i xDrive | 216d | 218d 218d xDrive | 220d 220d xDrive | EUR inkl. 19% MwSt. EUR ohne MwSt. |
|---|--------------------------|--------------------------|-------------------------------------|-------------------------------------|-------------------------------------|--------------------------|-------------------------------------|-------------------------------------|--|
| 2WU 16" Leichtmetallräder Vielspeiche 475 in Reflexsilber^[6] 7Jx16 mit Bereifung 205/60 | | <input type="checkbox"/> | <input checked="" type="checkbox"/> | <input checked="" type="checkbox"/> | | <input type="checkbox"/> | <input checked="" type="checkbox"/> | <input checked="" type="checkbox"/> | 410,- 344,54 |
| In Verbindung mit Modell Sport Line bzw. Modell Luxury Line | | <input type="checkbox"/> | <input type="checkbox"/> | <input type="checkbox"/> | | <input type="checkbox"/> | <input type="checkbox"/> | <input type="checkbox"/> | –,- |
| 2G3 16" Leichtmetallräder Turbinenstyling 472 in Orbitgrau, glanzgedreht^[7] BMW EfficientDynamics 7Jx16 mit Bereifung 205/60 | | <input type="checkbox"/> | <input type="checkbox"/> | <input type="checkbox"/> | | <input type="checkbox"/> | <input type="checkbox"/> | <input type="checkbox"/> | 410,- 344,54 |
| In Verbindung mit Modell Sport Line bzw. Modell Luxury Line | | <input type="checkbox"/> | <input type="checkbox"/> | <input type="checkbox"/> | | <input type="checkbox"/> | <input type="checkbox"/> | <input type="checkbox"/> | –,- |
| 2U6 16" Leichtmetallräder Doppelspeiche 473 in Reflexsilber^[8] 7Jx16 mit Bereifung 205/60 | | <input type="checkbox"/> | <input type="checkbox"/> | <input type="checkbox"/> | | <input type="checkbox"/> | <input type="checkbox"/> | <input type="checkbox"/> | 410,- 344,54 |
| In Verbindung mit Modell Sport Line bzw. Modell Luxury Line | | <input type="checkbox"/> | <input type="checkbox"/> | <input type="checkbox"/> | | <input type="checkbox"/> | <input type="checkbox"/> | <input type="checkbox"/> | –,- |
| 2U9 17" Leichtmetallräder Doppelspeiche 385 in Reflexsilber^[9] 7½Jx17 mit Bereifung 205/55 | | <input type="checkbox"/> | <input type="checkbox"/> | <input type="checkbox"/> | <input checked="" type="checkbox"/> | <input type="checkbox"/> | <input type="checkbox"/> | <input type="checkbox"/> | 960,- 806,72 |
| | <input type="checkbox"/> | | | | | | | | 410,- 344,54 |
| In Verbindung mit Modell Sport Line bzw. Modell Luxury Line | <input type="checkbox"/> | <input type="checkbox"/> | <input type="checkbox"/> | <input type="checkbox"/> | | <input type="checkbox"/> | <input type="checkbox"/> | <input type="checkbox"/> | –,- |

Die Angaben Kraftstoffverbrauch, CO₂-Emissionen und Effizienzklasse gelten in Abhängigkeit von der gewählten Räderkategorie und Sonderausstattung. Den fahrzeugindividuellen Verbrauchswert nach NEFZ und WLTP erhalten Sie im BMW Online-Konfigurator unter www.bmw.de/konfigurator oder bei Ihrem BMW Partner.



■ Serienausstattung

□ Sonderausstattung

–,- Sonderausstattung ohne Mehr-/Minderpreis

RÄDER.

| RÄDER | 225xe | 216i | 218i | 220i | 225i xDrive | 216d | 218d 218d xDrive | 220d 220d xDrive | EUR inkl. 19% MwSt. EUR ohne MwSt. |
|--|-------------------------------------|--------------------------|--------------------------|--------------------------|--------------------------|--------------------------|--------------------------|--------------------------|--|
| 25R 17" Leichtmetallräder Vielspeiche 546 in Reflexsilber^[10] 7,5Jx17 mit Bereifung 205/55 | <input type="checkbox"/> | <input type="checkbox"/> | <input type="checkbox"/> | <input type="checkbox"/> | <input type="checkbox"/> | <input type="checkbox"/> | <input type="checkbox"/> | <input type="checkbox"/> | 960,- 806,72 |
| | <input type="checkbox"/> | | | | <input type="checkbox"/> | | | | 410,- 344,54 |
| In Verbindung mit Modell Sport Line bzw. Modell Luxury Line | <input type="checkbox"/> | <input type="checkbox"/> | <input type="checkbox"/> | <input type="checkbox"/> | <input type="checkbox"/> | <input type="checkbox"/> | <input type="checkbox"/> | <input type="checkbox"/> | -,- |
| 2FY 17" Leichtmetallräder V-Speiche 479 in Reflexsilber^[11] 7½Jx17 mit Bereifung 205/55 | <input checked="" type="checkbox"/> | <input type="checkbox"/> | <input type="checkbox"/> | <input type="checkbox"/> | <input type="checkbox"/> | <input type="checkbox"/> | <input type="checkbox"/> | <input type="checkbox"/> | 960,- 806,72 |
| | | | | | <input type="checkbox"/> | | | | 410,- 344,54 |
| In Verbindung mit Modell Sport Line bzw. Modell Luxury Line | | <input type="checkbox"/> | <input type="checkbox"/> | <input type="checkbox"/> | <input type="checkbox"/> | <input type="checkbox"/> | <input type="checkbox"/> | <input type="checkbox"/> | -,- |
| 25N 18" Leichtmetallräder Sternspeiche 512 in Orbitgrau, glanzgedreht^[12] 8Jx18 mit Bereifung 225/45 | <input type="checkbox"/> | <input type="checkbox"/> | <input type="checkbox"/> | <input type="checkbox"/> | <input type="checkbox"/> | <input type="checkbox"/> | <input type="checkbox"/> | <input type="checkbox"/> | 1.660,- 1.394,96 |
| | <input type="checkbox"/> | | | | <input type="checkbox"/> | | | | 1.160,- 974,79 |
| In Verbindung mit Modell Sport Line bzw. Modell Luxury Line | <input type="checkbox"/> | <input type="checkbox"/> | <input type="checkbox"/> | <input type="checkbox"/> | <input type="checkbox"/> | <input type="checkbox"/> | <input type="checkbox"/> | <input type="checkbox"/> | 1.060,- 890,76 |
| 2LV 18" Leichtmetallräder Y-Speiche 484 in Ferricgrau, glanzgedreht^[13] 8Jx18 mit Bereifung 225/45 | <input type="checkbox"/> | <input type="checkbox"/> | <input type="checkbox"/> | <input type="checkbox"/> | <input type="checkbox"/> | <input type="checkbox"/> | <input type="checkbox"/> | <input type="checkbox"/> | 1.710,- 1.436,97 |
| | <input type="checkbox"/> | | | | <input type="checkbox"/> | | | | 1.210,- 1.016,81 |
| In Verbindung mit Modell Sport Line bzw. Modell Luxury Line | <input type="checkbox"/> | <input type="checkbox"/> | <input type="checkbox"/> | <input type="checkbox"/> | <input type="checkbox"/> | <input type="checkbox"/> | <input type="checkbox"/> | <input type="checkbox"/> | 1.110,- 932,77 |
| 2VC Reifenpannenset Reifendichtmittelflasche und elektrisch betriebener 12-V-Kompressor (zum Anschluss an 12-V-Steckdose) | <input type="checkbox"/> | <input type="checkbox"/> | <input type="checkbox"/> | <input type="checkbox"/> | <input type="checkbox"/> | <input type="checkbox"/> | <input type="checkbox"/> | <input type="checkbox"/> | 50,- 42,02 |

Die Angaben Kraftstoffverbrauch, CO₂-Emissionen und Effizienzklasse gelten in Abhängigkeit von der gewählten Räderkategorie und Sonderausstattung. Den fahrzeugindividuellen Verbrauchswert nach NEFZ und WLTP erhalten Sie im BMW Online-Konfigurator unter www.bmw.de/konfigurator oder bei Ihrem BMW Partner.

Abbildungen ähnlich. Irrtümer und Änderungen bleiben vorbehalten.



10



11



12



13

■ Serienausstattung

□ Sonderausstattung

➔ www.bmw.de/konfigurator -,- Sonderausstattung ohne Mehr-/Minderpreis

BMW SERVICE INCLUSIVE.



Keine Gedanken mehr an Kosten für Wartungsarbeiten und Verschleiß-reparaturen verschwenden:

Mit BMW Service Inclusive geht dieser Wunsch in Erfüllung. Sie leisten eine einmalige Zahlung, und damit sind alle inbegriffenen Werkstatt-leistungen bei Ihrem BMW Service Partner abgedeckt und Sie sind bequem, sicher und stressfrei unterwegs.

Unter dem Strich gewinnen Sie so nicht nur Planungssicherheit, sondern sparen auch bares Geld.

Mehr unter www.bmw.de/serviceinclusive

BMW GEWÄHRLEISTUNGS- VERLÄNGERUNGS-PAKETE.



BMW Gewährleistungsverlängerungs-Pakete geben Ihnen die Mög-lichkeit, Ansprüche auf Mängelbeseitigung auch nach Ablauf des für Ihren BMW gültigen Gewährleistungszeitraums geltend zu machen.

Mehr unter www.bmw.de/gewaehrleistungsverlaengerungs-pakete

BMW FINANCIAL SERVICES.



Sie wünschen sich für Ihren BMW nur noch eines: die perfekte finan-zielle Lösung? Eine, die genügend Spielraum auch für andere Wün-sche lässt? BMW Financial Services bietet Ihnen maßgeschneiderte Konzepte für Leasing, Finanzierung und Versicherung – individuell abgestimmt auf Ihre Bedürfnisse und Ihr Budget.

Mehr unter www.bmw.de/fs

BMW WELT.



Ihre Automobilabholung in der BMW Welt in München macht einen großen Tag zu einem unvergesslichen Event.

Erleben Sie die Übergabe Ihres neuen BMW, eingebettet in ein perfekt auf Sie abgestimmtes Rahmenprogramm.

Informieren Sie sich gerne vorab bei Ihrem BMW Partner vor Ort, online unter www.bmw-welt.com/automobilabholung, telefonisch unter 089 1250 160 20 oder schicken Sie uns eine E-Mail an infowelt@bmw-welt.com.

BMW DRIVING EXPERIENCE.



Für alle, die reine Fahrfreude erleben wollen, bieten wir eine Vielzahl an Trainingsvarianten, in denen Sie Ihr Fahrkönnen individuell ausbauen können. Ganz gleich, für welches Training Sie sich entscheiden, ob Sommer oder Winter, der Fahrspaß ist immer garantiert.

Buchen Sie jetzt Ihr Training unter +49 (0)89 1250 16 444 * oder bmw-drivingexperience.com

* zum gültigen Ortstarif

MEIN BMW: IHRE KUNDENWELT.




Ihr persönliches Portal rund um Ihren aktuellen BMW:

- exklusive Inhalte
- nützliche Services
- attraktive Gewinnspiele
- spannende Erlebnisse und Events

Jetzt anmelden und mitmachen: **MeinBMW.de**

INTERIEUR.

HIGHLIGHTS.



1 Sportsitze für Fahrer und Beifahrer

2 M Lederlenkrad, hier abgebildet inkl. Schaltwippen am Lenkrad

3 Edelholzausführung Finition Stream mit Akzentleiste Perlglanz Chrom

4 Beifahrersitzlehne umklappbar

INTERIEUR.

| INTERIEUR/SITZE/LENKRÄDER | | 225xe | 216i | 218i | 220i | 225i xDrive | 216d | 218d 218d xDrive | 220d 220d xDrive | EUR inkl. 19% MwSt. EUR ohne MwSt. |
|---------------------------|---|-------|------|------|------|-------------|------|---------------------|---------------------|--|
| EGAT | Stoff Grid Anthrazit Nicht in Verbindung mit Sportsitze für Fahrer und Beifahrer Nicht in Verbindung mit Modell Sport Line, Modell Luxury Line und Modell M Sport | ■ | ■ | ■ | ■ | ■ | ■ | ■ | ■ | |
| ERL1 | Stoff Race Anthrazit/Akzent Grau Nur in Verbindung mit Sportsitze für Fahrer und Beifahrer Nicht in Verbindung mit Modell Sport Line, Modell Luxury Line und Modell M Sport | □ | □ | □ | □ | □ | □ | □ | □ | –,- |
| KFL1 | Stoff-/Sensatec-Kombination Anthrazit/Grau Nur in Verbindung mit Sportsitzen für Fahrer und Beifahrer Nicht in Verbindung mit Modell Luxury Line | □ | □ | □ | □ | □ | □ | □ | □ | 300,- 252,10 |
| | In Verbindung mit Modell Sport Line | □ | □ | □ | □ | □ | □ | □ | □ | –,- |
| LCSW | Leder Dakota Schwarz Sitzflächen der Vordersitze und äußere Fondsitze in Leder Nur in Verbindung mit Sitzheizung für Fahrer und Beifahrer sowie Sport-Lederlenkrad oder M Lederlenkrad Nicht in Verbindung mit Modell Sport Line, Modell Luxury Line und Modell M Sport | □ | □ | □ | □ | □ | □ | □ | □ | 1.700,- 1.428,57 |
| 4FS | Interieurleisten Oxidsilber dunkel matt mit Akzentleiste Schwarz hochglänzend Nicht in Verbindung mit Modell Sport Line, Modell Luxury Line und Modell M Sport | ■ | ■ | ■ | ■ | ■ | ■ | ■ | ■ | |
| 4LU | Interieurleisten Schwarz hochglänzend mit Akzentleiste Perlglanz Chrom^[5] | □ | □ | □ | □ | □ | □ | □ | □ | 150,- 126,05 |
| | In Verbindung mit Modell Sport Line, Modell Luxury Line und Modell M Sport | □ | □ | □ | □ | □ | □ | □ | □ | –,- |
| 4LS | Interieurleisten Aluminium Längsschliff fein mit Akzentleiste Perlglanz Chrom | □ | □ | □ | □ | □ | □ | □ | □ | 300,- 252,10 |
| | In Verbindung mit Modell Sport Line | □ | □ | □ | □ | □ | □ | □ | □ | 150,- 126,05 |
| | In Verbindung mit Modell Luxury Line bzw. Modell M Sport | □ | □ | □ | □ | □ | □ | □ | □ | –,- |
| 4LR | Interieurleisten Edelholzausführung Finline Stream mit Akzentleiste Perlglanz Chrom^[6] | □ | □ | □ | □ | □ | □ | □ | □ | 450,- 378,15 |
| | In Verbindung mit Modell Sport Line | □ | □ | □ | □ | □ | □ | □ | □ | 300,- 252,10 |
| | In Verbindung mit Modell Luxury Line | □ | □ | □ | □ | □ | □ | □ | □ | –,- |
| | In Verbindung mit Modell M Sport | □ | □ | □ | □ | □ | □ | □ | □ | 150,- 126,05 |



■ Serienausstattung

□ Sonderausstattung

–,- Sonderausstattung ohne Mehr-/Minderpreis

INTERIEUR.

| INTERIEUR/SITZE/LENKRÄDER | | 225xe | 216i | 218i | 220i | 225i xDrive | 216d | 218d 218d xDrive | 220d 220d xDrive | EUR inkl. 19% MwSt. EUR ohne MwSt. |
|---------------------------|--|--------------------------|--------------------------|--------------------------|--------------------------|--------------------------|--------------------------|--------------------------|--------------------------|--|
| 775 | BMW Individual Dachhimmel Anthrazit Im Umfang Modell M Sport enthalten | <input type="checkbox"/> | <input type="checkbox"/> | <input type="checkbox"/> | <input type="checkbox"/> | <input type="checkbox"/> | <input type="checkbox"/> | <input type="checkbox"/> | <input type="checkbox"/> | 250,- 210,08 |
| 4FD | Sitzverstellung für Fondsitze Sitzlängsverstellung bis zu 13 cm; die Sitzfläche ist mit einer 60:40 Teilung individuell verschiebbar, Lehnenneigung 6-stufig einstellbar und Lehnen manuell umklappbar (40:20:40) Im Umfang Modellvarianten enthalten | | <input type="checkbox"/> | <input type="checkbox"/> | <input type="checkbox"/> | <input type="checkbox"/> | <input type="checkbox"/> | <input type="checkbox"/> | <input type="checkbox"/> | 350,- 294,12 |
| 481 | Sportsitze für Fahrer und Beifahrer inklusive höhere Sitzwangen, manuelle Einstellung von Sitzhöhe und -tiefe, Sitz- und Lehnenneigung sowie Längsrichtung, elektrische Verstellung der Lehnenwangen auf der Fahrerseite Im Modell Sport Line und Modell M Sport enthalten Nicht in Verbindung mit Beifahrersitzlehne umklappbar | <input type="checkbox"/> | <input type="checkbox"/> | <input type="checkbox"/> | <input type="checkbox"/> | <input type="checkbox"/> | <input type="checkbox"/> | <input type="checkbox"/> | <input type="checkbox"/> | 500,- 420,17 |
| 488 | Lordosenstütze für Fahrer und Beifahrer elektrisch in Höhe und Tiefe verstellbar Im Umfang Business Paket enthalten | <input type="checkbox"/> | <input type="checkbox"/> | <input type="checkbox"/> | <input type="checkbox"/> | <input type="checkbox"/> | <input type="checkbox"/> | <input type="checkbox"/> | <input type="checkbox"/> | 250,- 210,08 |
| 459 | Sitzverstellung elektrisch für Fahrer und Beifahrer inkl. Memory-Funktion für Fahrersitz mit 2 Speicherplätzen, Bordsteinautomatik für Beifahrer-Außenspiegel, Außenspiegel und Scheibenwaschdüsen beheizt Nicht in Verbindung mit Beifahrersitzlehne umklappbar | <input type="checkbox"/> | <input type="checkbox"/> | <input type="checkbox"/> | <input type="checkbox"/> | <input type="checkbox"/> | <input type="checkbox"/> | <input type="checkbox"/> | <input type="checkbox"/> | 950,- 798,32 |
| 494 | Sitzheizung für Fahrer und Beifahrer Im Umfang Business Paket und Modell Luxury Line enthalten | <input type="checkbox"/> | <input type="checkbox"/> | <input type="checkbox"/> | <input type="checkbox"/> | <input type="checkbox"/> | <input type="checkbox"/> | <input type="checkbox"/> | <input type="checkbox"/> | 350,- 294,12 |
| 4FK | Beifahrersitzlehne umklappbar Beifahrersitzlehne horizontal nach vorn umklappbar, zur Erhöhung der Durchladekapazität, Beifahrerairbag deaktivierbar Nicht in Verbindung mit Sportsitze für Fahrer und Beifahrer oder Sitzverstellung elektrisch für Fahrer und Beifahrer | <input type="checkbox"/> | <input type="checkbox"/> | <input type="checkbox"/> | <input type="checkbox"/> | <input type="checkbox"/> | <input type="checkbox"/> | <input type="checkbox"/> | <input type="checkbox"/> | 200,- 168,07 |

| INTERIEUR/SITZE/LENKRÄDER | | 225xe | 216i | 218i | 220i | 225i xDrive | 216d | 218d 218d xDrive | 220d 220d xDrive | EUR inkl. 19% MwSt. EUR ohne MwSt. |
|---------------------------|---|-------------------------------------|--------------------------|--------------------------|-------------------------------------|-------------------------------------|--------------------------|--------------------------|-------------------------------------|--|
| 563 | Lichtpaket LED-Lichter im Make-up-Spiegel, Ambientelicht vorn und hinten, Leseleuchten vorn und hinten, Fußraumleuchten, Vorfeldbeleuchtung, Ausstiegsleuchten, Türspiegelbeleuchtung Im Umfang Modell Sport Line, Modell Luxury Line und Modell M Sport enthalten | <input type="checkbox"/> | <input type="checkbox"/> | <input type="checkbox"/> | <input type="checkbox"/> | <input type="checkbox"/> | <input type="checkbox"/> | <input type="checkbox"/> | <input type="checkbox"/> | 300,- 252,10 |
| 255 | Sport-Lederlenkrad Im Umfang Modell Sport Line und Modell Luxury Line enthalten In Verbindung mit 8-Gang Steptronic Sport Getriebe inkl. Schaltwippen am Lenkrad Nicht in Verbindung mit Modell M Sport | <input checked="" type="checkbox"/> | <input type="checkbox"/> | <input type="checkbox"/> | <input checked="" type="checkbox"/> | <input checked="" type="checkbox"/> | <input type="checkbox"/> | <input type="checkbox"/> | <input checked="" type="checkbox"/> | 100,- 84,03 |
| 710 | M Lederlenkrad inkl. Multifunktion für Lenkrad und Chromspange, Daumenauflagen In Verbindung mit 8-Gang Steptronic Sport Getriebe inkl. Schaltwippen am Lenkrad Im Umfang Modell M Sport enthalten In Verbindung mit Modell Sport Line bzw. Modell Luxury Line | <input type="checkbox"/> | <input type="checkbox"/> | <input type="checkbox"/> | <input type="checkbox"/> | <input type="checkbox"/> | <input type="checkbox"/> | <input type="checkbox"/> | <input type="checkbox"/> | 250,- 210,08 150,- 126,05 150,- 126,05 |
| 248 | Lenkradheizung erwärmt nach dem Einschalten in kürzester Zeit den Lenkradkranz auf eine angenehme Temperatur Nur in Verbindung mit Sport-Lederlenkrad oder M Sportlenkrad, Geschwindigkeitsregelung mit Bremsfunktion oder Driving Assistant Plus | <input type="checkbox"/> | <input type="checkbox"/> | <input type="checkbox"/> | <input type="checkbox"/> | <input type="checkbox"/> | <input type="checkbox"/> | <input type="checkbox"/> | <input type="checkbox"/> | 200,- 168,07 |
| 470 | Kindersitzbefestigung ISOFIX Für Beifahrersitz, Befestigungsbügel an Vordersitzrahmen, Beifahrerairbag deaktivierbar | <input type="checkbox"/> | <input type="checkbox"/> | <input type="checkbox"/> | <input type="checkbox"/> | <input type="checkbox"/> | <input type="checkbox"/> | <input type="checkbox"/> | <input type="checkbox"/> | 50,- 42,02 |

ORIGINAL BMW ZUBEHÖR.



1



2



3



4

BMW Leichtmetallräder sowie Zubehör für Ihren BMW.

Informationen zu den Original BMW Sommer-, Winter- sowie M Performance-Kompletttradsätzen sowie zum kompletten Original BMW Zubehörangebot finden Sie unter: shop.bmw.de/zubehoer

1 Dachbox 420 Schwarz/Titansilber

2 Relingträger

3 Fahrradheckträger Pro 2.0

4 Ski- und Snowboardhalterung

ORIGINAL BMW ZUBEHÖR.

| M PERFORMANCE PARTS | EUR inkl. 19% MwSt. EUR ohne MwSt. | TRÄGER- UND TRANSPORTSYSTEME | EUR inkl. 19% MwSt. EUR ohne MwSt. |
|---|---|---|---|
| Reifentaschen mit M Performance Schriftzug, Satz 4-teilig | 87,68 73,68 | Relingträger Basiseinheit für das BMW Dachträgersystem Maximal zulässige Dachlast: 75kg Nur in Verbindung mit Dachreling | 243,- 204,20 |
| Außenspiegelkappen Carbon Satz Außenspiegelkappen für links und rechts | 740,- 621,85 | Dachboxen Schwarz/Titansilber Dachbox mit Oberschale in Schwarz, Seitenblenden in Titansilber und Unterschale in Schwarz, abschließbar | |
| Frontziergitter Schwarz hochglänzend Nicht in Verbindung mit BMW Night Vision mit Personenerkennung | 144,- 121,01 | Dachbox 320 L x B x H: 191 x 64 x 40 cm | 535,- 449,58 |
| Carbonblende für das M Performance Lenkrad oder das M Lederlenkrad Lenkradblende mit einem Einsatz aus Carbon Hochglanz lackiert | 207,- 173,95 | Dachbox 420 L x B x H: 206 x 80 x 41 cm | 820,- 689,08 |
| Lenkradblende mit einem Einsatz aus offenporigem Carbon | 207,- 173,95 | Dachbox 520 L x B x H: 235 x 94 x 41 cm | 1.040,- 873,95 |
| M Performance Lenkrad Lenkradkranz aus Leder, Griffbereich aus Alcantara, mit silbergrauer Kreuzstichnaht und rotem Zentrierstreifen Nur in Verbindung mit M Lederlenkrad Nicht in Verbindung mit Driving Assistant Plus Nähere Informationen erhalten Sie gerne auf Anfrage | 740,- 621,85 | Ski- und Snowboardhalterung, seitlich ausziehbar Seitlich ausziehbar zum einfacheren Beladen, geeignet zum Transport von bis zu fünf Paar Alpin- oder Langlaufski bzw. vier Snowboards. Auch zum Transport von Skistöcken geeignet | 272,- 228,57 |
| KOMFORT- UND INNENAUSSTATTUNG | | Fahrradheckträger Kompakt Auf dem Kugelkopf der Anhängerkupplung. In Verbindung mit entsprechendem Kugelkopf (separat erhältlich) auch auf der Heckträgervorbereitung verwendbar. Das extrem kleine Packmaß der Fahrradhalterung ermöglicht die Unterbringung in der Gepäckraumwanne, außer bei Fahrzeugen mit Notrad | |
| Fußmatten Allwetter Schwarz | | Fahrradhalterung für zwei Fahrräder Für zwei Fahrräder mit einem Gewicht von jeweils maximal 30 kg | 650,- 546,22 |
| Satz Fußmatten für vorn, 2-teilig | 73,- 61,34 | Kugelkopf Erforderlich bei Fahrzeugen mit Heckträgervorbereitung | 183,- 153,78 |
| Satz Fußmatten für hinten, 2-teilig | 53,- 44,54 | Ausstattungsabhängig können zusätzliche Teile erforderlich sein. Nähere Informationen erhalten Sie gerne auf Anfrage | |
| Lehentasche In Schwarz, Befestigung an der Rückseite des Fahrer- oder Beifahrersitzes, viele Staufächer, zusammenklappbar, außerhalb des Fahrzeugs als Tasche tragbar. Nicht in Verbindung mit Ablagetischen im Fond | 103,- 86,55 | Rennradhalterung, abschließbar Es können bis zu 4 Rennradhalterungen montiert werden (bei versetzter Montage und ohne Vorderradhalterung) Für 1 Fahrrad mit Schnellspannverschluss und einem Gewicht von maximal 17 kg Nur in Verbindung mit BMW Dach- oder Relingträger | 121,- 101,68 |
| Reisedecke die hochwertige Reisedecke mit einer beigen und einer dunkelbraunen Seite ist aus 100 % extrafeiner Schurwolle (Merino) gefertigt und in Jacquardtechnik gewebt, 150 cm x 100 cm | 177,- 148,74 | dazu passende Vorderradhalterung | 78,- 65,55 |
| | | Faltbox L x B x H: 460 x 320 x 220 mm, in Schwarz | 40,- 33,61 |

Bei der Übersicht handelt es sich um eine Auswahl des tatsächlich vorhandenen Original BMW Zubehörs für diesen Fahrzeugtyp. Einen Gesamtüberblick zum umfangreichen Original BMW Zubehör-Angebot erhalten Sie unter shop.bmw.de/zubehoer. Bitte beachten Sie, dass Original BMW Zubehör nicht ab Werk lieferbar ist, sondern nachträglich verbaut wird. **Beim nachträglichen Verbau dieser Produkte können zu den ausgewiesenen Teilepreisen zusätzliche Einbaukosten entstehen** (z. B. durch den Einbauaufwand und je nach Fahrzeugausstattung durch zusätzliche Montageteile). Über die von der Fahrzeugausstattung sowie der Motorisierung abhängigen Nachrüstmöglichkeiten (inkl. möglicher technischer Restriktionen) sowie die entsprechenden Komplettpreise informiert Sie gerne Ihr BMW Partner. **Angebot und Preise gültig bis 31. August 2020. Irrtümer und Änderungen (technischer/preislicher Art oder aufgrund Entfall) bleiben vorbehalten.**

AUSSTATTUNGS-PAKETE.

HIGHLIGHTS.



1 **Navigation Plus**

2 **DAB-Tuner**, enthalten im Entertainment Paket

3 **Business Paket**

AUSSTATTUNGSPAKETE.

| AUSSTATTUNGSPAKETE | 225xe | 216i | 218i | 220i | 225i xDrive | 216d | 218d 218d xDrive | 220d 220d xDrive | EUR inkl. 19% MwSt. EUR ohne MwSt. |
|--|--------------------------|--------------------------|--------------------------|--------------------------|--------------------------|--------------------------|--------------------------|--------------------------|--|
| 9BD Business Paket – Innenspiegel automatisch abblendend – Lordosenstütze für Fahrer und Beifahrer – Sitzheizung für Fahrer und Beifahrer – Navigation | | <input type="checkbox"/> | <input type="checkbox"/> | <input type="checkbox"/> | <input type="checkbox"/> | <input type="checkbox"/> | <input type="checkbox"/> | <input type="checkbox"/> | 1.700,- 1.428,57 |
| | <input type="checkbox"/> | | | | | | | | 700,- 588,24 |
| In Verbindung mit Modell Luxury Line | | <input type="checkbox"/> | <input type="checkbox"/> | <input type="checkbox"/> | <input type="checkbox"/> | <input type="checkbox"/> | <input type="checkbox"/> | <input type="checkbox"/> | 1.400,- 1.176,47 |
| | <input type="checkbox"/> | | | | | | | | 400,- 336,13 |
| Aufpreis für Navigation Plus (inkl. BMW Head-Up Display) | <input type="checkbox"/> | <input type="checkbox"/> | <input type="checkbox"/> | <input type="checkbox"/> | <input type="checkbox"/> | <input type="checkbox"/> | <input type="checkbox"/> | <input type="checkbox"/> | 1.300,- 1.092,44 |
| 9D5 Entertainment Paket – HiFi Lautsprechersystem – DAB-Tuner – CD-Laufwerk – Apple CarPlay Vorbereitung Nur in Verbindung mit BMW Navigationssystemen | <input type="checkbox"/> | <input type="checkbox"/> | <input type="checkbox"/> | <input type="checkbox"/> | <input type="checkbox"/> | <input type="checkbox"/> | <input type="checkbox"/> | <input type="checkbox"/> | 800,- 672,27 |
| Aufpreis für Harman Kardon Surround Sound System | <input type="checkbox"/> | <input type="checkbox"/> | <input type="checkbox"/> | <input type="checkbox"/> | <input type="checkbox"/> | <input type="checkbox"/> | <input type="checkbox"/> | <input type="checkbox"/> | 450,- 378,15 |

FAHRDYNAMIK. HIGHLIGHTS.



- 1 **8-Gang Steptronic Sport Getriebe**
- 2 **Schaltwippen am Lenkrad**, enthalten im 8-Gang Steptronic Sport Getriebe

FAHRDYNAMIK.

| ANTRIEB/FAHRDYNAMIK/FAHRWERK | | 225xe | 216i | 218i | 220i | 225i xDrive | 216d | 218d 218d xDrive | 220d 220d xDrive | EUR inkl. 19% MwSt. EUR ohne MwSt. |
|------------------------------|---|-------|--------------------------|--------------------------|-------------------------------------|-------------------------------------|--|-------------------------------------|--------------------------|--|
| 2TF | 7-Gang Steptronic Getriebe mit Doppelkupplung | | | <input type="checkbox"/> | <input checked="" type="checkbox"/> | | <input type="checkbox"/> | | | 2.100,- 1.764,71 |
| 2TC | 7-Gang Steptronic Sport Getriebe mit Doppelkupplung ermöglicht schnellere Schaltvorgänge inkl. Schaltwippen am Lenkrad Nur in Verbindung mit Sport-Lederlenkrad oder M Lederlenkrad | | | | <input type="checkbox"/> | | | | | 150,- 126,05 |
| 205 | 8-Gang Steptronic Getriebe | | | | | <input checked="" type="checkbox"/> | <input type="checkbox"/> / <input checked="" type="checkbox"/> | <input checked="" type="checkbox"/> | | 2.100,- 1.764,71 |
| 2TB | 8-Gang Steptronic Sport Getriebe ermöglicht schnellere Schaltvorgänge inkl. Schaltwippen am Lenkrad Nur in Verbindung mit Sport-Lederlenkrad oder M Lederlenkrad | | | | | | <input type="checkbox"/> / - | | | 2.250,- 1.890,76 |
| | | | | | | <input type="checkbox"/> | -/ <input type="checkbox"/> | <input type="checkbox"/> | | 150,- 126,05 |
| 223 | Adaptives Fahrwerk Steuerung der 2 Modi Comfort und Sport über Fahrerlebnisschalter In Verbindung mit dem Modell M Sport wird das M Sportfahrwerk ersetzt Nicht in Verbindung mit M Sportfahrwerk | | <input type="checkbox"/> | <input type="checkbox"/> | <input type="checkbox"/> | <input type="checkbox"/> | <input type="checkbox"/> | <input type="checkbox"/> | <input type="checkbox"/> | 500,- 420,17 |
| | In Verbindung mit Modell M Sport | | <input type="checkbox"/> | <input type="checkbox"/> | <input type="checkbox"/> | <input type="checkbox"/> | <input type="checkbox"/> | <input type="checkbox"/> | <input type="checkbox"/> | 150,- 126,05 |
| 704 | M Sportfahrwerk straffere Feder-/Dämpferauslegung mit Fahrzeugtieferlegung um 10 mm Im Umfang des Modells M Sport enthalten Nicht in Verbindung mit Adaptivem Fahrwerk | | <input type="checkbox"/> | <input type="checkbox"/> | <input type="checkbox"/> | <input type="checkbox"/> | <input type="checkbox"/> | <input type="checkbox"/> | <input type="checkbox"/> | 350,- 294,12 |
| 2VL | Variable Sportlenkung inkl. Servotronic Die Variable Sportlenkung mit Servotronic sorgt für ein direktes und agiles Fahrverhalten bei geringerem Lenkaufwand. Im Umfang Modell M Sport enthalten | | <input type="checkbox"/> | <input type="checkbox"/> | <input type="checkbox"/> | <input type="checkbox"/> | <input type="checkbox"/> | <input type="checkbox"/> | <input type="checkbox"/> | 250,- 210,08 |
| 1AG | Größerer Kraftstofftank um 10 Liter vergrößertes Volumen des Kraftstofftanks | | <input type="checkbox"/> | <input type="checkbox"/> | <input type="checkbox"/> | <input type="checkbox"/> | <input type="checkbox"/> | <input type="checkbox"/> | <input type="checkbox"/> | 50,- 42,02 |

ASSISTENZSYSTEME UND KOMFORT.

HIGHLIGHTS.



- 1 Adaptive LED-Scheinwerfer
- 2 Panorama-Glasdach
- 3 Klimaautomatik mit 2-Zonen-Regelung

ASSISTENZSYSTEME UND KOMFORT.

| FAHRERASSISTENZSYSTEME | | 225xe | 216i | 218i | 220i | 225i xDrive | 216d | 218d 218d xDrive | 220d 220d xDrive | EUR inkl. 19% MwSt. EUR ohne MwSt. |
|------------------------|--|--------------------------|--------------------------|--------------------------|--------------------------|--------------------------|--------------------------|--------------------------|--------------------------|--|
| 507 | Park Distance Control (PDC) hinten unterstützt durch optische und akustische Abstandswarnung hinten Im Umfang Modellvarianten enthalten | <input type="checkbox"/> | <input type="checkbox"/> | <input type="checkbox"/> | <input type="checkbox"/> | <input type="checkbox"/> | <input type="checkbox"/> | <input type="checkbox"/> | <input type="checkbox"/> | 450,- 378,15 |
| 508 | Park Distance Control (PDC) vorn und hinten, inkl. Parkassistent unterstützt durch optische und akustische Abstandswarnung vorn und hinten Der Parkassistent unterstützt Einparken parallel zur Fahrtrichtung, Parklücken- vermessung, Berechnung der Einparklinie und Übernahme der Lenkung | <input type="checkbox"/> | <input type="checkbox"/> | <input type="checkbox"/> | <input type="checkbox"/> | <input type="checkbox"/> | <input type="checkbox"/> | <input type="checkbox"/> | <input type="checkbox"/> | 800,- 672,27 |
| | In Verbindung mit Modellvarianten | <input type="checkbox"/> | <input type="checkbox"/> | <input type="checkbox"/> | <input type="checkbox"/> | <input type="checkbox"/> | <input type="checkbox"/> | <input type="checkbox"/> | <input type="checkbox"/> | 350,- 294,12 |
| 3AG | Rückfahrkamera unterstützt beim rückwärts Einparken und Rangieren, Anzeige im Control Display Nur in Verbindung mit Park Distance Control (PDC) hinten bzw. Park Distance Control (PDC) vorn und hinten | <input type="checkbox"/> | <input type="checkbox"/> | <input type="checkbox"/> | <input type="checkbox"/> | <input type="checkbox"/> | <input type="checkbox"/> | <input type="checkbox"/> | <input type="checkbox"/> | 400,- 336,13 |
| 544 | Geschwindigkeitsregelung mit Bremsfunktion Im Umfang Modellvarianten enthalten | <input type="checkbox"/> | <input type="checkbox"/> | <input type="checkbox"/> | <input type="checkbox"/> | <input type="checkbox"/> | <input type="checkbox"/> | <input type="checkbox"/> | <input type="checkbox"/> | 300,- 252,10 |
| 5AS | Driving Assistant kamerabasiertes Fahrerassistenzsystem bestehend aus: – Spurverlassenswarnung , Warnung vor unbeabsichtigtem Verlassen der Fahrspur durch Lenkradvibrationen – Personenwarnung mit City-Anbremsfunktion , zusätzlich zum Serienumfang Warnung auch vor Personen im Frontbereich – Fernlichtassistent , Ein- und Ausschalten des Fernlichts abhängig von der Verkehrssituation – Speed Limit Info inkl. Überholverbotsanzeige , zeigt in der Instrumentenkombination und in dem optionalen BMW Head-Up Display die aktuell erkannte Höchstgeschwindigkeit an. Die kamerabasierte Erfassung überwacht Verkehrs-schilder und berücksichtigt die Informationen des Navigationssystems – Zusätzliches, hochauflösendes 5,7" Info-Display in der Instrumentenkombination | <input type="checkbox"/> | <input type="checkbox"/> | <input type="checkbox"/> | <input type="checkbox"/> | <input type="checkbox"/> | <input type="checkbox"/> | <input type="checkbox"/> | <input type="checkbox"/> | 750,- 630,25 |
| | Nicht in Verbindung mit Driving Assistant Plus | | | | | | | | | |
| 5AT | Driving Assistant Plus kamerabasiertes Fahrerassistenzsystem bestehend aus: – Driving Assistant – Aktive Geschwindigkeitsregelung mit Stop&Go Funktion , Geschwindigkeits- und Abstandsregelung im Geschwindigkeitsbereich von ca. 0 km/h bis 140 km/h – Stauassistent , Geschwindigkeitsregelung inkl. Lenkeingriff zum Halten der Spur auf Autobahnen im niedrigen Geschwindigkeitsbereich | <input type="checkbox"/> | | <input type="checkbox"/> | <input type="checkbox"/> | <input type="checkbox"/> | <input type="checkbox"/> | <input type="checkbox"/> | <input type="checkbox"/> | 1.400,- 1.176,47 |
| | Nur in Verbindung mit Steptronic Getriebe bzw. 8-Gang Steptronic Sport Getriebe und Navigation bzw. Navigation Plus Nicht in Verbindung mit Geschwindigkeitsregelung mit Bremsfunktion | | | | | | | | | |
| | In Verbindung mit Modellvarianten | <input type="checkbox"/> | <input type="checkbox"/> | <input type="checkbox"/> | <input type="checkbox"/> | <input type="checkbox"/> | <input type="checkbox"/> | <input type="checkbox"/> | <input type="checkbox"/> | 1.120,- 941,18 |

ASSISTENZSYSTEME UND KOMFORT.

| FUNKTIONALITÄT | | 225xe | 216i | 218i | 220i | 225i xDrive | 216d | 218d 218d xDrive | 220d 220d xDrive | EUR inkl. 19% MwSt. EUR ohne MwSt. |
|----------------|---|------------|------------|------------|------------|-------------|------------|---------------------|---------------------|--|
| 534 | Klimaautomatik mit 2-Zonen-Regelung enthält Regelung und Überwachung der Luftqualität, Aktivkohlefilter, Solar- und Beschlagsensor, getrennte Temperaturregelung für Fahrer-/Beifahrerseite sowie regelbare Fondausströmer in Mittelkonsole hinten Im Umfang Modellvarianten enthalten | ■ | □ | □ | □ | □ | □ | □ | □ | 600,- 504,20 |
| 402 | Panorama-Glasdach lässt sich vollautomatisch öffnen und schließen, mit Schiebe- und Hebefunktion sowie Sonnenschutzrollo und Windabweiser | □ | □ | □ | □ | □ | □ | □ | □ | 1.300,- 1.092,44 |
| 420 | Sonnenschutzverglasung stärkere Einfärbung der hinteren Seitenscheiben und Heckscheibe | □ | □ | □ | □ | □ | □ | □ | □ | 350,- 294,12 |
| 322 | Komfortzugang Schlüsselloser Zugang zum Fahrzeug | □ | □ | □ | □ | □ | □ | □ | □ | 400,- 336,13 |
| 316 | Automatische Heckklappenbetätigung^[4] ermöglicht das elektrisch angetriebene Öffnen und Schließen der Heckklappe. In Verbindung mit Komfortzugang auch berührungslos möglich Im Umfang Modellvarianten enthalten | □ | □ | □ | □ | □ | □ | □ | □ | 500,- 420,17 |
| 5A2 | LED-Scheinwerfer inkl. Heckleuchten mit LED-Technik Alle Lichtfunktionen der Frontscheinwerfer mit LED-Technik Im Umfang Modellvarianten enthalten | □ | □ | □ | □ | □ | □ | □ | □ | 900,- 756,30 |
| 5A1 | LED-Nebelscheinwerfer^[5] inkl. beheizter Außenspiegel und Frontscheibenwaschdüsen Im Umfang Modell Sport Line, Modell Luxury Line und Modell M Sport enthalten (nicht für 225xe) | □ | □ | □ | □ | □ | □ | □ | □ | 150,- 126,05 |
| 552 | Adaptive LED-Scheinwerfer inkl. Fernlichtassistenten und Heckleuchten mit LED-Technik Alle Lichtfunktionen in LED-Technik, Kurvenlicht mit Stadt-, Landstraßen- und Autobahnmodus, Schlechtwetterlicht und Abbiegelicht integriert in LED-Hauptscheinwerfer, automatische Leuchtweitenregulierung In Verbindung mit Modellvarianten | □ □ | □ □ | □ □ | □ □ | □ □ | □ □ | □ □ | □ □ | 1.400,- 1.176,47 500,- 420,17 |




4



5

| FUNKTIONALITÄT | | 225xe | 216i | 218i | 220i | 225i xDrive | 216d | 218d 218d xDrive | 220d 220d xDrive | EUR inkl. 19% MwSt. EUR ohne MwSt. |
|----------------|---|--------------------------|--------------------------|--------------------------|--------------------------|--------------------------|--------------------------|--------------------------|--------------------------|--|
| 313 | Außenspiegelpaket Außenspiegel beheizt und elektrisch anklappbar, Bordsteinautomatik für Beifahrer-Außenspiegel (beim Einlegen des Rückwärtsgangs), Scheibenwaschdüsen beheizt Im Umfang Innen- und Außenspiegelpaket enthalten | <input type="checkbox"/> | <input type="checkbox"/> | <input type="checkbox"/> | <input type="checkbox"/> | <input type="checkbox"/> | <input type="checkbox"/> | <input type="checkbox"/> | <input type="checkbox"/> | 250,- 210,08 |
| 431 | Innenspiegel automatisch abblendend Im Umfang Business Paket und Innen- und Außenspiegelpaket enthalten | <input type="checkbox"/> | <input type="checkbox"/> | <input type="checkbox"/> | <input type="checkbox"/> | <input type="checkbox"/> | <input type="checkbox"/> | <input type="checkbox"/> | <input type="checkbox"/> | 170,- 142,86 |
| 430 | Innen- und Außenspiegelpaket Außenspiegel an Fahrerseite automatisch abblendend, Außenspiegel beheizt und elektrisch anklappbar, Bordsteinautomatik für Beifahrer-Außenspiegel (beim Einlegen des Rückwärtsgangs), Scheibenwaschdüsen beheizt | <input type="checkbox"/> | <input type="checkbox"/> | <input type="checkbox"/> | <input type="checkbox"/> | <input type="checkbox"/> | <input type="checkbox"/> | <input type="checkbox"/> | <input type="checkbox"/> | 500,- 420,17 |
| | In Verbindung mit Business Paket | <input type="checkbox"/> | <input type="checkbox"/> | <input type="checkbox"/> | <input type="checkbox"/> | <input type="checkbox"/> | <input type="checkbox"/> | <input type="checkbox"/> | <input type="checkbox"/> | 330,- 277,31 |
| 302 | Alarmanlage inkl. Diebstahlsicherung, Innenraumschutz und Neigungsalarmsgeber | <input type="checkbox"/> | <input type="checkbox"/> | <input type="checkbox"/> | <input type="checkbox"/> | <input type="checkbox"/> | <input type="checkbox"/> | <input type="checkbox"/> | <input type="checkbox"/> | 500,- 420,17 |
| | In Verbindung mit Navigation Plus | <input type="checkbox"/> | <input type="checkbox"/> | <input type="checkbox"/> | <input type="checkbox"/> | <input type="checkbox"/> | <input type="checkbox"/> | <input type="checkbox"/> | <input type="checkbox"/> | 200,- 168,07 |
| 235 | Anhängerkupplung mit abnehmbarem Kugelkopf^[6] Kugelstange mit Abdeckkappe (demontierbar), DSC mit aktivierter Anti-Schlänger-Logik | | <input type="checkbox"/> | <input type="checkbox"/> | <input type="checkbox"/> | <input type="checkbox"/> | <input type="checkbox"/> | <input type="checkbox"/> | <input type="checkbox"/> | 800,- 672,27 |
| 3AR | Heckgepäckträgerzubereitung Hinweis: Kugelkopf (mit integrierter Anhängersperrfunktion) nur gesondert über BMW Zubehör erhältlich; keine Nachrüstung des Kugelkopfes für Anhängerbetrieb möglich Nicht in Verbindung mit Anhängerkupplung | | <input type="checkbox"/> | <input type="checkbox"/> | <input type="checkbox"/> | <input type="checkbox"/> | <input type="checkbox"/> | <input type="checkbox"/> | <input type="checkbox"/> | 250,- 210,08 |
| 441 | Raucherpaket Aschenbecher und Zigarettenanzünder vorn | <input type="checkbox"/> | <input type="checkbox"/> | <input type="checkbox"/> | <input type="checkbox"/> | <input type="checkbox"/> | <input type="checkbox"/> | <input type="checkbox"/> | <input type="checkbox"/> | 50,- 42,02 |
| 413 | Gepäckraumtrennnetz Schwarzes Trennnetz, nutzbar mit aufgestellter sowie umgeklappter Fondsitzelehne sowie 6 Verzurrösen im Gepäckraum | <input type="checkbox"/> | <input type="checkbox"/> | <input type="checkbox"/> | <input type="checkbox"/> | <input type="checkbox"/> | <input type="checkbox"/> | <input type="checkbox"/> | <input type="checkbox"/> | 200,- 168,07 |
| 4UV | Ablagetische im Fond^[7] in 3 Positionen einstellbar und klappbar | <input type="checkbox"/> | <input type="checkbox"/> | <input type="checkbox"/> | <input type="checkbox"/> | <input type="checkbox"/> | <input type="checkbox"/> | <input type="checkbox"/> | <input type="checkbox"/> | 250,- 210,08 |
| 4UY | Ski- und Snowboardtasche separate Tasche (herausnehmbar), inkl. 6 Verzurrösen im Gepäckraum | <input type="checkbox"/> | <input type="checkbox"/> | <input type="checkbox"/> | <input type="checkbox"/> | <input type="checkbox"/> | <input type="checkbox"/> | <input type="checkbox"/> | <input type="checkbox"/> | 150,- 126,05 |
| 473 | Armauflage vorne mit Innenfach Im Umfang Modellvarianten enthalten | <input type="checkbox"/> | <input type="checkbox"/> | <input type="checkbox"/> | <input type="checkbox"/> | <input type="checkbox"/> | <input type="checkbox"/> | <input type="checkbox"/> | <input type="checkbox"/> | 150,- 126,05 |



6



7

■ Serienausstattung

□ Sonderausstattung

-- Sonderausstattung ohne Mehr-/Minderpreis

CONNECTIVITY.

HIGHLIGHTS.



1 BMW Head-Up Display, enthalten im Navigation Plus. Die Anzeigen des BMW Head-Up Displays sind ausstattungsabhängig.

2 Apple CarPlay Vorbereitung

3 Harman Kardon Surround Sound System

CONNECTIVITY.

| NAVIGATION/KOMMUNIKATION/INFOTAINMENT | | 225xe | 216i | 218i | 220i | 225i xDrive | 216d | 218d 218d xDrive | 220d 220d xDrive | EUR inkl. 19% MwSt. EUR ohne MwSt. |
|---|---|-------|------|------|------|-------------|------|---------------------|---------------------|--|
| 6UN Navigation | <ul style="list-style-type: none"> – Navigationssystem mit 6,5" hochauflösendem Farbbildschirm – Karten- oder Pfeildarstellung nord- und fahrtweisend sowie perspektivisch – Dynamische Routenführung via Traffic Message Channel (TMC) – Navigationsdaten für die digitalisierten Gebiete Europas – Bedienung über iDrive Controller und Spracheingabe – Touch-Bedienung am Control-Display – Hochauflösendes 5,7" Info-Display in der Instrumentenkombination <p>Im Umfang Business Paket enthalten</p> <p>Hinweis: Navigationskartenupdate für 3 Jahre lizenzkostenfrei über BMW ConnectedDrive oder bei Ihrem BMW Händler oder Ihrer BMW Niederlassung (zzgl. Installationskosten)</p> | ■ | □ | □ | □ | □ | □ | □ | □ | 1.300,- 1.092,44 |
| 6UP Navigation Plus, inkl. BMW Head-Up Display | <ul style="list-style-type: none"> Navigationssystem mit 8,8" hochauflösendem Farbbildschirm – Karten- oder Pfeildarstellung nord- und fahrtweisend sowie perspektivisch – Dynamische Routenführung via Traffic Message Channel (TMC) – Navigationsdaten für die digitalisierten Gebiete Europas – Bedienung über iDrive Controller und Spracheingabe – Touch-Bedienung am Control-Display – Hochauflösendes 5,7" Info-Display in der Instrumentenkombination – BMW Head-Up Display, vollfarbige Projektion von fahrrelevanten Informationen ins direkte Sichtfeld des Fahrers auf eine ausfahrbare, getönte Scheibe <p>Nur in Verbindung mit Alarmanlage und Armauflage vorn</p> <p>Hinweis: Navigationskartenupdate für 3 Jahre lizenzkostenfrei über BMW ConnectedDrive oder bei Ihrem BMW Händler oder Ihrer BMW Niederlassung (zzgl. Installationskosten)</p> | □ | □ | □ | □ | □ | □ | □ | □ | 2.700,- 2.268,91 |
| | In Verbindung mit Business Paket | □ | □ | □ | □ | □ | □ | □ | □ | 1.300,- 1.092,44 |
| 6WC Widescreen Display | <ul style="list-style-type: none"> – Feststehendes 8,8" Touch-Display – Rahmenlos, mit Chromspange – Bedienung per Touchfunktion am Control-Display – Möglichkeit der Split-Screen Darstellung <p>Im Umfang BMW Navigation Plus enthalten</p> | □ | □ | □ | □ | □ | □ | □ | □ | 400,- 336,13 |

Informationen zu den BMW ConnectedDrive Diensten, die Allgemeinen Geschäfts- und Nutzungsbedingungen BMW ConnectedDrive sowie die rechtlichen Hinweise zum Datenschutz finden Sie unter www.bmw.de/connecteddrive_informationen. Für Fragen können Sie sich auch an die BMW ConnectedDrive Hotline wenden, die telefonisch von **Montag bis Sonntag von 8:00 bis 20:00 Uhr** unter **Tel. +49 89 1250-160 10** sowie per E-Mail unter bmw-connecteddrive@bmw.de zur Verfügung steht.

CONNECTIVITY.

| NAVIGATION / KOMMUNIKATION / INFOTAINMENT | | 225xe | 216i | 218i | 220i | 225i xDrive | 216d | 218d 218d xDrive | 220d 220d xDrive | EUR inkl. 19% MwSt. EUR ohne MwSt. |
|---|---|--------------------------|--------------------------|--------------------------|--------------------------|--------------------------|--------------------------|--------------------------|--------------------------|--|
| 6NW | <p>Telefonie mit Wireless Charging^[4] drahtlose Verbindung für Audio-/Video-Streaming mit dem Fahrzeug über Wi-Fi möglich. Smartphoneablage in der Mittelkonsole mit induktivem Laden gemäß Qi-Standard für geeignete Mobiltelefone (inkl. LED-Ladezustandsanzeige) und Verbindung zur Außenantenne möglich. erweiterte Funktionalitäten (z. T. abhängig vom Bluetooth-/USB-Gerät):</p> <ul style="list-style-type: none"> – Verbesserte Freisprecheinrichtung durch ein zusätzliches Mikrofon auf der Beifahrerseite – Wireless Charging Ablage (für induktives Laden gemäß Qi-Standard), LED-Anzeige Ladezustand – Verlagerung der USB-Buchse zum Laden und zur Datenübertragung (Typ A / 1,5A) vom Bereich der Armlehne (wie in Serie enthalten) in den vorderen Bereich der Mittelkonsole – Zusätzliche USB-Buchse zum Laden und zur Datenübertragung (Typ C / 3A) im Bereich Armlehne der Mittelkonsole – Verbindung zur Fahrzeugaußenantenne – 2 Handys und ein Audio-Player gleichzeitig per Bluetooth koppelbar – Erweiterte Funktionalitäten abhängig vom gekoppelten Bluetooth-/USB-Geräte, z.B. Darstellung am Control Display von Organizer-Inhalten, Fotos oder Kontaktdaten sowie Anzeige von Album Covers <p>Nur in Verbindung mit Mittelarmlehne vorne</p> <p>Hinweise:</p> <ul style="list-style-type: none"> – Für ausgewählte Smartphones ohne induktive Ladefunktion gemäß Qi-Standard sind spezielle Ladehüllen über BMW Teile und Zubehör erhältlich – Treiberupdate für Multimedia und Telefonie über USB-Schnittstelle – Kompatibilitätsprüfung für Smartphones kann auf der Homepage (http://www.bmw.de/de/topics/faszination-bmw/connecteddrive.html) durchgeführt werden | <input type="checkbox"/> | <input type="checkbox"/> | <input type="checkbox"/> | <input type="checkbox"/> | <input type="checkbox"/> | <input type="checkbox"/> | <input type="checkbox"/> | <input type="checkbox"/> | 500,- 420,17 |
| 6AM | <p>Real Time Traffic Information (RTTI) Echtzeitverkehrsinformationen auf Autobahnen, Landstraßen und innerstädtischen Straßen, präzise Angaben zur Verkehrslage auf der aktuellen Route und auf potenziellen Umleitungsstrecken</p> | <input type="checkbox"/> | <input type="checkbox"/> | <input type="checkbox"/> | <input type="checkbox"/> | <input type="checkbox"/> | <input type="checkbox"/> | <input type="checkbox"/> | <input type="checkbox"/> | 160,- 134,45 |



| NAVIGATION/KOMMUNIKATION/INFOTAINMENT | | 225xe | 216i | 218i | 220i | 225i xDrive | 216d | 218d 218d xDrive | 220d 220d xDrive | EUR inkl. 19% MwSt. EUR ohne MwSt. |
|---------------------------------------|--|--------------------------|--------------------------|--------------------------|--------------------------|--------------------------|--------------------------|--------------------------|--------------------------|--|
| 6AN | Concierge Service Telefonischer Auskunftsdienst für individuelle und persönliche Unterstützung über das BMW Call Center, u. a. Suche von Fahrtzielen, Notfallapotheken, Geldautomaten, Sonderzielen, Fluginformationen, Restaurants, Hotels und Golfplätzen, Übertragung von Telefonnummern und Adressdaten vom BMW Call Center direkt in das Fahrzeug | <input type="checkbox"/> | <input type="checkbox"/> | <input type="checkbox"/> | <input type="checkbox"/> | <input type="checkbox"/> | <input type="checkbox"/> | <input type="checkbox"/> | <input type="checkbox"/> | 250,- 210,08 |
| 654 | DAB-Tuner^[5] Empfang von digitalen Radioprogrammen, DAB+ fähig Im Umfang Entertainment Paket enthalten | <input type="checkbox"/> | <input type="checkbox"/> | <input type="checkbox"/> | <input type="checkbox"/> | <input type="checkbox"/> | <input type="checkbox"/> | <input type="checkbox"/> | <input type="checkbox"/> | 250,- 210,08 |
| 676 | HiFi Lautsprechersystem 7 Lautsprecher, 205 Watt Verstärkerleistung Im Umfang Entertainment Paket enthalten | <input type="checkbox"/> | <input type="checkbox"/> | <input type="checkbox"/> | <input type="checkbox"/> | <input type="checkbox"/> | <input type="checkbox"/> | <input type="checkbox"/> | <input type="checkbox"/> | 300,- 252,10 |
| 674 | Harman Kardon Surround Sound System 12 Lautsprecher, 360 Watt Verstärkerleistung In Verbindung mit Entertainment Paket | <input type="checkbox"/> | <input type="checkbox"/> | <input type="checkbox"/> | <input type="checkbox"/> | <input type="checkbox"/> | <input type="checkbox"/> | <input type="checkbox"/> | <input type="checkbox"/> | 800,- 672,27 450,- 378,15 |
| 650 | CD-Laufwerk^[6] Im Umfang Entertainment Paket enthalten | <input type="checkbox"/> | <input type="checkbox"/> | <input type="checkbox"/> | <input type="checkbox"/> | <input type="checkbox"/> | <input type="checkbox"/> | <input type="checkbox"/> | <input type="checkbox"/> | 150,- 126,05 |
| 6CP | Apple CarPlay Vorbereitung* ermöglicht drahtlose Nutzung des iPhones. Anzeige und Bedienung von Smartphone-Inhalten wie Musik, Messages/SMS, Telefonie, ausgewählte Third-Party-Apps und Navigation über Bedienoberfläche des Fahrzeugs. Kompatibilität und Funktionsumfang des iPhones mit Apple CarPlay abhängig vom Modelljahr und installierten Softwarestand Im Umfang Entertainment Paket enthalten Nur in Verbindung mit Navigation und Navigation Plus * Wenn Sie Apple CarPlay® Vorbereitung verwenden, werden ausgewählte Daten des Fahrzeugs an Ihr iPhone übertragen. Die weitere Datenverarbeitung liegt in der Verantwortung des Mobiltelefonherstellers bzw. von 3rd Party Apps. Mehr Informationen finden Sie unter www.bmw.de/AppleCarPlay | <input type="checkbox"/> | <input type="checkbox"/> | <input type="checkbox"/> | <input type="checkbox"/> | <input type="checkbox"/> | <input type="checkbox"/> | <input type="checkbox"/> | <input type="checkbox"/> | 300,- 252,10 |



6

■ Serienausstattung

□ Sonderausstattung

-- Sonderausstattung ohne Mehr-/Minderpreis

TECHNISCHE DATEN.

| BMW 2er Active Tourer | | 225xe | 216i | 218i | 220i | 225i xDrive | 216d | 218d 218d xDrive | 220d 220d xDrive |
|--------------------------|--|-------|------|------|------|-------------|------|---------------------|---------------------|
|--------------------------|--|-------|------|------|------|-------------|------|---------------------|---------------------|

| Gewicht | | | | | | | | | |
|--|----|----------|-----------|-----------------------|-------------|-------------|-----------------------|-----------------------|-------------|
| Leergewicht EG ¹ | kg | - | 1430 | 1435 [1465] | [1480] | - | 1495 [1505] | 1530 [1565] | [1560] |
| Leergewicht EG (xDrive) ¹ | kg | [1750] | - | - | - | [1595] | - | [1620] | [1620] |
| Zulässiges Gesamtgewicht | kg | - | 1910 | 1920 [1945] | [1970] | - | 1970 [1975] | 2010 [2040] | [2045] |
| Zulässiges Gesamtgewicht (xDrive) | kg | [2180] | - | - | - | [2090] | - | [2100] | [2105] |
| Zuladung | kg | - | 555 | 560 [555] | [565] | - | 550 [545] | 555 [550] | [560] |
| Zuladung (xDrive) | kg | [505] | - | - | - | [570] | - | [555] | [560] |
| Zulässige ungebremste Anhängelast ² | kg | - | 715 | 715 [730] | [740] | - | 745 [750] | 750 [750] | [750] |
| Zulässige ungebremste Anhängelast (xDrive) ² | kg | - | - | - | - | [750] | - | [750] | [750] |
| Zulässige gebremste Anhängelast bis max. 12 % Steigung/max. 8 % Steigung ² | kg | - | 1100/1100 | 1300/1300 [1300/1300] | [1500/1500] | - | 1300/1300 [1300/1300] | 1300/1300 [1300/1300] | [1500/1500] |
| Zulässige gebremste Anhängelast bis max. 12 % Steigung/max. 8 % Steigung (xDrive) ² | kg | - | - | - | - | [1600/1600] | - | [1600/1600] | [1600/1600] |
| Gepäckraumvolumen | l | 400-1350 | 468-1510 | 468-1510 | 468-1510 | 468-1510 | 468-1510 | 468-1510 | 468-1510 |

| BMW TwinPower Turbo Motor ^{4,5} | | | | | | | | | |
|--|-----------------|---------------------|--------------------|---------------------|---------------------|---------------------|---------------|----------------|----------------|
| Zylinder/Ventile | | 3/4 | 3/4 | 3/4 | 4/4 | 4/4 | 3/4 | 4/4 | 4/4 |
| Hubraum | cm ³ | 1499 | 1499 | 1499 | 1998 | 1998 | 1496 | 1995 | 1995 |
| Nennleistung/Nenndrehzahl | kW (PS)/1/min | 100 (136)/4400-6000 | 80 (109)/4300-6500 | 103 (140)/4600-6500 | 141 (192)/5000-6000 | 170 (231)/5000-6000 | 85 (116)/4000 | 110 (150)/4000 | 140 (190)/4000 |
| Max. Drehmoment/Drehzahl | Nm/1/min | 220/1300-4300 | 190/1380-3800 | 220/1480-4200 | 280/1350-4600 | 350/1450-4500 | 270/1750-2250 | 350/1750-2500 | 400/1750-2500 |

| Plug-in-Hybrid | | | | | | | | | |
|--|---------|------------|---|---|---|---|---|---|---|
| Spitzenleistung E-Motor | kw (PS) | 65 (88) | - | - | - | - | - | - | - |
| Max. Drehmoment | Nm | 165 | - | - | - | - | - | - | - |
| Hochvolt-Batterie Netto Batterieinhalt | kWh | Li-Ion/8,8 | - | - | - | - | - | - | - |
| Elektrische Reichweite/Max. Gesamtreichweite kombiniert ³ | km | 57 | - | - | - | - | - | - | - |
| Ladezeit (0-80%) / (0-100%) | h | 2,4/3,2 | - | - | - | - | - | - | - |

| Kraftübertragung | | | | | | | | | |
|--------------------------|--|---------------------|----------------|----------------|-------------------|-------------------|----------------|-------------------|-------------------|
| Antriebsart | | elektrischer Allrad | Vorderrad | Vorderrad | Vorderrad | Allrad | Vorderrad | Vorderrad/Allrad | Vorderrad/Allrad |
| Seriengertriebe | | - | 6-Gang Manuell | 6-Gang Manuell | 7-Gang Steptronic | - | 6-Gang Manuell | 6-Gang Manuell | 8-Gang Steptronic |
| Seriengertriebe (xDrive) | | 6-Gang Steptronic | - | - | - | 8-Gang Steptronic | - | 8-Gang Steptronic | 8-Gang Steptronic |

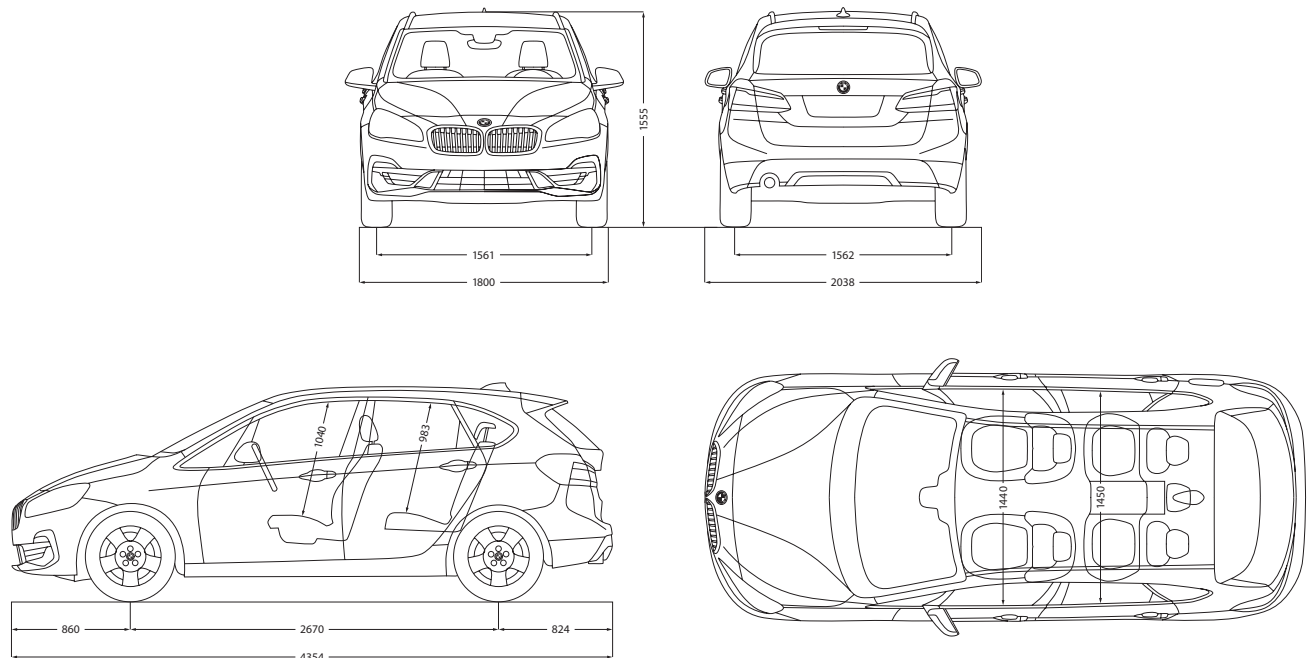
| Fahrleistung | | | | | | | | | |
|------------------------------------|------|-------|------|-----------|-------|-------|-------------|-----------|-------|
| Höchstgeschwindigkeit | km/h | - | 190 | 205 [205] | [229] | - | 195 [194] | 210 [210] | [224] |
| Höchstgeschwindigkeit (xDrive) | km/h | [202] | - | - | - | [235] | - | [209] | [222] |
| Elektrische Höchstgeschwindigkeit | km/h | [131] | - | - | - | - | - | - | - |
| Beschleunigung 0-100 km/h | s | - | 11,3 | 9,3 [9,3] | [7,4] | - | 11,1 [11,1] | 9,0 [9,1] | [7,6] |
| Beschleunigung (xDrive) 0-100 km/h | s | [6,7] | - | - | - | [6,5] | - | [9,0] | [7,5] |

| Verbrauch ^{4,5} | | | | | | | | | |
|---------------------------|------------|--------------|--------------|--------------|--------------|--------------|-----------|-----------|---------|
| Innerorts | l/100 km | - | 7,1 | 6,8 [6,5] | [6,7] | - | 4,5 [4,3] | 5,2 [5,0] | [4,7] |
| Innerorts (xDrive) | l/100 km | - | - | - | - | [7,4] | - | [5,2] | [5,2] |
| Außerorts | l/100 km | - | 4,6 | 4,7 [4,3] | [4,7] | - | 3,6 [3,7] | 3,8 [3,9] | [4,0] |
| Außerorts (xDrive) | l/100 km | - | - | - | - | [5,5] | - | [4,2] | [4,4] |
| Kombiniert | l/100 km | - | 5,5 | 5,5 [5,1] | [5,4] | - | 4,0 [3,9] | 4,3 [4,3] | [4,3] |
| Kombiniert (xDrive) | l/100 km | [1,9] | - | - | - | [6,2] | - | [4,6] | [4,7] |
| Stromverbrauch kombiniert | kWh/100 km | [13,5] | - | - | - | - | - | - | - |
| Abgasnorm (typzugelassen) | | Euro 6d-TEMP | Euro 6d-TEMP | Euro 6d-TEMP | Euro 6d-TEMP | Euro 6d-TEMP | Euro 6d | Euro 6d | Euro 6d |

| BMW 2er Active Tourer | 225xe | 216i | 218i | 220i | 225i xDrive | 216d | 218d 218d xDrive | 220d 220d xDrive |
|--------------------------|-------|------|------|------|-------------|------|---------------------|---------------------|
|--------------------------|-------|------|------|------|-------------|------|---------------------|---------------------|

| Verbrauch ^{4,5} | | | | | | | | | |
|--|------|------|-----|-----------|-------|-------|-----------|-----------|-------|
| CO ₂ -Emission kombiniert | g/km | - | 125 | 125 [117] | [123] | - | 104 [102] | 114 [113] | [112] |
| CO ₂ -Emission kombiniert (xDrive) ⁶ | g/km | [42] | - | - | - | [141] | - | [120] | [123] |
| Effizienzklasse | | [A+] | B | B [A] | [B] | - | A+ [A+] | A [A] | [A] |
| Effizienzklasse (xDrive) | | - | - | - | - | [B] | - | [A] | [A] |
| Tankinhalt, ca. | l | 36 | 51 | 51 | 51 | 51 | 51 | 51 | 51 |

| Räder/Reifen | | | | | | | | | |
|-----------------|--|-----------------------|-----------------------|-----------------------|-----------------------|----------------------|-----------------------|-----------------------|-----------------------|
| Reifendimension | | 205/55 R 17 95 WXL | 205/60 R 16 96 WXL | 205/60 R 16 96 WXL | 205/60 R 16 96 WXL | 205/55 R17 95 WXL | 205/60 R 16 96 WXL | 205/60 R 16 96 WXL | 205/60 R 16 96 WXL |
| Raddimension | | 7,5Jx17 | 7Jx16 | 7Jx16 | 7Jx16 | 7,5Jx17 | 7Jx16 | 7Jx16 | 7Jx16 |
| Material | | Leichtmetall | Leichtmetall | Leichtmetall | Leichtmetall | Leichtmetall | Leichtmetall | Leichtmetall | Leichtmetall |



Alle Maßangaben der technischen Zeichnung in Millimeter. Werte in [] gelten für Fahrzeuge mit Steptronic Getriebe

¹ Das EG-Leergewicht bezieht sich auf ein Fahrzeug mit serienmäßiger Ausstattung und beinhaltet keine Sonderausstattungen. Im Leergewicht sind 90 % Tankfüllung sowie 75 kg für den Fahrer berücksichtigt. Optionale Ausstattungen können das Gewicht des Fahrzeugs, die Nutzlast sowie bei Einfluss auf die Aerodynamik die Höchstgeschwindigkeit verändern.

² Das tatsächliche Gesamtgewicht des Anhängers darf die maximal zulässige Anhängelast unter Berücksichtigung der maximal zulässigen Stützlast nicht übersteigen.

³ Reichweite abhängig von unterschiedlichen Faktoren, insbesondere: persönlicher Fahrstil, Streckenbeschaffenheit, Außentemperatur, Heizung/Klimatisierung, Vortemperaturierung und der gewählten Ausstattung.

⁴ Angaben zu Leistung für Benzinmotoren beziehen sich auf den Betrieb mit ROZ 98 Kraftstoff. Angaben zum Verbrauch beziehen sich auf den Betrieb mit Referenzkraftstoff gemäß VO (EU) 715/2007. Kraftstoffqualitäten bleifrei ROZ 91 und höher mit einem maximalen Ethanol-Anteil von 10 % (E10) sind zulässig. BMW empfiehlt die Verwendung von Superbenzin bleifrei ROZ 95.

⁵ Die Angaben zu Kraftstoffverbrauch, CO₂-Emissionen und Stromverbrauch wurden nach dem vorgeschriebenen Messverfahren VO (EU) 715/2007 in der jeweils geltenden Fassung ermittelt. Die Angaben beziehen sich auf ein Fahrzeug in Basisausstattung in Deutschland, die Spannweiten berücksichtigen Unterschiede in der gewählten Rad- und Reifengröße und der optionalen Sonderausstattung und können sich während der Konfiguration verändern. Die Angaben sind bereits auf Basis des neuen WLTP-Testzyklus ermittelt und zur Vergleichbarkeit auf NEFZ zurückgerechnet. Bei diesen Fahrzeugen können für die Bemessung von Steuern und anderen fahrzeugbezogenen Abgaben, die (auch) auf den CO₂-Ausstoß abstellen, andere als die hier angegebenen Werte gelten.

⁶ Plug-in-Hybrid: CO₂-Emission gewichtet, kombiniert.

Weitere Informationen zum offiziellen Kraftstoffverbrauch und den offiziellen spezifischen CO₂-Emissionen neuer Personenkraftwagen können dem „Leitfaden über den Kraftstoffverbrauch, die CO₂-Emissionen und den Stromverbrauch neuer Personenkraftwagen“ entnommen werden, der an allen Verkaufsstellen, bei der Deutschen Automobil Treuhand GmbH (DAT), Hellmuth-Hirth-Str. 1, 73760 Ostfildern-Scharnhausen und unter <http://www.dat.de/angebote/verlagsprodukte/leitfaden-kraftstoffverbrauch.html> unentgeltlich erhältlich ist.

Die Angaben Kraftstoffverbrauch, CO₂-Emissionen und Effizienzklasse gelten in Abhängigkeit von der gewählten Räderkategorie und Sonderausstattung. Den fahrzeugindividuellen Verbrauchswert nach NEFZ und WLTP erhalten Sie im BMW Online-Konfigurator unter www.bmw.de/konfigurator oder bei Ihrem BMW Partner.

Die technischen Daten, Verbrauchswerte und Anhängelasten beziehen sich nur auf ein Fahrzeug mit ab Werk verbauter Serien- und Sonderausstattung. Nachträglich verbaute Zubehör- bzw. Anbauteile sind nicht berücksichtigt.

BMW Service

BMW SERVICE INCLUSIVE: FÜR ALLE, DIE WEITER DENKEN – BIS ZU 120.000 KILOMETER.

EINMAL ABSCHLIESSEN
UND LANGFRISTIG SPAREN.

Einfach sicher, einfach flexibel und einfach clever: Mit BMW Service Inclusive haben Sie Anspruch auf alle im jeweiligen Paket eingeschlossenen Serviceleistungen. Sie zahlen dabei nur einmal und haben die Wahl zwischen zwei Leistungsumfängen: BMW Service Inclusive umfasst alle regulären Wartungsarbeiten, BMW Service Inclusive Plus zusätzlich die wichtigsten Verschleißreparaturen. Mehr Informationen bei Ihrem BMW Service Partner oder unter www.bmw.de/serviceinclusive

© BMW AG, München/Deutschland. Nachdruck,
auch auszugsweise, nur mit schriftlicher
Genehmigung von BMW AG, München.