



T H E



X2

JANUAR 2022

## INHALTSVERZEICHNIS.

04	FREUDE AM FAHREN.	38	FARBWELTEN.
10	MODELLVARIANTEN UND FAHRZEUGPREISE.	38	EXTERIEUR.
18	SERIENAUSSTATTUNGEN.	40	INTERIEUR.
22	MODELLE UND EDITIONEN.	42	SONDERAUSSTATTUNGEN.
22	MODELL ADVANTAGE.	42	EXTERIEUR.
24	MODELL ADVANTAGE PLUS.	44	RÄDER.
26	MODELL M SPORT.	46	INTERIEUR.
28	MODELL M SPORT X.	50	AUSSTATTUNGSPAKETE.
30	MODELL EDITION M MESH.	52	FAHRDYNAMIK.
32	xDRIVE25e.	54	ASSISTENZSYSTEME UND KOMFORT.
34	M35i.	58	CONNECTIVITY.
36	FARBWELTEN UND SONDERAUSSTATTUNGEN.	49	BMW SERVICES.
		62	ORIGINAL BMW ZUBEHÖR.
		64	TECHNISCHE DATEN.



### WEITERE INFORMATIONEN ONLINE ERFAHREN.

Mehr Details über die Merkmale und Leistungen des BMW X2 finden Sie im Internet unter [www.bmw.de/X2](http://www.bmw.de/X2)

Die angegebenen Preise gelten für die in Deutschland angebotenen Modellausführungen.

Alle dargestellten Preise verstehen sich als unverbindliche Preisempfehlung der BMW AG ab Werk ohne Überführungskosten. Irrtümer und Änderungen bei den Angaben bleiben vorbehalten. Über den detaillierten Umfang der Sonderausstattungen und über weitere individuelle Ausstattungsmöglichkeiten (BMW Individual) informiert Sie gerne Ihr BMW Partner.

Jedes unserer Fahrzeuge lässt sich am Ende seiner Nutzungsphase problemlos recyceln bzw. verwerten. Zur Rückgabe Ihres Altfahrzeugs wenden Sie sich bitte an Ihren BMW Partner oder informieren Sie sich dazu auf unserer Internetseite unter [www.bmw.de/recycling](http://www.bmw.de/recycling)

Die technischen Daten, Verbrauchswerte und Anhängelasten beziehen sich nur auf ein Fahrzeug mit ab Werk verbauter Serien- und Sonderausstattung. Nachträglich verbaute Zubehör- bzw. Anbauteile sind nicht berücksichtigt.

**Weitere Informationen erhalten Sie unter [www.bmw.de](http://www.bmw.de) und über unsere BMW Kundenbetreuung Montag bis Sonntag von 8.00 – 20.00 Uhr  
Telefon 089 1250 160 00  
E-Mail: [kundenbetreuung@bmw.de](mailto:kundenbetreuung@bmw.de)**

Nach Redaktionsschluss können sich am Produkt Änderungen ergeben haben. Die aktuelle Ausgabe der Preisliste finden Sie unter [www.bmw.de](http://www.bmw.de)

**Ausgabe 1, 03.11.2021**



DER BMW X2.

# ELEKTRISIERT.

DER BMW X2 xDRIVE25e.





PERFORMT IN JEDEM DETAIL.  
MAXIMAL SPORTLICH. DER BMW X2 M35i.








MODELLVARIANTEN  
UND FAHRZEUGPREISE.



# MODELLVARIANTEN UND FAHRZEUGPREISE.

	PLUG-IN-HYBRID <sup>1,6</sup>	BENZINER			DIESEL						
	xDrive25e Steptronic <sup>2,4</sup>	sDrive18i	sDrive20i Steptronic <sup>4</sup>	xDrive20i Steptronic <sup>4</sup>	sDrive18d	xDrive18d Steptronic	sDrive20d Steptronic	xDrive20d Steptronic	xDrive25d Steptronic		
<b>Nennleistung kW (PS)<sup>3</sup></b>	<b>162 (220)<sup>3</sup></b>	<b>100 (136)</b>	<b>131 (178)</b>	<b>131 (178)</b>	<b>110 (150)</b>	<b>110 (150)</b>	<b>140 (190)</b>	<b>140 (190)</b>	<b>170 (231)</b>		
<b>Verbrauch EU kombiniert (NEFZ), l/100 km</b>	1,9	6,0–5,4	6,1–5,8	6,6–6,3	4,8–4,4	5,2–4,8	4,9–4,6	5,3–5,0	5,1–4,8		
<b>Verbrauch EU kombiniert (WLTP), l/100 km</b>	1,8–1,7	7,1–6,1	7,2–6,4	7,6–6,9	5,8–4,9	6,1–5,4	5,8–5,2	6,2–5,4	6,3–5,7		
<b>CO<sub>2</sub>-Emissionen kombiniert (NEFZ), g/km</b>	43	137–124	140–132	152–143	127–117	136–127	130–121	139–130	135–127		
<b>CO<sub>2</sub>-Emissionen kombiniert (WLTP), g/km</b>	42–38	162–139	164–145	174–156	152–128	160–142	153–136	164–141	166–148		
<b>Effizienzklasse (NEFZ)</b>	A+	B	B	C–B	A	B–A	A	B–A	A		
<b>Zylinder / Hubraum cm<sup>3</sup></b>	3 / 1.499	3 / 1.499	4 / 1.998	4 / 1.998	4 / 1.995	4 / 1.995	4 / 1.995	4 / 1.995	4 / 1.995		
<b>SERIENAUSSTATTUNG</b>		<b>35.250,-</b> 29.621,85			<b>37.700,-</b> 31.680,67	<b>41.800,-</b> 35.126,05			<b>AUSGEWÄHLTE AUSSTATTUNGEN</b> – 17" Leichtmetallräder – LED-Scheinwerfer mit erweiterten Umfängen – Hochauflösender 6,5" Farbbildschirm – Freisprecheinrichtung – Klimaanlage – Sportlederlenkrad mit Multifunktion – Ablagenpaket – Armauflage vorn und hinten – Intelligenter Notruf inkl. Teleservices – Auffahrwarnung mit City-Anbremsfunktion – Regensensor inkl. Fahrlichtautomatik – ConnectedDrive Services – Remote Services		
<b>MODELL ADVANTAGE</b>		<b>47.550,-</b> 39.957,98	<b>36.750,-</b> 30.882,35	<b>41.900,-</b> 35.630,25	<b>44.050,-</b> 37.016,81	<b>39.200,-</b> 32.941,18	<b>43.300,-</b> 36.386,55	<b>44.500,-</b> 37.394,96	<b>46.500,-</b> 39.075,63	<b>48.050,-</b> 40.378,15	<b>ZUSÄTZLICHE AUSSTATTUNGSUMFÄNGE ZUR SERIE<sup>5</sup></b> – Klimaautomatik mit 2-Zonen-Regelung – Park Distance Control (PDC) hinten – Geschwindigkeitsregelung mit Bremsfunktion – Automatische Heckklappenbetätigung
<b>MODELL ADVANTAGE PLUS</b>		<b>49.250,-</b> 41.386,55	<b>38.450,-</b> 32.310,92	<b>43.600,-</b> 36.638,66	<b>45.750,-</b> 38.445,38	<b>40.900,-</b> 34.369,75	<b>45.000,-</b> 37.815,13	<b>46.200,-</b> 38.823,53	<b>48.200,-</b> 40.504,20	<b>49.750,-</b> 41.806,72	<b>ZUSÄTZLICHE AUSSTATTUNGSUMFÄNGE ZUM MODELL ADVANTAGE<sup>5</sup></b> <b>Exterieur</b> – 18" Leichtmetallräder – M Hochglanz Shadow Line <b>Interieur</b> – Sportsitze für Fahrer und Beifahrer – Lichtpaket – Interieurleisten Schwarz hochglänzend mit Akzentleiste Perlglanz Chrom – M Dachhimmel Anthrazit

Dargestellt sind Fahrzeugpreise in **EUR inkl. 19% MwSt./EUR** ohne MwSt. als unverbindliche Preisempfehlung ab Werk ohne Überführungskosten. Die aufgeführten BMW Modelle erfüllen die Euro 6d Abgasnorm. Nähere Informationen hierzu erhalten Sie auf Seite 20.

## BMW xDrive – das intelligente Allradsystem von BMW

<sup>1</sup> Plug-in-Hybrid (Benziner).

<sup>2</sup> Plug-in-Hybrid: Werte gewichtet und kombiniert.

<sup>3</sup> Systemleistung (Plug-in-Hybrid): 92 kW (125 PS) verbrennungsmotorischer Antrieb + bis zu 70 kW (95 PS) elektrischer Antrieb.




Die Angaben Kraftstoffverbrauch, CO<sub>2</sub>-Emissionen und Effizienzklasse gelten in Abhängigkeit von der gewählten Räderkategorie und Sonderausstattung. Den fahrzeugindividuellen Verbrauchswert nach NEFZ und WLTP erhalten Sie im BMW Online-Konfigurator unter [www.bmw.de/konfigurator](http://www.bmw.de/konfigurator) oder bei Ihrem BMW Partner. Fahrzeuge können aufpreispflichtige Sonderausstattungen zeigen.

<sup>4</sup> In Abhängigkeit der Umgebungsbedingungen wird eine temporäre Spitzenleistung bereitgestellt, die ca. 10% über der Nennleistung liegen kann. Die Dauer der Spitzenleistung nimmt mit sinkender Umgebungstemperatur zu (bei +25°C ca. 5 s, bei -20° ca. 40 s).

<sup>5</sup> Details zu den für xDrive25e spezifischen Umfängen sowie Informationen zu E-Kennzeichen finden Sie unter „xDRIVE25e.“ auf Seite 32–33.

<sup>6</sup> Der rein elektrische Antrieb dieses Plug-in-Hybrid steht bei Temperaturen unter 0 Grad Celsius erst nach einigen Kilometern zur Verfügung, wenn sich die Batterie auf den betriebsfähigen Zustand erwärmt hat.

# MODELLVARIANTEN UND FAHRZEUGPREISE.

	PLUG-IN-HYBRID <sup>1,6</sup>	BENZINER			DIESEL						
	xDrive25e Steptronic <sup>2,4</sup>	sDrive18i	sDrive20i Steptronic <sup>4</sup>	xDrive20i Steptronic <sup>4</sup>	sDrive18d	xDrive18d Steptronic	sDrive20d Steptronic	xDrive20d Steptronic	xDrive25d Steptronic		
<b>Nennleistung kW (PS)<sup>3</sup></b>	<b>162 (220)<sup>3</sup></b>	<b>100 (136)</b>	<b>131 (178)</b>	<b>131 (178)</b>	<b>110 (150)</b>	<b>110 (150)</b>	<b>140 (190)</b>	<b>140 (190)</b>	<b>170 (231)</b>		
<b>Verbrauch EU kombiniert (NEFZ), l/100 km</b>	1,9	6,0–5,4	6,1–5,8	6,6–6,3	4,8–4,4	5,2–4,8	4,9–4,6	5,3–5,0	5,1–4,8		
<b>Verbrauch EU kombiniert (WLTP), l/100 km</b>	1,8–1,7	7,1–6,1	7,2–6,4	7,6–6,9	5,8–4,9	6,1–5,4	5,8–5,2	6,2–5,4	6,3–5,7		
<b>CO<sub>2</sub>-Emissionen kombiniert (NEFZ), g/km</b>	43	137–124	140–132	152–143	127–117	136–127	130–121	139–130	135–127		
<b>CO<sub>2</sub>-Emissionen kombiniert (WLTP), g/km</b>	42–38	162–139	164–145	174–156	152–128	160–142	153–136	164–141	166–148		
<b>Effizienzklasse (NEFZ)</b>	A+	B	B	C–B	A	B–A	A	B–A	A		
<b>Zylinder / Hubraum cm<sup>3</sup></b>	3 / 1.499	3 / 1.499	4 / 1.998	4 / 1.998	4 / 1.995	4 / 1.995	4 / 1.995	4 / 1.995	4 / 1.995		
<b>MODELL M SPORT</b>		<b>51.400,-</b> 43.193,28	<b>40.950,-</b> 34.411,76	<b>46.100,-</b> 38.739,50	<b>48.250,-</b> 40.546,22	<b>43.400,-</b> 36.470,59	<b>47.500,-</b> 39.915,97	<b>48.700,-</b> 40.924,37	<b>50.700,-</b> 42.605,04	<b>52.250,-</b> 43.907,56	<b>ZUSÄTZLICHE AUSSTATTUNGSUMFÄNGE ZUM MODELL ADVANTAGE<sup>5</sup></b> <b>Exterieur</b> – 19" M Leichtmetallräder – M Aerodynamikpaket – M Sportfahrwerk (nicht für xDrive25e) – M Hochglanz Shadow Line <b>Interieur</b> – M Lederlenkrad – M Sportlenkung (nicht für xDrive25e) – Sportsitze für Fahrer und Beifahrer – Lichtpaket – M Dachhimmel Anthrazit
<b>MODELL M SPORT X</b>		<b>51.400,-</b> 43.193,28	<b>40.950,-</b> 34.411,76	<b>46.100,-</b> 38.739,50	<b>48.250,-</b> 40.546,22	<b>43.400,-</b> 36.470,59	<b>47.500,-</b> 39.915,97	<b>48.700,-</b> 40.924,37	<b>50.700,-</b> 42.605,04	<b>52.250,-</b> 43.907,56	<b>ZUSÄTZLICHE AUSSTATTUNGSUMFÄNGE ZUM MODELL ADVANTAGE<sup>5</sup></b> <b>Exterieur</b> – 19" M Leichtmetallräder – M Sport X Exterieurpaket – M Sportfahrwerk (nicht für xDrive25e) – M Hochglanz Shadow Line <b>Interieur</b> – M Lederlenkrad – M Sportlenkung (nicht für xDrive25e) – Sportsitze für Fahrer und Beifahrer – Lichtpaket – M Dachhimmel Anthrazit
<b>MODELL EDITION M MESH</b>		<b>52.900,-</b> 44.453,78	<b>42.500,-</b> 35.714,29	<b>47.650,-</b> 40.042,02	<b>49.800,-</b> 41.848,74	<b>44.950,-</b> 37.773,11	<b>49.050,-</b> 41.218,49	<b>50.250,-</b> 42.226,89	<b>52.250,-</b> 43.907,56	<b>53.800,-</b> 45.210,08	<b>ZUSÄTZLICHE AUSSTATTUNGSUMFÄNGE ZUM MODELL ADVANTAGE</b> <b>Exterieur</b> – 19" M Leichtmetallräder – M Sport X Exterieurpaket – M Sportfahrwerk (nicht für xDrive25e) – M Hochglanz Shadow Line mit erweiterten Umfängen – BMW M Mesh Niere – exklusive Folierung in Orange bzw. Schwarz <b>Interieur</b> – M Lederlenkrad – M Sportlenkung (nicht für xDrive25e) – M Sportsitze für Fahrer und Beifahrer mit exklusiver Leder-Alcantara-Kombination Mokka/Anthrazit – Sitzheizung für Fahrer und Beifahrer – Lichtpaket – M Dachhimmel Anthrazit – Einstiegsleisten mit Editionsschriftzug

Dargestellt sind Fahrzeugpreise in **EUR inkl. 19% MwSt./EUR** ohne MwSt. als unverbindliche Preisempfehlung ab Werk ohne Überführungskosten. Die aufgeführten BMW Modelle erfüllen die Euro 6d Abgasnorm. Nähere Informationen hierzu erhalten Sie auf Seite 20.

## BMW xDrive – das intelligente Allradsystem von BMW

<sup>1</sup> Plug-in-Hybrid (Benziner).

<sup>2</sup> Plug-in-Hybrid: Werte gewichtet und kombiniert.

<sup>3</sup> Systemleistung (Plug-in-Hybrid): 92 kW (125 PS) verbrennungsmotorischer Antrieb + bis zu 70 kW (95 PS) elektrischer Antrieb.

Die Angaben Kraftstoffverbrauch, CO<sub>2</sub>-Emissionen und Effizienzklasse gelten in Abhängigkeit von der gewählten Räderkategorie und Sonderausstattung. Den fahrzeugindividuellen Verbrauchswert nach NEFZ und WLTP erhalten Sie im BMW Online-Konfigurator unter [www.bmw.de/konfigurator](http://www.bmw.de/konfigurator) oder bei Ihrem BMW Partner. Fahrzeuge können aufpreispflichtige Sonderausstattungen zeigen.

<sup>4</sup> In Abhängigkeit der Umgebungsbedingungen wird eine temporäre Spitzenleistung bereitgestellt, die ca. 10% über der Nennleistung liegen kann. Die Dauer der Spitzenleistung nimmt mit sinkender Umgebungstemperatur zu (bei +25°C ca. 5 s, bei -20° ca. 40 s).

<sup>5</sup> Details zu den für xDrive25e spezifischen Umfängen sowie Informationen zu E-Kennzeichen finden Sie unter „xDRIVE25e.“ auf Seite 32–33.

<sup>6</sup> Der rein elektrische Antrieb dieses Plug-in-Hybrid steht bei Temperaturen unter 0 Grad Celsius erst nach einigen Kilometern zur Verfügung, wenn sich die Batterie auf den betriebsfähigen Zustand erwärmt hat.

## M35i FAHRZEUGPREIS.

## BENZINER



	<b>M35i</b> Steptronic Sport <sup>1</sup>
<b>Nennleistung kW (PS)</b>	<b>225 (306)</b>
<b>Verbrauch EU</b> kombiniert (NEFZ), l/100 km	7,1–6,6
<b>Verbrauch EU</b> kombiniert (WLTP), l/100 km	8,1–7,5
<b>CO<sub>2</sub>-Emissionen</b> kombiniert (NEFZ), g/km	163–151
<b>CO<sub>2</sub>-Emissionen</b> kombiniert (WLTP), g/km	185–170
<b>Effizienzklasse</b> (NEFZ)	C–B
<b>Zylinder / Hubraum</b> cm <sup>3</sup>	4 / 1.998

**56.800,-**  
47.731,09



## AUSGEWÄHLTE AUSSTATTUNGEN

**Exterieur**

- 19" Leichtmetallräder Doppelspeiche 715 M mit Notlauf-eigenschaften, Orbitgrau, glanzgedreht
- M Sportbremse mit blau lackierten Bremssätteln mit M Schriftzug
- M Aerodynamikpaket
- M Sportfahrwerk
- M Sportlenkung
- M Schriftzug links und rechts an der Seitenwand vorn
- Modellkennzeichnung Heck in Ceriumgrau
- M Hochglanz Shadow Line
- Außenspiegelkappen in Ceriumgrau
- M Mesh Niere in Ceriumgrau
- Rahmen der Lufteinlässe vorn in Ceriumgrau
- Einstiegsleisten vorn in Aluminium und Schriftzug „M35i“
- M Heckspoiler
- Auspuffrohr, sichtbar, einfach, rund links und rechts mit Blenden in Ceriumgrau mit vergrößertem Durchmesser (100 mm)
- Automatische Heckklappenbetätigung
- Park Distance Control (PDC) hinten

**Interieur**

- Stoff Micro Hexagon/Sensatec
- Sportsitze für Fahrer und Beifahrer
- M Lederlenkrad mit Schaltwippen
- M Fußstütze
- Geschwindigkeitsregelung mit Bremsfunktion
- M Dachhimmel Anthrazit
- Klimaautomatik mit 2-Zonen-Regelung
- Lichtpaket
- BMW Navigation

Dargestellt sind Fahrzeugpreise in **EUR inkl. 19% MwSt./EUR** ohne MwSt. als unverbindliche Preisempfehlung ab Werk ohne Überführungskosten. Die aufgeführten BMW Modelle erfüllen die Euro 6d Abgasnorm. Nähere Informationen hierzu erhalten Sie auf Seite 20.

<sup>1</sup> In Abhängigkeit der Umgebungsbedingungen wird eine temporäre Spitzenleistung bereitgestellt, die ca. 10% über der Nennleistung liegen kann. Die Dauer der Spitzenleistung nimmt mit sinkender Umgebungstemperatur zu (bei +25°C ca. 5 s, bei -20° ca. 40 s).

Die Angaben Kraftstoffverbrauch, CO<sub>2</sub>-Emissionen und Effizienzklasse gelten in Abhängigkeit von der gewählten Räderkategorie und Sonderausstattung. Den fahrzeugindividuellen Verbrauchswert nach NEFZ und WLTP erhalten Sie im BMW Online-Konfigurator unter [www.bmw.de/konfigurator](http://www.bmw.de/konfigurator) oder bei Ihrem BMW Partner. Fahrzeuge können aufpreispflichtige Sonderausstattungen zeigen.

# AUSGEWÄHLTE SERIENAUSSTATTUNGEN.



BMW X2 sDrive20i, Phytonicblau metallic (SA), 17" Leichtmetallräder Doppelspeiche 564 (SA)



Innenraum Seriensitz mit Stoff Grid Anthrazit, Interieurleisten Oxidsilber dunkel matt, Akzentleiste Schwarz hochglänzend



BMW X2 sDrive20i, Endrohrblenden in Chrom

## EXTERIEUR

### Lackierung Schwarz Uni

### 17" Leichtmetallräder V-Speiche 560

7½Jx17 mit Bereifung 225/55

### Fensterschachtabdeckung und Zierleiste Fensterrahmen in Schwarz matt

### B-Säule Schwarz matt

### Frontziergitter in Schwarz glänzend (Front) / matt (seitlich), mit jeweils 8 Nierenstäben, mit Chromeinfassung

### Außenspiegel mit integrierter Zusatzblinkleuchte in LED-Technik in Wagenfarbe lackiert, elektrisch einstellbar

### Dachfinne

ausstattungsabhängig mit verschiedenen integrierten Antennen

### Auspuffendrohr sichtbar, einfach rund mit Chromblende

### Radschraubensicherung

## INTERIEUR/SITZE/LENKRÄDER

### Polsterung Stoff Grid, Anthrazit

### Interieurleisten Oxidsilber dunkel matt mit Akzentleiste Schwarz hochglänzend

### Seriensitz für Fahrer und Beifahrer

manuelle Einstellung für Sitzhöhe, Sitzlängsrichtung, Lehnenneigung und Kopfstützenhöhe

### 3 Fondsitze

3-teilig umklappbar im Verhältnis 40:20:40

### Sportlederlenkrad mit Multifunktion

inkl. Speed Limit Device (einstellbares Geschwindigkeitslimit) Lenksäule mechanisch verstellbar in Höhe und Länge

### Fußmatten in Velours

### Ablagemöglichkeiten inkl. Ablagenpaket

Im Interieur:  
Türtaschen, Handschuhkasten, Klappfach Instrumententafel links, Mittelkonsole mit Ablagefach und 2 Cup-Holdern, Mittelkonsole hinten mit Doppelbuchse zum Laden (USB Typ C/3,0 A), Flaschenablagen in allen Türen, Kleiderhaken hinten

Im Gepäckraum:  
Taschenhaken links/rechts, 4 Verzurrösen im Gepäckraum sowie Gepäckraumboden falt- oder entnehmbar

### Armauflage vorn und hinten, klappbar, mit Innenfach

Armauflage vorn: freistehende Mittelarmlehne, 5-fach arretierbar

### Einstiegsleisten Schwarz matt mit Schriftzug „BMW“

### Make-up-Spiegel für Fahrer und Beifahrer

## MOTORISIERUNGSABHÄNGIGE AUSSTATTUNGEN

### xDrive25e:

– 17" Leichtmetallräder Doppelspeiche 564  
7½Jx17 mit Bereifung 225/55

### sDrive20i, xDrive20i, sDrive18d, xDrive18d, sDrive20d, xDrive20d, xDrive25d:

– Auspuffendrohr sichtbar, links und rechts, rund mit Chromblende, Durchmesser 90 mm

### M35i:

– Auspuffendrohr, sichtbar, einfach, rund links und rechts mit Blenden in Ceriumgrau mit vergrößertem Durchmesser (100 mm)

# AUSGEWÄHLTE SERIENAUSSTATTUNGEN.

## ANTRIEB / FAHRDYNAMIK / FAHRWERK

### TwinPower Turbo 3- und 4-Zylinder Benzinmotor mit Abgasnorm Euro 6d

Otto-Partikelfilter (OPF)

### TwinPower Turbo 4-Zylinder Dieselmotor mit Abgasnorm Euro 6d

Diesel-Partikelfilter (DPF), NOx-Speicherkatalysator (NSC) und AdBlue Einspritzung (SCR)

### Auto Start Stopp Funktion

### Fahrerlebnisschalter mit ECO PRO Modus<sup>(1)</sup>

### Parkbremse, elektromechanisch

### Servotronic

### Fehlbetankungsschutz für Dieselfahrzeuge

### Nur bei Allradmodellen BMW xDrive (außer xDrive25e)

intelligentes BMW Allradsystem inkl. Hill Descent Control (HDC; Bergabfahrtschilfe)

## MOTORISIERUNGSABHÄNGIGE AUSSTATTUNGEN

### xDrive25e:

- Hochvoltbatterie inkl. Battery Certificate
- 6-Gang Steptronic Getriebe mit eDrive-Schriftzug auf Wählhebel
- eDRIVE-Taste
- E-Motor

### sDrive18i, sDrive18d, xDrive18d:

- 6-Gang manuelles Getriebe

### sDrive20i:

- 7-Gang Steptronic Getriebe mit Doppelkupplung

### xDrive20i, xDrive18d, sDrive20d, xDrive20d, xDrive25d:

- 8-Gang Steptronic Getriebe

### xDrive25e/sDrive20i/xDrive20i/sDrive20d/xDrive20d/xDrive25d/M35i:

- Geschwindigkeitsregelung mit Bremsfunktion

### M35i:

- 8-Gang Steptronic Sport Getriebe

## SICHERHEIT

### Intelligenter Notruf inkl. Teleservices und BMW Unfallhilfe<sup>(2)</sup>

Telematikdienst mit manuellem und automatischem Notruf, stellt im Bedarfsfall über das BMW Call Center die Verbindung zu Hilfs- und Rettungsdiensten her. Neben der aktuellen Position des Fahrzeugs werden zusätzlich Daten über die Unfallschwere übermittelt.\*

### Airbags

- Fahrer- und Beifahrerairbag
- Seiten- und Kopfairbags
- Beifahrerairbag deaktivierbar

### Kindersitzbefestigung ISOFIX für äußere Fondsitze

### Fahrsicherheitssysteme

- Anti-Blockier-System (ABS) inkl. Bremsassistent und dynamische Bremsleuchten sowie Multikollisionsbremse
- Cornering Brake Control (CBC)
- Dynamische Stabilitäts Control (DSC) inkl. Dynamische Traktions Control (DTC)
- Performance Control
- Auffahrwarnung mit City-Anbremsfunktion: warnt vor einer Kollision mit einem vorausfahrenden oder stehenden Fahrzeug inkl. Anbremsfunktion im niedrigen Geschwindigkeitsbereich
- Parkbremse elektromechanisch
- Aufmerksamkeitsassistent: überwacht das Lenkverhalten des Fahrers und reagiert auf Auffälligkeiten durch entsprechende Anzeigen im Control Display
- Speed Limit Info inkl. Überholverbotsanzeige erfasst die aktuell gültige Geschwindigkeitsbegrenzung und deren Zusatzzeichen, variable Geschwindigkeitsanzeigen sowie zeitliche Anzeige von Überholverboten. Anzeige im Info Display oder optionalem BMW Head-Up Display

### Reifendruck-Kontrolle

### Warndreieck und Verbandskasten

## MOTORISIERUNGSABHÄNGIGE AUSSTATTUNGEN

### xDrive25e:

- Akustischer Fußgängerschutz

### xDrive25e/sDrive20i/xDrive20i/sDrive20d/xDrive20d/xDrive25d/M35i:

- Park Distance Control (PDC) hinten

\* Informationen zu den BMW ConnectedDrive Diensten, die Allgemeinen Geschäfts- und Nutzungsbedingungen BMW ConnectedDrive sowie die rechtlichen Hinweise zum Datenschutz finden Sie unter [www.bmw.de/connecteddrive\\_informationen](http://www.bmw.de/connecteddrive_informationen). Für Fragen können Sie sich auch an die BMW ConnectedDrive Hotline wenden, die telefonisch von **Montag bis Sonntag von 8:00 bis 20:00 Uhr** unter **Tel. +49 89 1250-160 10** sowie per E-Mail unter [bmw-connecteddrive@bmw.de](mailto:bmw-connecteddrive@bmw.de) zur Verfügung steht.

## FUNKTIONALITÄT

### LED-Scheinwerfer mit erweiterten Umfängen<sup>(3)</sup>

### Klimaanlage

### Regensensor

automatische Aktivierung/Intervallsteuerung der Scheibenwischer vorn

### Wärmeschutzverglasung grün rundum

### Schlüsselloser Motorstart

### Außenspiegel beheizt und elektrisch einstellbar

### Frontscheibenwaschdüsen beheizt

### Innenbeleuchtung

Innenlicht vorn und hinten, Gepäckraum und Handschuhfach beleuchtet

### Personal Profile

schlüsselbezogene Personalisierung wichtiger Bedienfunktionen

### Faltbarer Gepäckraumboden<sup>(4)</sup>

### Ladekante mit Edelstahlblegler<sup>(4)</sup>

### Verzurrösen im Gepäckraum

## MOTORISIERUNGSABHÄNGIGE AUSSTATTUNGEN

### xDrive25e/sDrive20i/xDrive20i/sDrive20d/xDrive20d/xDrive25d/M35i:

- Klimaautomatik mit 2-Zonen-Regelung
- automatische Heckklappenbetätigung

### xDrive25e:

- Standklimatisierungsfunktion



## NAVIGATION / INFOTAINMENT

### ConnectedDrive Services\*

kostenlose Nutzung von BMW Fahrzeug Apps über BMW Online (Mobiles Internetportal, inkl. Zugriff auf Wetterinformationen, Nachrichten, etc.), BMW Connected+ (ermöglicht via Bluetooth-Verbindung zur My BMW App, Fahrzeugintegration personalisierter und mobilitätsbezogener Services), Registrierung erforderlich für personalisierbare Dienste

### Remote Services

Fernfunktionen, die via ausgewählter Smartphones mit der My BMW App abrufbar sind, u.a. Fahrzeug öffnen/verriegeln und Standortsuche, Senden von Zieladressen an das Fahrzeug. Der Dienst muss zur Nutzung vorab personalisiert aktiviert werden

### Hochauflösender 6,5" Farbbildschirm inkl. BMW Controller<sup>(5)</sup>

### AM/FM Radio mit 100 Watt Verstärker und 6 Lautsprechern

### DAB-Tuner

zusätzlicher Empfang von digitalen Radioprogrammen, DAB+ fähig

### Freisprecheinrichtung mit USB-Schnittstelle

Bluetooth-Schnittstelle zur Verbindung kompatibler Mobiltelefone mit dem Fahrzeug inkl. Bluetooth-Audio-Streaming, USB-Anschluss (Typ A/1,5 A)

### Favoritentasten

8 frei belegbare Tasten zur Speicherung u.a. von Radiosendern und Telefonnummern

### Bordcomputer

mit Check-Control, Außentemperaturanzeige, Serviceintervallanzeige mit Restwegstrecke

## MOTORISIERUNGSABHÄNGIGE AUSSTATTUNGEN

### xDrive25e:

- Connected eDrive Services:
  - Remote Services (Öffnen/Verriegeln der Türen, Senden von Zieladressen an das Fahrzeug über die My BMW App für Smartphones, Anzeige des Fahrzeugstandortes in der Karte über den Vehicle Finder), Laufzeit unbegrenzt
  - eDrive Services (Nutzbar im Fahrzeug, My BMW App oder über ConnectedDrive Portal, Suche und Anzeige von Ladestationen, Fahrzeugreichweite, Ladestatus, Ladetimer, Ladevorkonditionierung und Remote Services Funktionen), Laufzeit 3 Jahre
  - Digital Charging Services (intelligenter Ladedienst, Registrierung erforderlich für personalisierte Dienste), Laufzeit 3 Jahre



# MODELL ADVANTAGE.

Das Modell Advantage bildet die Basis für alle nachfolgenden Modelle.



BMW X2 sDrive20i, Phytoblau metallic (SA), 17" Leichtmetallräder Doppelspeiche 564 (SA)

## MODELL ADVANTAGE.

EXTERIEUR		EUR inkl. 19% MwSt. EUR ohne MwSt.	INTERIEUR		EUR inkl. 19% MwSt. EUR ohne MwSt.
316	<b>Automatische Heckklappenbetätigung<sup>[1]</sup></b> ermöglicht das elektrisch angetriebene Öffnen und Schließen der Heckklappe		534	<b>Klimaautomatik mit 2-Zonen-Regelung<sup>[3]</sup></b> enthält Regelung und Überwachung der Luftqualität, Aktivkohlefilter, Solar- und Beschlagsensor, getrennte Temperaturregelung für Fahrer-/Beifahrerseite sowie regelbare Fondausströmer in Mittelkonsole hinten	
507	<b>Park Distance Control (PDC) hinten<sup>[2]</sup></b> unterstützt durch optische und akustische Abstandswarnung hinten		544	<b>Geschwindigkeitsregelung mit Bremsfunktion<sup>[4]</sup></b>	



Innenraum Stoff Grid Anthrazit, Interieurleisten Oxidsilber dunkel matt, Akzentleiste Schwarz hochglänzend



BMW X2 sDrive20i, Endrohrblenden in Chrom

Informationen und Abbildungen zu den Farbwelten Exterieur und Interieur finden Sie auf den Seiten 38 – 41.

Weitere Sonderausstattungen sowie Preise entnehmen Sie bitte dem Abschnitt Sonderausstattungen ab Seite 42.

Abbildungen ähnlich. Irrtümer und Änderungen bleiben vorbehalten.

[www.bmw.de/konfigurator](http://www.bmw.de/konfigurator)



–,– Sonderausstattung ohne Mehr-/Minderpreis

# MODELL ADVANTAGE PLUS.

Zusätzliche Ausstattungsumfänge  
zum Modell Advantage.



BMW X2 sDrive20i, Phytonicblau metallic (SA), 18" Leichtmetallräder Y-Speiche 566 (SA)



Innenraum Sportsitze mit Stoff Race Anthrazit, Interieurleisten Schwarz hochglänzend, Akzentleiste Perlganz Chrom



BMW X2 sDrive20i, Endrohrblenden in Chrom

## MODELL ADVANTAGE PLUS.

EXTERIEUR		EUR inkl. 19% MwSt. EUR ohne MwSt.	INTERIEUR		EUR inkl. 19% MwSt. EUR ohne MwSt.
28C	<b>18" Leichtmetallräder Y-Speiche 566, Ferricgrau, glanzgedreht<sup>[1]</sup></b> 7,5Jx18 mit Bereifung 225/50 R18			<b>Polsterung</b>	
1X0	<b>18" Leichtmetallräder Y-Speiche 579, Bicolor, Orbitgrau, glanzgedreht</b> 7,5Jx18 mit Bereifung 225/50 R18	–,-	ERL1	<b>Stoff Race in Anthrazit/Akzent Grau</b>	
1UT	<b>18" Leichtmetallräder Doppelspeiche 578, Jetblack<sup>[2]</sup></b> 7,5Jx18 mit Bereifung 225/50 R18	–,-	PD	<b>Leder Dakota mit Teilperforierung in Schwarz, Oyster, Mokka oder Magmarot</b> Nur in Verbindung mit Sitzheizung für Fahrer und Beifahrer	<b>1.700,-</b> 1.428,57
28B	<b>19" Leichtmetallräder Y-Speiche 511, Bicolor, Orbitgrau, glanzgedreht*</b> 8Jx19 mit Bereifung 225/45 R19	<b>500,-</b> 420,17	481	<b>Sportsitze für Fahrer und Beifahrer</b>	
760	<b>M Hochglanz Shadow Line<sup>[3]</sup></b>			<b>Interieurleisten</b>	
			4LU	<b>Schwarz hochglänzend mit Akzentleiste Perlganz Chrom</b>	
			4LS	<b>Aluminium Längsschliff fein mit Akzentleiste Perlganz Chrom</b>	<b>130,-</b> 109,24
			4LR	<b>Edelholzausführung Finline Stream mit Akzentleiste Perlganz Chrom</b>	<b>300,-</b> 252,10
			4F7	<b>Edelholzausführung Eiche Maser matt mit Akzentleiste Perlganz Chrom</b>	<b>300,-</b> 252,10
			775	<b>M Dachhimmel Anthrazit</b>	
			563	<b>Lichtpaket</b> LED-Lichter im Make-up-Spiegel, Ambientelicht vorn und hinten, Leseleuchten vorn und hinten, Fußraumleuchten, Vorfeldbeleuchtung, Gepäckraumleuchte, zweifarbige Logoprojektion „X2“ aus dem Außenspiegel an der Fahrerseite	



Informationen und Abbildungen zu den Farbwelten Exterieur und Interieur finden Sie auf den Seiten 38 – 41.

Weitere Sonderausstattungen sowie Preise entnehmen Sie bitte dem Abschnitt Sonderausstattungen ab Seite 42.

Abbildungen ähnlich. Irrtümer und Änderungen bleiben vorbehalten.

[www.bmw.de/konfigurator](http://www.bmw.de/konfigurator)

\* Gegen Aufpreis auch mit Sportbereifung (ohne Notlaufeigenschaften) erhältlich.  
Die Sportreifen tragen signifikant zur Erhöhung des Verbrauchs und Reduzierung der Reichweite bei.

–,- Sonderausstattung ohne Mehr-/Minderpreis

# MODELL M SPORT.

Zusätzliche Ausstattungsumfänge zum Modell Advantage.



BMW X2 sDrive20i, M Misano Blau metallic (SA), 20" M Leichtmetallräder Doppelspeiche 716 M (SA)



Innenraum Leder Dakota Schwarz mit Teilperforierung mit Akzent Blau (SA), M Interieurleisten Aluminium Hexagon mit Akzentleiste Blau matt



BMW X2 sDrive20i, M Aerodynamikpaket und M Heckspoiler (SA)

## MODELL M SPORT.

EXTERIEUR		EUR inkl. 19% MwSt. EUR ohne MwSt.	INTERIEUR		EUR inkl. 19% MwSt. EUR ohne MwSt.
	<b>Stoßfängerverkleidung vorn und hinten mit eigenständigem Design, in Wagenfarbe und Einsatzteilen in Dark Shadow</b>			<b>Polsterung</b>	
	<b>Radlaufblenden und Claddings an Türen in Wagenfarbe</b>		HKSW	<b>Stoff-/Sensatec-Kombination Micro Hexagon in Schwarz/Blau, Akzent Blau</b> Nicht in Verbindung mit xDrive25e	
	<b>Lackierung Alpinweiß Uni</b>		HKJ	<b>Stoff-/Sensatec-Kombination Micro Hexagon in Schwarz, Akzent Gelb</b> Nicht in Verbindung mit xDrive25e	–,-
	<b>Metallic-Lackierung</b> M Misano Blau, Saphirschwarz, Galvanic Gold, Sunset Orange, Skyscraper Grau	750,- 630,25	KFL1	<b>Stoff-/Sensatec-Kombination Anthrazit/Grau</b> Nur für xDrive25e	
22H	<b>19" M Leichtmetallräder Doppelspeiche 715 M, Orbitgrau, glanzgedreht<sup>[1]</sup>*</b> 8Jx19 mit Bereifung 225/45 R19		PDN4	<b>Leder Dakota mit Teilperforierung in Schwarz, Akzent Blau</b> Nur in Verbindung mit Sitzheizung für Fahrer und Beifahrer	1.400,- 1.176,47
22K	<b>20" M Leichtmetallräder Doppelspeiche 716 M, Jetblack, glanzgedreht, mit Notlaufeigenschaften<sup>[2]</sup></b> 8Jx20 mit Bereifung 225/40 R20 Nicht in Verbindung mit xDrive25e Nur in Verbindung mit M Sportfahrwerk	850,- 714,29	481	<b>Sportsitze für Fahrer und Beifahrer</b>	
1WQ	<b>19" M Aerodynamikräder 919 M Bicolor, Gunmetal Grey, Akzent Schwarz, glanzgedreht*</b> 8Jx19 mit Bereifung 225/45 R19	400,- 336,13	711	<b>M Sportsitze für Fahrer und Beifahrer</b> Nur mit Stoff-/Alcantara-Kombination Trigon, Leder Dakota mit Teilperforierung in Schwarz oder Magmarot	500,- 420,17
2NH	<b>M Sportbremse</b> Blau lackierte Bremssättel mit M Schriftzug Nicht in Verbindung mit xDrive25e	650,- 546,22		<b>Interieurleisten</b>	
3M2	<b>M Sportbremse</b> Rot lackierte Bremssättel mit M Schriftzug Nicht in Verbindung mit xDrive25e	650,- 546,22	4WF	<b>M Interieurleisten Aluminium Hexagon mit Akzentleiste Blau matt<sup>[3]</sup></b>	
	<b>Nieren-Längsstäbe in Schwarz hochglänzend</b>		4WP	<b>M Interieurleisten Aluminium Hexagon Anthrazit mit Akzentleiste Perlglanz Chrom</b>	–,-
760	<b>M Hochglanz Shadow Line</b>		4LS	<b>Aluminium Längsschliff fein mit Akzentleiste Perlglanz Chrom</b>	–,-
3MB	<b>BMW Individual Exterieur Line Aluminium satiniert</b>	–,-	4LU	<b>Schwarz hochglänzend mit Akzentleiste Perlglanz Chrom</b>	–,-
2VE	<b>M Sportlenkung</b> Nicht in Verbindung mit xDrive25e		4GQ	<b>M Sicherheitsgurte in Schwarz mit farbiger M Naht</b> für Fahrer- und Beifahrersitz, äußere Fondsitzeplätze	300,- 252,10
704	<b>M Sportfahrwerk</b> strafere Feder-/Dämpferauslegung mit Tieferlegung um 10 mm Serienfahrwerk (SA225) oder Adaptives Fahrwerk (SA 223) statt M Sportfahrwerk möglich Nicht in Verbindung mit xDrive25e		775	<b>M Dachhimmel Anthrazit</b>	
715	<b>M Aerodynamikpaket</b>		710	<b>M Lederlenkrad inkl. Multifunktion<sup>[3]</sup></b> <b>Einstiegsleisten vorn mit M-Kennzeichnung<sup>[4]</sup></b>	
754	<b>M Heckspoiler</b>	250,- 210,08		<b>LED-Lichtleiter in den Türdekoren</b> (6 Farben: Weiß, Bronze, Orange, Flieder, Grün, Blau)	
3AT	<b>Dachreling Aluminium satiniert</b>	300,- 252,10	563	<b>Lichtpaket</b> LED-Lichter im Make-up-Spiegel, Ambientlicht vorn und hinten, Leseleuchten vorn und hinten, Fußraumleuchten, Vorfeldbeleuchtung, Gepäckraumleuchte, zweifarbige Logoprojektion „X2“ aus dem Außenspiegel an der Fahrerseite	
7M9	<b>M Hochglanz Shadow Line mit erweiterten Umfängen</b>	250,- 210,08		<b>Fußmatten in Anthrazit</b> mit Einfassband in Kontrastfarbe entsprechend den Kontrastnähten in Instrumententafel und Mittelkonsole	
3MC	<b>M Dachreling Hochglanz Shadow Line</b>	300,- 252,10			



Informationen und Abbildungen zu den Farbwelten Exterieur und Interieur finden Sie auf den Seiten 38–41.

Weitere Sonderausstattungen sowie Preise entnehmen Sie bitte dem Abschnitt Sonderausstattungen ab Seite 42.

Abbildungen ähnlich. Irrtümer und Änderungen bleiben vorbehalten.

[www.bmw.de/konfigurator](http://www.bmw.de/konfigurator)

\* Gegen Aufpreis auch mit Sportbereifung (ohne Notlaufeigenschaften) erhältlich.  
Die Sportreifen tragen signifikant zur Erhöhung des Verbrauchs und Reduzierung der Reichweite bei.

–,- Sonderausstattung ohne Mehr-/Minderpreis

# MODELL M SPORT X.

Zusätzliche Ausstattungsumfänge  
zum Modell Advantage.



BMW X2 xDrive20d, Galvanic Gold metallic (SA), 20" M Leichtmetallräder Doppelspeiche 717 M (SA)



Innenraum Stoff-/Sensatec Kombination Micro Hexagon in Anthrazit mit Akzent Gelb, M Interieurleisten Aluminium Hexagon Anthrazit mit Akzentleiste Perlganz Chrom



BMW X2 xDrive20d, M Sport X Exterieurpaket, M Heckspoiler (SA)

## MODELL M SPORT X.

EXTERIEUR		EUR inkl. 19% MwSt. EUR ohne MwSt.	INTERIEUR		EUR inkl. 19% MwSt. EUR ohne MwSt.
	<b>Stoßfängerverkleidung vorn und hinten mit eigenständigem Design, in Wagenfarbe und Einsatzteile in BMW Individual Frozen Grey II metallic</b>			<b>Polsterung</b>	
	<b>Radlaufblenden und Claddings an Türen in BMW Individual Frozen Grey II metallic</b>		HKJ	<b>Stoff-/Sensatec-Kombination Micro Hexagon in Schwarz, Akzent Gelb</b> Nicht in Verbindung mit xDrive25e	
	<b>Lackierung Alpinweiß Uni</b>		HKSW	<b>Stoff-/Sensatec-Kombination Micro Hexagon in Schwarz/Blau, Akzent Blau</b> Nicht in Verbindung mit xDrive25e	–,-
	<b>Metallic-Lackierung</b> M Misano Blau, Saphirschwarz, Galvanic Gold, Sunset Orange, Phytionblau, Skyscraper Grau	750,- 630,25	KFL1	<b>Stoff-/Sensatec-Kombination Anthrazit/Grau</b> Nur für xDrive25e	
2QM	<b>19" M Leichtmetallräder Y-Speiche 722 M, Orbitgrau, glanzgedreht<sup>[1]*</sup></b> 8Jx19 mit Bereifung 225/45 R19		PDN4	<b>Leder Dakota mit Teilperforierung in Schwarz, Akzent Blau</b> Nur in Verbindung mit Sitzheizung für Fahrer und Beifahrer	1.400,- 1.176,47
25P	<b>20" M Leichtmetallräder Doppelspeiche 717 M, Orbitgrau matt, glanzgedreht, mit Notlaufeigenschaften<sup>[2]</sup></b> 8Jx20 / Bereifung 225/40 R20 Nicht in Verbindung mit xDrive25e Nur in Verbindung mit M Sportfahrwerk	850,- 714,29	481	<b>Sportsitze für Fahrer und Beifahrer</b>	
1WQ	<b>19" M Aerodynamikräder 919 M Bicolor, Gunmetal Grey, Akzent Schwarz, glanzgedreht<sup>[3]</sup></b> 8Jx19 mit Bereifung 225/45 R19	400,- 336,13	711	<b>M Sportsitze für Fahrer und Beifahrer</b> Nur mit Stoff-/Alcantara-Kombination Trigon, Leder Dakota mit Teilperforierung in Schwarz oder Magmarot	500,- 420,17
2NH	<b>M Sportbremse</b> Blau lackierte Bremssättel mit M Schriftzug Nicht in Verbindung mit xDrive25e	650,- 546,22		<b>Interieurleisten</b>	
3M2	<b>M Sportbremse</b> Rot lackierte Bremssättel mit M Schriftzug Nicht in Verbindung mit xDrive25e	650,- 546,22	4WP	<b>M Interieurleisten Aluminium Hexagon Anthrazit mit Akzentleiste Perlganz Chrom</b>	
	<b>Nieren-Längsstäbe in Schwarz hochglänzend</b>		4WF	<b>M Interieurleisten Aluminium Hexagon mit Akzentleiste Blau matt<sup>[3]</sup></b>	–,-
760	<b>M Hochglanz Shadow Line</b>		4LS	<b>Aluminium Längsschliff fein mit Akzentleiste Perlganz Chrom</b>	–,-
3MB	<b>BMW Individual Exterieur Line Aluminium satiniert</b>	–,-	4LU	<b>Schwarz hochglänzend mit Akzentleiste Perlganz Chrom</b>	–,-
2VE	<b>M Sportlenkung</b> Nicht in Verbindung mit xDrive25e		4GQ	<b>M Sicherheitsgurte in Schwarz mit farbiger M Naht</b> für Fahrer- und Beifahrersitz, äußere Fondsitzeplätze	300,- 252,10
704	<b>M Sportfahrwerk</b> straffere Feder-/Dämpferauslegung mit Tieferlegung um 10 mm Serienfahrwerk (SA225) oder Adaptives Fahrwerk (SA 223) statt M Sportfahrwerk möglich Nicht in Verbindung mit xDrive25e		775	<b>M Dachhimmel Anthrazit<sup>[3]</sup></b>	
71A	<b>M Sport X Exterieurpaket</b>		710	<b>M Lederlenkrad inkl. Multifunktion<sup>[4]</sup></b>	
754	<b>M Heckspoiler</b>	250,- 210,08		<b>Einstiegsleisten vorn mit M-Kennzeichnung</b>	
3AT	<b>Dachreling Aluminium satiniert</b>	300,- 252,10		<b>LED-Lichtleiter in den Türdekoren</b> (6 Farben: Weiß, Bronze, Orange, Flieder, Grün, Blau)	
7M9	<b>M Hochglanz Shadow Line mit erweiterten Umfängen</b>	250,- 210,08	563	<b>Lichtpaket</b> LED-Lichter im Make-up-Spiegel, Ambientlicht vorn und hinten, Leseleuchten vorn und hinten, Fußraumleuchten, Vorfeldbeleuchtung, Gepäckraumleuchte, zweifarbige Logoprojektion „X2“ aus dem Außenspiegel an der Fahrerseite	
3MC	<b>M Dachreling Hochglanz Shadow Line</b>	300,- 252,10		<b>Fußmatten in Anthrazit</b> mit Einfassband in Kontrastfarbe entsprechend den Kontrastnähten in Instrumententafel und Mittelkonsole	



Informationen und Abbildungen zu den Farbwelten Exterieur und Interieur finden Sie auf den Seiten 38–41.

Weitere Sonderausstattungen sowie Preise entnehmen Sie bitte dem Abschnitt Sonderausstattungen ab Seite 42.

Abbildungen ähnlich. Irrtümer und Änderungen bleiben vorbehalten.

[www.bmw.de/konfigurator](http://www.bmw.de/konfigurator)

\* Gegen Aufpreis auch mit Sportbereifung (ohne Notlaufeigenschaften) erhältlich.  
Die Sportreifen tragen signifikant zur Erhöhung des Verbrauchs und Reduzierung der Reichweite bei.

–,- Sonderausstattung ohne Mehr-/Minderpreis

# MODELL EDITION M MESH.

Zusätzliche Ausstattungsumfänge zum Modell Advantage.



BMW X2 xDrive20i, M Brooklyn Grau metallic, 20" M Aerodynamikräder 920 M Multicolor mit Akzent Orange (SA)



M Sportsitze mit Leder Dakota-/Alcantara-Kombination Mokka/Anthrazit mit Kontrastnaht in Orange, M Interieurleisten Aluminium Hexagon Anthrazit mit Akzentleiste Perlganz Chrom



BMW X2 xDrive20i, M Heckspoiler (SA)

## MODELL EDITION M MESH.

EXTERIEUR	EUR inkl. 19% MwSt. EUR ohne MwSt.	EXTERIEUR	EUR inkl. 19% MwSt. EUR ohne MwSt.
<b>Stoßfängerverkleidung vorn und hinten mit eigenständigem Design, in Wagenfarbe und Einsatzteile in BMW Individual Frozen Black-Brown metallic</b>		2NH <b>M Sportbremse</b> Blau lackierte Bremssättel mit M Schriftzug Nicht in Verbindung mit xDrive25e	<b>650,-</b> 546,22
<b>Radlaufblenden und Claddings an Türen in BMW Individual Frozen Black-Brown metallic</b>		3M2 <b>M Sportbremse</b> Rot lackierte Bremssättel mit M Schriftzug Nicht in Verbindung mit xDrive25e	<b>650,-</b> 546,22
<b>M Mesh Niere in Schwarz hochglänzend</b>		754 <b>M Heckspoiler</b>	<b>250,-</b> 210,08
<b>Lackierung M Brooklyn Grau metallic (exklusiv)</b> mit Folierung Orange und Räder mit Akzent Orange oder Akzent Schwarz		INTERIEUR	
<b>Lackierung Saphirschwarz metallic</b> mit Folierung Orange und Räder mit Akzent Orange oder Akzent Schwarz	-,-	<b>Polsterung</b>	
<b>Lackierung Alpinweiß Uni</b> mit Folierung Schwarz und Räder mit Akzent Schwarz	-,-	HFMT <b>Leder Dakota-/Alcantara-Kombination Mokka/Anthrazit</b>	
<b>Lackierung Phytionblau metallic</b> mit Folierung Schwarz und Räder mit Akzent Schwarz	-,-	PDSW <b>Leder Dakota in Schwarz</b>	-,-
<b>Lackierung Sunset Orange metallic<sup>[1]</sup></b> mit Folierung Schwarz und Räder mit Akzent Schwarz	-,-	711 <b>M Sportsitze für Fahrer und Beifahrer</b>	
3DE <b>Entfall spezifischer Designumfänge Exterieur (Folierung)</b>	-,-	494 <b>Sitzheizung für Fahrer und Beifahrer</b>	
1WT <b>19" M Aerodynamikräder 919 M Multicolor, Akzent Orange, Gunmetal Grey, glanzgedreht<sup>[2]</sup></b> 8Jx19 mit Bereifung 225/45 R19*		<b>Interieurleisten</b>	
1WQ <b>19" M Aerodynamikräder 919 M Bicolor, Gunmetal Grey, Akzent Schwarz, glanzgedreht<sup>[3]</sup></b> 8Jx19 mit Bereifung 225/45 R19*	-,-	4WP <b>M Interieurleisten Aluminium Hexagon Anthrazit mit Akzentleiste Perlganz Chrom</b>	
1WW <b>20" M Aerodynamikräder 920 M Multicolor, Akzent Orange, Midnight Grey, glanzgedreht mit Notlaufeigenschaften</b> 8Jx20 mit Bereifung 245/40 R20 Nicht in Verbindung mit xDrive25e Nur in Verbindung mit M Sportfahrwerk	<b>1.050,-</b> 882,35	4GQ <b>M Sicherheitsgurte in Schwarz mit farbiger M Naht</b> für Fahrer- und Beifahrersitz, äußere Fondsitzeplätze	<b>300,-</b> 252,10
1WV <b>20" M Aerodynamikräder 920 M Bicolor, Midnight Grey, Akzent Schwarz, glanzgedreht mit Notlaufeigenschaften<sup>[1]</sup></b> 8Jx20 mit Bereifung 245/40 R20 Nicht in Verbindung mit xDrive25e Nur in Verbindung mit M Sportfahrwerk	<b>1.050,-</b> 882,35	775 <b>M Dachhimmel Anthrazit</b>	
2VE <b>M Sportlenkung</b> Nicht in Verbindung mit xDrive25e		710 <b>M Lederlenkrad inkl. Multifunktion</b>	
704 <b>M Sportfahrwerk</b> Nicht in Verbindung mit xDrive25e		<b>Einstiegsleisten vorn mit Editionsschriftzug</b>	
760 <b>M Hochglanz Shadow Line</b>		<b>LED-Lichtleiter in den Türdekoren</b> (6 Farben: Weiß, Bronze, Orange, Flieder, Grün, Blau)	
7M9 <b>M Hochglanz Shadow Line mit erweiterten Umfängen</b>		563 <b>Lichtpaket</b> LED-Lichter im Make-up-Spiegel, Ambientlicht vorn und hinten, Leseleuchten vorn und hinten, Fußraumleuchten, Vordfeldbeleuchtung, Gepäckraumleuchte, zweifarbige Logoprojektion „X2“ aus dem Außenspiegel an der Fahrerseite	
71A <b>M Sport X Exterieurpaket</b>		<b>Fußmatten in Anthrazit</b> mit Einfassband in Kontrastfarbe Orange	



Informationen und Abbildungen zu den Farbwelten Exterieur und Interieur finden Sie auf den Seiten 38–41.

Weitere Sonderausstattungen sowie Preise entnehmen Sie bitte dem Abschnitt Sonderausstattungen ab Seite 42.

Abbildungen ähnlich. Irrtümer und Änderungen bleiben vorbehalten.

[www.bmw.de/konfigurator](http://www.bmw.de/konfigurator)

\* Gegen Aufpreis auch mit Sportbereifung (ohne Notlaufeigenschaften) erhältlich.  
Die Sportreifen tragen signifikant zur Erhöhung des Verbrauchs und Reduzierung der Reichweite bei.

-,- Sonderausstattung ohne Mehr-/Minderpreis

# xDRIVE25e.

## MIT PLUG-IN-HYBRID TECHNOLOGIE.



BMW xDrive25e, Phytomicblau metallic (SA), Modell M Sport X (SA), 19" M Leichtmetallräder Y-Speiche 722 M, Orbitgrau



BMW xDrive25e, Phytomicblau metallic (SA), Modell M Sport X (SA)

Die Halter von elektrisch betriebenen Fahrzeugen können ein spezielles Kfz-Kennzeichen mit dem Zusatzbuchstaben „E“ bei den Kfz-Zulassungsbehörden beantragen. Die gesetzlichen Grundlagen sind im Elektromobilitätsgesetz 2015 (EmoG, §2) sowie in der Fahrzeug-Zulassungsverordnung (FzV) geregelt. Der BMW X2 xDrive25e ist ein Plug-in-Hybrid, für den ebenfalls ein E-Kennzeichen beantragt werden kann. Voraussetzung dafür ist u. a. eine CO<sub>2</sub>-Emission von höchstens 50 Gramm je gefahrenem Kilometer oder eine Reichweite von mindestens 40 Kilometer unter ausschließlicher Nutzung des rein elektrischen Antriebs. Die CO<sub>2</sub>-Emission und die elektrische Reichweite sind fahrzeugspezifisch und unter anderem abhängig von der Bereifung und den gewählten Sonderausstattungen. Ihr BMW Partner berät Sie gern zu Ihrer Fahrzeugausstattung und den individuellen Zulassungsvoraussetzungen für ein E-Kennzeichen.

Abbildungen ähnlich. Irrtümer und Änderungen bleiben vorbehalten.

[www.bmw.de/konfigurator](http://www.bmw.de/konfigurator)

## xDRIVE25e.

		EUR inkl. 19% MwSt. EUR ohne MwSt.			EUR inkl. 19% MwSt. EUR ohne MwSt.
<b>ANTRIEB / FAHRDYNAMIK / FAHRWERK</b>			<b>SICHERHEIT</b>		
	<b>E-Motor</b> ergänzender elektrischer Antrieb (z. B. für Parallelbetrieb mit Verbrennungsmotor oder rein elektrisches Fahren)		4U9	<b>Akustischer Fußgängerschutz</b> das Fahrzeug generiert einen Sound bis zu einer Geschwindigkeit von 30 km/h, um andere Verkehrsteilnehmer auf das sich nähernde Fahrzeug aufmerksam zu machen, das System ist beim Start des Fahrzeugs automatisch aktiv	
	<b>6-Gang Steptronic Getriebe</b>		507	<b>Park Distance Control (PDC) hinten</b> unterstützt durch optische und akustische Abstandswarnung hinten	
	<b>eDRIVE-Taste</b> inkl. 3 Antriebsmodi AUTO eDRIVE, MAX eDRIVE, SAVE BATTERY		<b>FUNKTIONALITÄT</b>		
544	<b>Geschwindigkeitsregelung mit Bremsfunktion</b>		<b>Ladeklappen<sup>[2]</sup></b> in der Seitenwand vorn links mit Zugang zur Strombeladungsdose inkl. Lichtring zur Rückmeldung der Ladezustände und Suchbeleuchtungsfunktion		
	<b>Hochvoltbatterie, inkl. Battery Certificate</b> Die Hochvoltbatterie zeichnet sich durch ihre lange Lebensdauer aus. Sollte dennoch vor Ablauf von 6 Jahren und innerhalb der ersten 100.000 km ein Sachmangel an der Hochvoltbatterie auftreten, gewährt Ihnen Ihr BMW Vertragspartner eine kostenfreie Mangelbeseitigung. Die Einzelheiten sind dem BMW Battery Certificate zu entnehmen.		<b>Ladekabel (230V) für Haushaltssteckdose (Schuko)</b> Länge 5 m		
<b>EXTERIEUR</b>			<b>Zubehör-Ladekabel (Mode 3)</b> für einfaches und schnelles Laden an öffentlichen Ladestationen, Länge 5 m		
24C	<b>17" Leichtmetallräder Doppelspeiche 564<sup>[1]</sup></b> 7,5Jx17 / Bereifung 225/55 R17		<b>Standklimatisierung</b> individuelles Temperieren des Fahrgastraums inkl. Vorkonditionierung für optimale Betriebsbedingungen		
<b>NAVIGATION / INFOTAINMENT</b>			534	<b>Klimaautomatik mit 2-Zonen-Regelung</b>	
6AU	<b>Connected eDrive Services</b> – Remote Services – eDrive Services – Digital Charging Services Siehe Seite 21		316	<b>Automatische Heckklappenbetätigung</b> ermöglicht das elektrisch angetriebene Öffnen und Schließen der Heckklappe	
			255	<b>Sport-Lederlenkrad</b> inkl. blauer Ring um das BMW Emblem	

Nähere Informationen zum Kraftstoffverbrauch erhalten Sie in der Darstellung „Technische Daten“ ab Seite 64.



### VORAUSSETZUNGEN FÜR E-KENNZEICHEN / REDUZIERTE DIENSTWAGENBESTEUERUNG

Der BMW X2 xDrive25e ist E-Kennzeichen tauglich. Somit können Sie mit diesen Plug-in-Hybriden die Vorteile der E-Kennzeichenregelung und der reduzierten Dienstwagenbesteuerung in Anspruch nehmen.

# M35i.



Abbildungen ähnlich. Irrtümer und Änderungen bleiben vorbehalten.

[www.bmw.de/konfigurator](http://www.bmw.de/konfigurator)

## M35i.

EXTERIEUR		EUR inkl. 19% MwSt. EUR ohne MwSt.	INTERIEUR		EUR inkl. 19% MwSt. EUR ohne MwSt.
	<b>Lackierung Alpinweiß Uni</b>			<b>Polsterung</b>	
	<b>Metallic-Lackierung</b> M Misano Blau, Saphirschwarz, Galvanic Gold, Sunset Orange, Skyscraper Grau	750,- 630,25		Mit Sportsitz:	
	<b>BMW Individual Lackierung</b> Storm Bay metallic	1.200,- 1.008,40		<b>HKSW Stoff-/Sensatec-Kombination Micro Hexagon in Schwarz/Blau, Akzent Blau</b>	
22G	<b>19" M Leichtmetallräder Doppelspeiche 715 M, Orbitgrau, glanzgedreht, mit Notlaufeigenschaften</b> 8Jx19 mit Bereifung 225/45 R19			<b>HKIJ Stoff-/Sensatec-Kombination Micro Hexagon in Schwarz, Akzent Gelb</b>	-, -
1RA	<b>20" M Leichtmetallräder Doppelspeiche 721 M, Ceriumgrau, glanzgedreht, mit Notlaufeigenschaften<sup>[1]</sup></b> 8Jx20 mit Bereifung 225/40 R20 Nur in Verbindung mit M Sportfahrwerk	850,- 714,29		<b>PDN4 Leder Dakota mit Teilperforierung in Schwarz, Akzent Blau</b> Nur in Verbindung mit Sitzheizung für Fahrer und Beifahrer	1.400,- 1.176,47
1WV	<b>20" M Aerodynamikräder 920 M Bicolor, Midnight Grey, Akzent Schwarz, glanzgedreht mit Notlaufeigenschaften<sup>[1]</sup></b> 8Jx20 mit Bereifung 245/40 R20 Nur in Verbindung mit M Sportfahrwerk	1.050,- 882,35		Mit M Sportsitz:	
	<b>M Schriftzug links und rechts an der Seitenwand vorn</b>			<b>HLSW Stoff-/Alcantara-Kombination Trigon in Schwarz/Blau</b>	
2NH	<b>M Sportbremse</b> blau lackierte Bremssättel mit M Schriftzug			<b>PDSW Leder Dakota in Schwarz</b>	1.400,- 1.176,47
3M2	<b>M Sportbremse</b> rot lackierte Bremssättel mit M Schriftzug	300,- 252,10		<b>PDFM Leder Dakota in Magmarot</b>	1.400,- 1.176,47
715	<b>M Aerodynamik-Paket</b>			481 <b>Sportsitze für Fahrer und Beifahrer</b>	
704	<b>M Sportfahrwerk</b>			711 <b>M Sportsitze für Fahrer und Beifahrer<sup>[3]</sup></b> Nur mit Stoff-/Alcantara-Kombination Trigon, Leder Dakota mit Teilperforierung in Schwarz oder Magmarot	500,- 420,17
223	<b>Adaptives Fahrwerk</b>	150,- 126,05		<b>Interieurleisten</b>	
2VE	<b>M Sportlenkung</b>			4WF <b>M Interieurleisten Aluminium Hexagon mit Akzentleiste Blau matt</b>	
760	<b>M Hochglanz Shadow Line</b>			4WP <b>M Interieurleisten Aluminium Hexagon Anthrazit mit Akzentleiste Perlglanz Chrom</b>	-, -
3MB	<b>BMW Individual Exterior Line Aluminium satiniert</b>	-, -		4LS <b>Aluminium Längsschliff fein mit Akzentleiste Perlglanz Chrom</b>	-, -
754	<b>M Heckspoiler</b>			4LU <b>Schwarz hochglänzend mit Akzentleiste Perlglanz Chrom</b>	-, -
	<b>M Mesh Niere in Ceriumgrau</b>			<b>Einstiegsleisten vorn in Aluminium und Schriftzug „M35i“</b>	
	<b>Außenspiegelkappen<sup>[2]</sup>, Nierenrahmen und Zierspannen in Ceriumgrau</b>			710 <b>M Lederlenkrad inkl. Multifunktion und Schaltwippen<sup>[4]</sup></b>	
	<b>Auspuffendrohr, sichtbar, einfach, rund links und rechts mit Blenden in Ceriumgrau mit vergrößertem Durchmesser (100 mm)</b>			4GQ <b>M Sicherheitsgurte in Schwarz mit farbiger M Naht</b> für Fahrer- und Beifahrersitz, äußere Fondsitzeplätze	300,- 252,10
7M9	<b>M Hochglanz Shadow Line mit erweiterten Umfängen</b> Nur in Verbindung mit Außenspiegelkappen in Schwarz hochglänzend	250,- 210,08		6UN <b>BMW Navigation</b> (siehe Seite 59)	
3BE	<b>Außenspiegelkappen in Schwarz hochglänzend</b> Nur in Verbindung mit M Hochglanz Shadow Line mit erweiterten Umfängen	110,- 92,44			



-, - Sonderausstattung ohne Mehr-/Minderpreis



FARBWELTEN UND  
SONDERAUSSTATTUNGEN.



# FARBWELT EXTERIEUR.




■ Uni 668 Schwarz



□ Uni 300 Alpinweiß<sup>1,6</sup>



□ Metallic C1P Galvanic Gold<sup>2</sup>




□ Metallic C4W Skyscraper Grau



□ Metallic C1X Sunset Orange<sup>2,6</sup>



□ Metallic A96 Mineralweiß



□ Metallic C1M Phytionblau<sup>3,6</sup>



□ Metallic 475 Saphirschwarz<sup>2,6</sup>

## MODELL M SPORT/M SPORT X



□ Metallic C1D M Misano Blau<sup>4</sup>

## MODELL EDITION M MESH



□ Metallic C4P M Brooklyn Grau<sup>5</sup>

## BMW INDIVIDUAL



□ BMW Individual C3N Storm Bay metallic<sup>2</sup>

Stellen Sie mit dem Konfigurator Ihren ganz persönlichen BMW zusammen. Alle aktuellen Farben und Ausstattungen stehen Ihnen bei der Auswahl zur Verfügung. Mehr unter [www.bmw.de/konfigurator](http://www.bmw.de/konfigurator)

Die hier abgebildeten Farbfelder sollen Ihnen einen ersten Eindruck der Farben und Materialien für Ihren BMW vermitteln. Erfahrungsgemäß können Druckfarben den Farbton der Lackierungen, Polster und Interieurleisten jedoch im Einzelfall nicht originalgetreu wiedergeben. Besprechen Sie daher gern die Farbwahl mit Ihrem BMW Vertragshändler oder in Ihrer Niederlassung. Zudem kann man Ihnen dort auch Muster zeigen und bei speziellen Wünschen weiterhelfen.

■ Serienausstattung

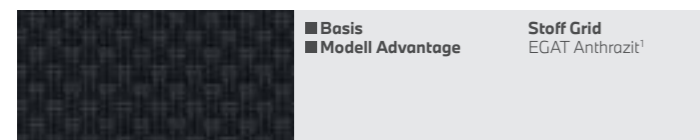
□ Sonderausstattung

<sup>1</sup> Serienmäßig erhältlich für Modell M Sport und Modell M Sport X.  
<sup>2</sup> Optional erhältlich für Modell M Sport und Modell M Sport X.  
<sup>3</sup> Optional erhältlich für Modell M Sport X.  
<sup>4</sup> Exklusiv erhältlich für Modell M Sport und Modell M Sport X.  
<sup>5</sup> Exklusiv erhältlich für Modell Edition M Mesh.  
<sup>6</sup> Optional erhältlich für Modell Edition M Mesh.

# FARBWELT INTERIEUR.

## STOFF

Verfügbar mit



- Basis
- Modell Advantage

**Stoff Grid**  
EGAT Anthrazit<sup>1</sup>



- Basis
- Modell Advantage
- Modell Advantage Plus

**Stoff Race**  
ERL1 Anthrazit,  
Akzent Grau<sup>2</sup>

## LEDER

Verfügbar mit



- Basis
- Modell Advantage
- Modell Advantage Plus
- Modell M Sport
- Modell M Sport X
- Modell Edition M Mesh

**Leder Dakota**  
PDSW Schwarz,  
Teilperforierung Akzent  
Grau<sup>4,5</sup>



- Basis
- Modell Advantage
- Modell Advantage Plus
- Modell M Sport
- Modell M Sport X

**Leder Dakota**  
PDMZ Mokka,  
Teilperforierung Akzent  
Nussbaum<sup>4</sup>



- Basis
- Modell Advantage
- Modell Advantage Plus
- Modell M Sport
- Modell M Sport X

**Leder Dakota**  
PDOA Oyster,  
Teilperforierung Akzent  
Grau<sup>4</sup>

## STOFF-/SENSATEC-KOMBINATION

Verfügbar mit




- Modell M Sport
- Modell M Sport X

**Stoff-/Sensatec-Kombination Hexagon**  
HKSW Schwarz/Blau,  
Akzent Blau<sup>2,7</sup>




- Basis
- Modell Advantage
- Modell Advantage Plus
- Modell M Sport
- Modell M Sport X

**Leder Dakota**  
PDFM Magmarot,  
Teilperforierung Akzent  
Grau<sup>4,5</sup>



- Modell M Sport
- Modell M Sport X

**Stoff-/Sensatec-Kombination Hexagon**  
HKJ Schwarz,  
Akzent Gelb<sup>2,7</sup>



- Modell M Sport
- Modell M Sport X

**Leder Dakota**  
PDN4 Schwarz,  
Teilperforierung Akzent  
Blau<sup>4</sup>




- Modell M Sport
- Modell M Sport X

**Stoff-/Sensatec-Kombination**  
KFL1 Anthrazit,  
Akzent Grau<sup>6</sup>

## STOFF-/ALCANTARA-KOMBINATION

Verfügbar mit



- Modell M Sport
- Modell M Sport X

**Stoff-/Alcantara-Kombination Trigon**  
HLSW Schwarz/Blau<sup>5</sup>

## LEDER-/ALCANTARA-KOMBINATION

Verfügbar mit



- Modell Edition M Mesh

**Leder Dakota-/Alcantara-Kombination**  
HFMT Mokka/  
Anthrazit<sup>4,5</sup>


## INTERIEURLEISTEN

Verfügbar mit



- Basis
- Modell Advantage

**Interieurleisten**  
4FS Oxidsilber dunkel  
matt mit Akzentleiste  
Schwarz hochglänzend



- Basis
- Modell Advantage
- Modell Advantage Plus
- Modell M Sport
- Modell M Sport X

**Interieurleisten**  
4LU Schwarz hochglänzend,  
Akzentleiste Perlglanz Chrom<sup>3</sup>



- Basis
- Modell Advantage
- Modell Advantage Plus
- Modell M Sport
- Modell M Sport X

**Interieurleisten**  
4LS Aluminium Längsschliff  
fein, Akzentleiste Perlglanz  
Chrom<sup>3</sup>



- Basis
- Modell Advantage
- Modell Advantage Plus
- Modell M Sport
- Modell M Sport X

**Interieurleisten**  
4LR Edelholzausführung  
Finline Stream,  
Akzentleiste Perlglanz  
Chrom<sup>3</sup>



- Basis
- Modell Advantage
- Modell Advantage Plus
- Modell M Sport
- Modell M Sport X

**Interieurleisten**  
4F7 Edelholzausführung  
Eiche Moser matt,  
Akzentleiste Perlglanz  
Chrom<sup>3</sup>



- Modell M Sport
- Modell M Sport X

**M Interieurleisten**  
4WF Aluminium  
Hexagon, Akzentleiste  
Blau matt<sup>3</sup>




- Modell M Sport
- Modell M Sport X
- Modell Edition M Mesh

**M Interieurleisten**  
4WP Aluminium  
Hexagon Anthrazit,  
Akzentleiste Perlglanz  
Chrom<sup>3</sup>

## INTERIEURFARBEN

Verfügbar mit




- Basis
- Modell Advantage
- Modell Advantage Plus
- Modell M Sport
- Modell M Sport X

**Schwarz**

## M DACHHIMMEL

Verfügbar mit



- Basis
- Modell Advantage
- Modell Advantage Plus
- Modell M Sport
- Modell M Sport X

**M Dachhimmel**  
775 Anthrazit

Bitte beachten Sie, dass auch bei bestimmungsgemäßem Gebrauch über kurz oder lang nicht behebbare Verunreinigungen auf den Sitzbezügen auftreten können. Dies kann insbesondere durch nicht farbechte Kleidung hervorgerufen werden.

Bitte beachten Sie, dass die Interieurfarbe und Dachhimmel abhängig von der gewählten Polsterfarbe sind.

Serienausstattung

Sonderausstattung

<sup>1</sup> Nur erhältlich in Verbindung mit Seriensitzen.

<sup>2</sup> Nur erhältlich in Verbindung mit Sportsitzen.

<sup>3</sup> Zusätzlich Akzentleiste auch in den Türdekoren.

<sup>4</sup> Nur erhältlich in Verbindung mit Sitzheizung für Fahrer und Beifahrer.

<sup>5</sup> Erhältlich in Verbindung mit M Sportsitzen.

<sup>6</sup> Nur erhältlich in Verbindung mit xDrive25e.

<sup>7</sup> Nicht erhältlich in Verbindung mit xDrive25e.

# EXTERIEUR.

## HIGHLIGHTS.



- M Hochglanz Shadow Line und Außenspiegelkappen in Schwarz hochglänzend**
- BMW Individual Lackierung Storm Bay metallic, BMW Individual Exterior Line und Dachreling Aluminium satiniert**

Abbildungen ähnlich. Irrtümer und Änderungen bleiben vorbehalten.

[www.bmw.de/konfigurator](http://www.bmw.de/konfigurator)

## EXTERIEUR.

EXTERIEUR		xDrive25e	sDrive18i	sDrive20i	xDrive20i	sDrive18d	xDrive18d	sDrive20d	xDrive20d	xDrive25d	M35i	EUR inkl. 19 % MwSt. EUR ohne MwSt.
300	<b>Uni-Lackierung</b> Alpinweiß	<input type="checkbox"/>	<input type="checkbox"/>	<input type="checkbox"/>	<input type="checkbox"/>	<input type="checkbox"/>	<input type="checkbox"/>	<input type="checkbox"/>	<input type="checkbox"/>	<input type="checkbox"/>	<input checked="" type="checkbox"/>	<b>250,-</b> 210,08
	In Verbindung mit Modell M Sport bzw. M Sport X	<input type="checkbox"/>	<input type="checkbox"/>	<input type="checkbox"/>	<input type="checkbox"/>	<input type="checkbox"/>	<input type="checkbox"/>	<input type="checkbox"/>	<input type="checkbox"/>	<input type="checkbox"/>	<input type="checkbox"/>	-,-
	<b>Metallic-Lackierung</b>	<input type="checkbox"/>	<input type="checkbox"/>	<input type="checkbox"/>	<input type="checkbox"/>	<input type="checkbox"/>	<input type="checkbox"/>	<input type="checkbox"/>	<input type="checkbox"/>	<input type="checkbox"/>	<input type="checkbox"/>	<b>750,-</b> 630,25
	<b>BMW Individual Lackierung</b> BMW Individual Storm Bay metallic	<input type="checkbox"/>	<input type="checkbox"/>	<input type="checkbox"/>	<input type="checkbox"/>	<input type="checkbox"/>	<input type="checkbox"/>	<input type="checkbox"/>	<input type="checkbox"/>	<input type="checkbox"/>	<input type="checkbox"/>	<b>1.200,-</b> 1.008,40
760	<b>M Hochglanz Shadow Line</b> Ausführung in Schwarz hochglänzend: Fenstereinfassung, Fensterschicht- abdeckung sowie Einfassung Blende C-Säule, Außenspiegelrahmen, Spiegelschwert, Spiegeldreieck sowie Blende B-Säule Im Umfang Modell Advantage Plus, M Sport bzw. M Sport X bzw. M35i enthalten Nicht in Verbindung mit BMW Individual Exterior Line Aluminium satiniert	<input type="checkbox"/>	<input type="checkbox"/>	<input type="checkbox"/>	<input type="checkbox"/>	<input type="checkbox"/>	<input type="checkbox"/>	<input type="checkbox"/>	<input type="checkbox"/>	<input type="checkbox"/>	<input checked="" type="checkbox"/>	<b>400,-</b> 336,13
3MB	<b>BMW Individual Exterior Line Aluminium satiniert</b> Ausführung in Aluminium satiniert: Fenstereinfassung, Fensterschicht- abdeckung sowie Einfassung Blende C-Säule Ausführung in Schwarz hochglänzend: Außenspiegelrahmen, Spiegelschwert sowie Blende B-Säule  In Verbindung mit Modell Advantage Plus, Modell M Sport, Modell M Sport X bzw. M35i Nicht in Verbindung mit M Hochglanz Shadow Line	<input type="checkbox"/>	<input type="checkbox"/>	<input type="checkbox"/>	<input type="checkbox"/>	<input type="checkbox"/>	<input type="checkbox"/>	<input type="checkbox"/>	<input type="checkbox"/>	<input type="checkbox"/>	<input type="checkbox"/>	<b>400,-</b> 336,13
	In Verbindung mit Modell Advantage Plus, Modell M Sport, Modell M Sport X bzw. M35i Nicht in Verbindung mit M Hochglanz Shadow Line	<input type="checkbox"/>	<input type="checkbox"/>	<input type="checkbox"/>	<input type="checkbox"/>	<input type="checkbox"/>	<input type="checkbox"/>	<input type="checkbox"/>	<input type="checkbox"/>	<input type="checkbox"/>	<input type="checkbox"/>	-,-
3AT	<b>Dachreling Aluminium satiniert</b>	<input type="checkbox"/>	<input type="checkbox"/>	<input type="checkbox"/>	<input type="checkbox"/>	<input type="checkbox"/>	<input type="checkbox"/>	<input type="checkbox"/>	<input type="checkbox"/>	<input type="checkbox"/>	<input type="checkbox"/>	<b>300,-</b> 252,10
3MC	<b>M Dachreling Hochglanz Shadow Line</b>	<input type="checkbox"/>	<input type="checkbox"/>	<input type="checkbox"/>	<input type="checkbox"/>	<input type="checkbox"/>	<input type="checkbox"/>	<input type="checkbox"/>	<input type="checkbox"/>	<input type="checkbox"/>	<input type="checkbox"/>	<b>300,-</b> 252,10
3BE	<b>Außenspiegelkappen in Schwarz hochglänzend</b> Für M35i nur in Verbindung mit M Hochglanz Shadow Line mit erweiterten Umfängen	<input type="checkbox"/>	<input type="checkbox"/>	<input type="checkbox"/>	<input type="checkbox"/>	<input type="checkbox"/>	<input type="checkbox"/>	<input type="checkbox"/>	<input type="checkbox"/>	<input type="checkbox"/>	<input type="checkbox"/>	<b>110,-</b> 92,44
754	<b>M Heckspoiler</b> Zusätzliche geometrische Ausformungen an den Seiten Nur mit Modell M Sport bzw. M Sport X	<input type="checkbox"/>	<input type="checkbox"/>	<input type="checkbox"/>	<input type="checkbox"/>	<input type="checkbox"/>	<input type="checkbox"/>	<input type="checkbox"/>	<input type="checkbox"/>	<input type="checkbox"/>	<input checked="" type="checkbox"/>	<b>250,-</b> 210,08
320	<b>Modellschriftzug – Entfall</b> Entfall Modellschriftzug am Heck sowie zusätzlich Schriftzug der Motorisierung	<input type="checkbox"/>	<input type="checkbox"/>	<input type="checkbox"/>	<input type="checkbox"/>	<input type="checkbox"/>	<input type="checkbox"/>	<input type="checkbox"/>	<input type="checkbox"/>	<input type="checkbox"/>	<input type="checkbox"/>	-,-
3DZ	<b>Zusatz-Schriftzug außen – Entfall</b> Entfall M Schriftzug an den Seitenwänden vorn Nur in Verbindung mit Modell M Sport bzw. M Sport X bzw. M35i	<input type="checkbox"/>	<input type="checkbox"/>	<input type="checkbox"/>	<input type="checkbox"/>	<input type="checkbox"/>	<input type="checkbox"/>	<input type="checkbox"/>	<input type="checkbox"/>	<input type="checkbox"/>	<input type="checkbox"/>	-,-

■ Serienausstattung

□ Sonderausstattung

-,- Sonderausstattung ohne Mehr-/Minderpreis

# RÄDER. HIGHLIGHTS.



- 1 18" Leichtmetallräder Y-Speiche 566
- 2 19" Leichtmetallräder Y-Speiche 511
- 3 17" Leichtmetallräder Doppelspeiche 564
- 4 18" Leichtmetallräder Doppelspeiche 578, Jetblack

Abbildungen ähnlich. Irrtümer und Änderungen bleiben vorbehalten.

[www.bmw.de/konfigurator](http://www.bmw.de/konfigurator)

## RÄDER.

RÄDER		xDrive25e	sDrive18i	sDrive20i	xDrive20i	sDrive18d	xDrive18d	sDrive20d	xDrive20d	xDrive25d	M35i	EUR inkl. 19% MwSt. EUR ohne MwSt.
23E	<b>17" Leichtmetallräder V-Speiche 560, Reflexsilber<sup>[5]</sup></b> 7,5Jx17 mit Bereifung 225/55 R17	<input type="checkbox"/>	<input checked="" type="checkbox"/>	<input checked="" type="checkbox"/>	<input checked="" type="checkbox"/>	<input checked="" type="checkbox"/>	<input checked="" type="checkbox"/>	<input checked="" type="checkbox"/>	<input checked="" type="checkbox"/>	<input checked="" type="checkbox"/>		410,- 344,54
24C	<b>17" Leichtmetallräder Doppelspeiche 564, Reflexsilber</b> 7,5Jx17 mit Bereifung 225/55 R17	<input checked="" type="checkbox"/>	<input type="checkbox"/>	<input type="checkbox"/>	<input type="checkbox"/>	<input type="checkbox"/>	<input type="checkbox"/>	<input type="checkbox"/>	<input type="checkbox"/>	<input type="checkbox"/>		410,- 344,54
28C	<b>18" Leichtmetallräder Y-Speiche 566, Ferricgrau, glanzgedreht</b> 7,5Jx18 mit Bereifung 225/50 R18 Im Umfang Modell Advantage Plus enthalten	<input type="checkbox"/>	<input type="checkbox"/>	<input type="checkbox"/>	<input type="checkbox"/>	<input type="checkbox"/>	<input type="checkbox"/>	<input type="checkbox"/>	<input type="checkbox"/>	<input type="checkbox"/>		1.160,- 974,79
1UT	<b>18" Leichtmetallräder Doppelspeiche 578, Jetblack</b> 7,5Jx18 mit Bereifung 225/50 R18	<input type="checkbox"/>	<input type="checkbox"/>	<input type="checkbox"/>	<input type="checkbox"/>	<input type="checkbox"/>	<input type="checkbox"/>	<input type="checkbox"/>	<input type="checkbox"/>	<input type="checkbox"/>		1.160,- 974,79
1X0	<b>18" Leichtmetallräder Y-Speiche 579, Bicolor, Orbitgrau, glanzgedreht<sup>[6]</sup></b> 7,5Jx18 mit Bereifung 225/50 R18	<input type="checkbox"/>	<input type="checkbox"/>	<input type="checkbox"/>	<input type="checkbox"/>	<input type="checkbox"/>	<input type="checkbox"/>	<input type="checkbox"/>	<input type="checkbox"/>	<input type="checkbox"/>		1.160,- 974,79
28B	<b>19" Leichtmetallräder Y-Speiche 511, Bicolor, Orbitgrau, glanzgedreht*</b> 8Jx19 mit Bereifung 225/45 R19	<input type="checkbox"/>	<input type="checkbox"/>	<input type="checkbox"/>	<input type="checkbox"/>	<input type="checkbox"/>	<input type="checkbox"/>	<input type="checkbox"/>	<input type="checkbox"/>	<input type="checkbox"/>		1.660,- 1.394,96
2VC	<b>Reifenpannenset</b> Reifendichtmittelflasche und elektrisch betriebener 12-V-Kompressor (zum Anschluss an 12-V-Steckdose)	<input type="checkbox"/>	<input type="checkbox"/>	<input type="checkbox"/>	<input type="checkbox"/>	<input type="checkbox"/>	<input type="checkbox"/>	<input type="checkbox"/>	<input type="checkbox"/>	<input type="checkbox"/>	<input type="checkbox"/>	50,- 42,02

### BLEIBEN SIE IN DER SPUR.

Für die Originalbereifung Ihres BMW mit Erstzulassung ab 01.07.2020 und alle bei BMW erworbenen Kompleträder und Reifen mit Sternmarkierung erhalten Sie automatisch und ohne Zusatzkosten die 36-monatige BMW Reifenversicherung mit bis zu 100 % Kostenersatz im 1. Jahr. Erfahren Sie mehr unter [www.bmw.de/reifenversicherung](http://www.bmw.de/reifenversicherung) oder bei Ihrem BMW Partner. (Die BMW Reifenversicherung ist ein Produkt der Allianz Versicherungs-AG).

Die Angaben Kraftstoffverbrauch, CO<sub>2</sub>-Emissionen und Effizienzklasse gelten in Abhängigkeit von der gewählten Räderkategorie und Sonderausstattung. Den fahrzeugindividuellen Verbrauchswert nach NEFZ und WLTP erhalten Sie im BMW Online-Konfigurator unter [www.bmw.de/konfigurator](http://www.bmw.de/konfigurator) oder bei Ihrem BMW Partner.

\* Gegen Aufpreis auch mit Sportbereifung erhältlich. Die Sportreifen tragen signifikant zur Erhöhung des Verbrauchs und Reduzierung der Reichweite bei.



■ Serienausstattung

□ Sonderausstattung

–,– Sonderausstattung ohne Mehr-/Minderpreis

# INTERIEUR.

## HIGHLIGHTS.



- 1 Leder Dakota mit Teilperforierung in Magmarot
- 2 M Lederlenkrad mit Multifunktion
- 3 M Dachhimmel Anthrazit

Abbildungen ähnlich. Irrtümer und Änderungen bleiben vorbehalten.

[www.bmw.de/konfigurator](http://www.bmw.de/konfigurator)

## INTERIEUR.

### INTERIEUR/SITZE/LENKRÄDER

	xDrive25e	sDrive18i	sDrive20i	xDrive20i	sDrive18d	xDrive18d	sDrive20d	xDrive20d	xDrive25d	M35i	EUR inkl. 19 % MwSt. EUR ohne MwSt.
<b>EGAT Stoff Grid Anthrazit</b> Nicht in Verbindung mit Sportsitze für Fahrer und Beifahrer sowie Modell Advantage Plus, Modell M Sport und M Sport X	■	■	■	■	■	■	■	■	■	■	
<b>ERL1 Stoff Race Anthrazit/Akzent Grau</b> Nur in Verbindung mit Sportsitze für Fahrer und Beifahrer Nicht in Verbindung mit Modell M Sport und M Sport X	□	□	□	□	□	□	□	□	□	□	–,-
<b>PDSW Leder Dakota mit Teilperforierung Schwarz</b>  In Verbindung mit Modell M Sport bzw. M Sport X bzw. M35i Nur in Verbindung mit Sitzheizung für Fahrer und Beifahrer	□	□	□	□	□	□	□	□	□	□	<b>1.700,-</b> 1.428,57 <b>1.400,-</b> 1.176,47
<b>PDOA Leder Dakota mit Teilperforierung in Oyster/Akzent Grau</b> mit erweiterter Ausstattungsfarbe Oyster im Interieur  In Verbindung mit Modell M Sport bzw. M Sport X bzw. M35i Nur in Verbindung mit Sitzheizung für Fahrer und Beifahrer	□	□	□	□	□	□	□	□	□	□	<b>1.700,-</b> 1.428,57 <b>1.400,-</b> 1.176,47
<b>PDMZ Leder Dakota mit Teilperforierung in Mokka/Schwarz</b> mit erweiterter Ausstattungsfarbe Mokka im Interieur  In Verbindung mit Modell M Sport bzw. M Sport X bzw. M35i Nur in Verbindung mit Sitzheizung für Fahrer und Beifahrer	□	□	□	□	□	□	□	□	□	□	<b>1.700,-</b> 1.428,57 <b>1.400,-</b> 1.176,47
<b>PDFM Leder Dakota mit Teilperforierung in Magmarot/Akzent Grau</b> mit erweiterter Ausstattungsfarbe Magmarot im Interieur  In Verbindung mit Modell M Sport bzw. M Sport X bzw. M35i Nur in Verbindung mit Sportsitze oder M Sportsitze für Fahrer und Beifahrer Nur in Verbindung mit Sitzheizung für Fahrer und Beifahrer	□	□	□	□	□	□	□	□	□	□	<b>1.700,-</b> 1.428,57 <b>1.400,-</b> 1.176,47
<b>4LU Interieurleisten Schwarz hochglänzend mit Akzentleisten Perlglanz Chrom</b>  In Verbindung mit Modell M Sport bzw. M Sport X bzw. M35i  Im Umfang Modell Advantage Plus enthalten	□	□	□	□	□	□	□	□	□	□	<b>200,-</b> 168,07 –,-
<b>4LS Interieurleisten Aluminium Längsschliff fein mit Akzentleisten Perlglanz Chrom</b>  In Verbindung mit Modell M Sport bzw. M Sport X bzw. M35i	□	□	□	□	□	□	□	□	□	□	<b>330,-</b> 277,31 –,-
<b>4LR Interieurleisten Edelholzausführung Finline Stream mit Akzentleisten Perlglanz Chrom</b>  In Verbindung mit Modell M Sport bzw. M Sport X bzw. M35i	□	□	□	□	□	□	□	□	□	□	<b>500,-</b> 420,17 <b>170,-</b> 142,86
<b>4F7 Interieurleisten Edelholzausführung Eiche Maser matt mit Akzentleisten Perlglanz Chrom<sup>14)</sup></b>  In Verbindung mit Modell M Sport bzw. M Sport X bzw. M35i	□	□	□	□	□	□	□	□	□	□	<b>500,-</b> 420,17 <b>170,-</b> 142,86



■ Serienausstattung

□ Sonderausstattung

–,- Sonderausstattung ohne Mehr-/Minderpreis

# INTERIEUR.

INTERIEUR/SITZE/LENKRÄDER		xDrive25e	sDrive18i	sDrive20i	xDrive20i	sDrive18d	xDrive18d	sDrive20d	xDrive20d	xDrive25d	M35i	EUR inkl. 19 % MwSt. EUR ohne MwSt.
481	<b>Sportsitze für Fahrer und Beifahrer</b> inkl. höhere Sitzwangen, manuelle Einstellung von Sitzhöhe und -tiefe, Sitz- und Lehnenneigung sowie Längsrichtung, elektrische Verstellung der Lehnenwangen auf der Fahrerseite Im Umfang Modell Advantage Plus, M Sport, M Sport X enthalten Nicht in Verbindung mit Stoff Grid Anthrazit	<input type="checkbox"/>	<input type="checkbox"/>	<input type="checkbox"/>	<input type="checkbox"/>	<input type="checkbox"/>	<input type="checkbox"/>	<input type="checkbox"/>	<input type="checkbox"/>	<input type="checkbox"/>	■	500,- 420,17
459	<b>Sitzverstellung elektrisch für Fahrer und Beifahrer<sup>[9]</sup></b> inkl. Memory-Funktion für Fahrersitz mit 2 Speicherplätzen, Bordstein-automatik für Beifahrer-Außenspiegel	<input type="checkbox"/>	<input type="checkbox"/>	<input type="checkbox"/>	<input type="checkbox"/>	<input type="checkbox"/>	<input type="checkbox"/>	<input type="checkbox"/>	<input type="checkbox"/>	<input type="checkbox"/>	<input type="checkbox"/>	950,- 798,32
488	<b>Lordosenstütze für Fahrer und Beifahrer</b> elektrisch in Höhe und Tiefe verstellbar Im Umfang Business Paket enthalten	<input type="checkbox"/>	<input type="checkbox"/>	<input type="checkbox"/>	<input type="checkbox"/>	<input type="checkbox"/>	<input type="checkbox"/>	<input type="checkbox"/>	<input type="checkbox"/>	<input type="checkbox"/>	<input type="checkbox"/>	280,- 235,29
494	<b>Sitzheizung für Fahrer und Beifahrer</b> Temperatur mehrstufig einstellbar Im Umfang Business Paket und Modell Edition M Mesh enthalten	<input type="checkbox"/>	<input type="checkbox"/>	<input type="checkbox"/>	<input type="checkbox"/>	<input type="checkbox"/>	<input type="checkbox"/>	<input type="checkbox"/>	<input type="checkbox"/>	<input type="checkbox"/>	<input type="checkbox"/>	350,- 294,12
470	<b>Kindersitzbefestigung ISOFIX</b> für Beifahrersitz, Befestigungsbügel an Vordersitzrahmen, Beifahrerairbag deaktivierbar	<input type="checkbox"/>	<input type="checkbox"/>	<input type="checkbox"/>	<input type="checkbox"/>	<input type="checkbox"/>	<input type="checkbox"/>	<input type="checkbox"/>	<input type="checkbox"/>	<input type="checkbox"/>	<input type="checkbox"/>	50,- 42,02
775	<b>M Dachhimmel Anthrazit</b> Im Umfang Modell Advantage Plus, M Sport und M Sport X enthalten	<input type="checkbox"/>	<input type="checkbox"/>	<input type="checkbox"/>	<input type="checkbox"/>	<input type="checkbox"/>	<input type="checkbox"/>	<input type="checkbox"/>	<input type="checkbox"/>	<input type="checkbox"/>	■	250,- 210,08
710	<b>M Lederlenkrad inkl. Multifunktion</b> In Verbindung mit Steptronic Sport Getriebe inkl. Schaltwippen am Lenkrad Im Umfang Modell M Sport und M Sport X enthalten	<input type="checkbox"/>	<input type="checkbox"/>	<input type="checkbox"/>	<input type="checkbox"/>	<input type="checkbox"/>	<input type="checkbox"/>	<input type="checkbox"/>	<input type="checkbox"/>	<input type="checkbox"/>	■	150,- 126,05
248	<b>Lenkradheizung</b> erwärmt nach dem Einschalten in kürzester Zeit den Lenkradkranz auf eine angenehme Temperatur Nur in Verbindung mit Geschwindigkeitsregelung mit Bremsfunktion oder Driving Assistant Plus	<input type="checkbox"/>	<input type="checkbox"/>	<input type="checkbox"/>	<input type="checkbox"/>	<input type="checkbox"/>	<input type="checkbox"/>	<input type="checkbox"/>	<input type="checkbox"/>	<input type="checkbox"/>	<input type="checkbox"/>	200,- 168,07
4UY	<b>Ski- und Snowboardtasche<sup>[9]</sup></b> separate Tasche (herausnehmbar)	<input type="checkbox"/>	<input type="checkbox"/>	<input type="checkbox"/>	<input type="checkbox"/>	<input type="checkbox"/>	<input type="checkbox"/>	<input type="checkbox"/>	<input type="checkbox"/>	<input type="checkbox"/>	<input type="checkbox"/>	150,- 126,05
441	<b>Raucherpaket</b> Aschenbecher und Zigarettenanzünder vorn	<input type="checkbox"/>	<input type="checkbox"/>	<input type="checkbox"/>	<input type="checkbox"/>	<input type="checkbox"/>	<input type="checkbox"/>	<input type="checkbox"/>	<input type="checkbox"/>	<input type="checkbox"/>	<input type="checkbox"/>	50,- 42,02



■ Serienausstattung

□ Sonderausstattung

–,– Sonderausstattung ohne Mehr-/Minderpreis

## UNSERE SERVICE FLATRATE. BMW SERVICE INCLUSIVE.



Keine Gedanken mehr an Kosten für Wartungsarbeiten und Verschleißreparaturen verschwenden: Mit BMW Service Inclusive geht dieser Wunsch in Erfüllung. Sie leisten eine einmalige Zahlung, und damit sind alle inbegriffenen Werkstattleistungen bei Ihrem BMW Service Partner abgedeckt und Sie sind bequem, sicher und stressfrei unterwegs. Unter dem Strich gewinnen Sie so nicht nur Planungssicherheit, sondern sparen auch bares Geld. Sie wollen Ihren BMW leasen? Auch hier haben wir das passende Angebot für Sie. Lassen Sie sich beraten. Mehr unter [www.bmw.de/serviceinclusive](http://www.bmw.de/serviceinclusive)

## BMW GEWÄHRLEISTUNGS- VERLÄNGERUNGS-PAKETE.



BMW Gewährleistungsverlängerungs-Pakete geben Ihnen die Möglichkeit, Ansprüche auf Mängelbeseitigung auch nach Ablauf des für Ihren BMW gültigen Gewährleistungszeitraums geltend zu machen.

Mehr unter [www.bmw.de/gewaehrleistungsverlaengerungs-pakete](http://www.bmw.de/gewaehrleistungsverlaengerungs-pakete)

## BMW FINANCIAL SERVICES.



Sie wünschen sich für Ihren BMW nur noch eines: die perfekte finanzielle Lösung? Eine, die genügend Spielraum auch für andere Wünsche lässt? BMW Financial Services bietet Ihnen maßgeschneiderte Konzepte für Leasing, Finanzierung und Versicherung – individuell abgestimmt auf Ihre Bedürfnisse und Ihr Budget.

Mehr unter [www.bmw.de/fs](http://www.bmw.de/fs)

## BMW WELT.



Ihre Automobilabholung in der BMW Welt in München macht einen großen Tag zu einem unvergesslichen Erlebnis. Erleben Sie die Übergabe Ihres neuen BMW, eingebettet in ein perfekt auf Sie abgestimmtes Rahmenprogramm.

Informieren Sie sich gerne vorab bei Ihrem BMW Partner vor Ort, online unter [www.bmw-welt.com/automobilabholung](http://www.bmw-welt.com/automobilabholung), telefonisch unter 089 1250 160 20 oder schicken Sie uns eine E-Mail an [infowelt@bmw-welt.com](mailto:infowelt@bmw-welt.com).

## BMW DRIVING EXPERIENCE.



Für alle, die reine Fahrfreude erleben wollen, bieten wir eine Vielzahl an Trainingsvarianten, in denen Sie Ihr Fahrkönnen individuell ausbauen können. Ganz gleich, für welches Training Sie sich entscheiden, ob Sommer oder Winter, der Fahrspaß ist immer garantiert.

Buchen Sie jetzt Ihr Training unter +49 (0)89 1250 16 444 \* oder [www.bmw-drivingexperience.com](http://www.bmw-drivingexperience.com)

\* zum gültigen Ortstarif

## MEIN BMW. VORZÜGE UND SERVICES FÜR SIE.



Profitieren Sie von vielen Vorteilen in unserem MeinBMW Online-Portal:

- exklusive Storys
- nützliche Services
- attraktive Gewinnspiele
- spannende Erlebnisse und Events

Jetzt registrieren: [www.MeinBMW.de](http://www.MeinBMW.de)

# AUSSTATTUNGSPAKETE.

## HIGHLIGHTS.



### 1 Smartphone Integration

2 **Sitzheizung für Fahrer und Beifahrer**, enthalten im Business Paket

Abbildungen ähnlich. Irrtümer und Änderungen bleiben vorbehalten.

[www.bmw.de/konfigurator](http://www.bmw.de/konfigurator)

## AUSSTATTUNGSPAKETE.

AUSSTATTUNGSPAKETE		xDrive25e	sDrive18i	sDrive20i	xDrive20i	sDrive18d	xDrive18d	sDrive20d	xDrive20d	xDrive25d	M35i	EUR inkl. 19 % MwSt. EUR ohne MwSt.
9BD	<b>Business Paket</b> Mehr Komfort für Ihren Arbeitsalltag. Profitieren Sie jetzt mit dem Business Paket von einer umfangreichen Ausstattung, mit der Sie Ihr Ziel zuverlässig und entspannt erreichen  – BMW Navigation (im Serienumfang M35i enthalten) – Real Time Traffic Information (RTTI) – Innenspiegel automatisch abblendend – Lordosenstütze für Fahrer und Beifahrer – Sitzheizung für Fahrer und Beifahrer (im Umfang Modell Edition M Mesh enthalten)  Hinweis: Navigationskartenuodate für 3 Jahre, lizenzkostenfreies Update über BMW ConnectedDrive oder bei Ihrem BMW Händler oder Ihrer BMW Niederlassung (zzgl. Installationskosten)  In Verbindung mit Modell Edition M Mesh  BMW Navigation Plus (inkl. BMW Head-Up Display) in Verbindung mit Business Paket	<input type="checkbox"/>	<input type="checkbox"/>	<input type="checkbox"/>	<input type="checkbox"/>	<input type="checkbox"/>	<input type="checkbox"/>	<input type="checkbox"/>	<input type="checkbox"/>	<input type="checkbox"/>	<input type="checkbox"/>	<b>1.950,-</b> 1.638,66 <b>750,-</b> 630,25
		<input type="checkbox"/>	<input type="checkbox"/>	<input type="checkbox"/>	<input type="checkbox"/>	<input type="checkbox"/>	<input type="checkbox"/>	<input type="checkbox"/>	<input type="checkbox"/>	<input type="checkbox"/>	<input type="checkbox"/>	<b>1.600,-</b> 1.344,54
		<input type="checkbox"/>	<input type="checkbox"/>	<input type="checkbox"/>	<input type="checkbox"/>	<input type="checkbox"/>	<input type="checkbox"/>	<input type="checkbox"/>	<input type="checkbox"/>	<input type="checkbox"/>	<input type="checkbox"/>	<b>1.550,-</b> 1.302,52
9D5	<b>Entertainment Paket</b> Musik und Telefonie in hervorragender Qualität. Mit dem Entertainment Paket genießen Sie den Soundtrack zu Ihrer Fahrt mit einem exklusiven Soundsystem  – Telefonie mit Wireless Charging – HiFi Lautsprechersystem – Smartphone Integration (Apple CarPlay)  Nur in Verbindung mit BMW Navigation, BMW Navigation Plus  Harman Kardon Surround Sound System in Verbindung mit Entertainment Paket	<input type="checkbox"/>	<input type="checkbox"/>	<input type="checkbox"/>	<input type="checkbox"/>	<input type="checkbox"/>	<input type="checkbox"/>	<input type="checkbox"/>	<input type="checkbox"/>	<input type="checkbox"/>	<input type="checkbox"/>	<b>900,-</b> 756,30
		<input type="checkbox"/>	<input type="checkbox"/>	<input type="checkbox"/>	<input type="checkbox"/>	<input type="checkbox"/>	<input type="checkbox"/>	<input type="checkbox"/>	<input type="checkbox"/>	<input type="checkbox"/>	<input type="checkbox"/>	<b>500,-</b> 420,17

■ Serienausstattung

□ Sonderausstattung

– – Sonderausstattung ohne Mehr-/Minderpreis

# FAHRDYNAMIK.

## HIGHLIGHTS.



1



2

- 1 **Adaptives Fahrwerk**
- 2 **8-Gang Steptronic Sport Getriebe**

## FAHRDYNAMIK.

### ANTRIEB / FAHRDYNAMIK / FAHRWERK

	xDrive25e	sDrive18i	sDrive20i	xDrive20i	sDrive18d	xDrive18d	sDrive20d	xDrive20d	xDrive25d	M35i	EUR inkl. 19 % MwSt. EUR ohne MwSt.
205 <b>8-Gang Steptronic Getriebe</b> Hinweis: xDrive25e mit 6-Gang Steptronic Getriebe	■			■	□	■	■	■	■		2.100,- 1.764,71
2TB <b>8-Gang Steptronic Sport Getriebe</b> inkl. Schaltwippen am Lenkrad, ermöglicht schnellere Schaltvorgänge					□					■	2.250,- 1.890,76
				□		□					150,- 126,05
							□	□	□		150,- 126,05
2TF <b>7-Gang Steptronic Getriebe mit Doppelkupplung</b>		□	■								2.100,- 1.764,71
2TC <b>7-Gang Steptronic Sport Getriebe mit Doppelkupplung</b> inkl. Schaltwippen am Lenkrad, ermöglicht schnellere Schaltvorgänge			□								150,- 126,05
704 <b>M Sportfahrwerk</b> straffere Feder- / Dämpferabstimmung mit Tieferlegung um 10 mm Im Umfang Modell M Sport bzw. M Sport X enthalten Nicht in Verbindung mit Adaptives Fahrwerk		□	□	□	□	□	□	□	□	■	350,- 294,12
223 <b>Adaptives Fahrwerk</b> Steuerung der 2 Modi Comfort und Sport über Fahrerlebnisschalter		□	□	□	□	□	□	□	□		500,- 420,17
In Verbindung mit Modell M Sport bzw. Modell M Sport X		□	□	□	□	□	□	□	□	□	150,- 126,05
In Verbindung mit Modell M Sport bzw. Modell M Sport X sowie M35i wird das M Sportfahrwerk ersetzt											
2NH <b>M Sportbremse</b> Blau lackierte Bremssättel mit M Schriftzug Nur in Verbindung mit Modell M Sport, Modell M SportX und Modell Edition M Mesh		□	□	□	□	□	□	□	□	■	650,- 546,22
3M2 <b>M Sportbremse</b> Rot lackierte Bremssättel mit M Schriftzug Nur in Verbindung mit Modell M Sport, Modell M SportX und Modell Edition M Mesh		□	□	□	□	□	□	□	□	□	650,- 546,22
2VE <b>M Sportlenkung</b> direktere Lenkübersetzung für geringeren Lenkwinkelbedarf, ermöglicht ein noch agileres Fahren Im Umfang Modell M Sport bzw. M Sport X enthalten		□	□	□	□	□	□	□	□	■	250,- 210,08
1AG <b>Größerer Kraftstofftank</b> um 10 Liter vergrößertes Volumen des Kraftstofftanks		□	□	■	□	□	□	□	□	■	50,- 42,02

■ Serienausstattung

□ Sonderausstattung

-,- Sonderausstattung ohne Mehr-/Minderpreis

# ASSISTENZSYSTEME UND KOMFORT.

## HIGHLIGHTS.



- 1 Rückfahrkamera
- 2 Driving Assistant
- 3 Panorama Glasdach

Abbildungen ähnlich. Irrtümer und Änderungen bleiben vorbehalten.

[www.bmw.de/konfigurator](http://www.bmw.de/konfigurator)

## ASSISTENZSYSTEME UND KOMFORT.

		xDrive25e	sDrive18i	sDrive20i	xDrive20i	sDrive18d	xDrive18d	sDrive20d	xDrive20d	xDrive25d	M35i	EUR inkl. 19 % MwSt. EUR ohne MwSt.
<b>FAHRERASSISTENZSYSTEME</b>												
5AS	<b>Driving Assistant</b> kamerabasiertes Fahrerassistenzsystem bestehend aus: – <b>Spurverlassenswarnung:</b> Warnung bei unbeabsichtigtem Verlassen der Fahrspur durch Lenkradvibrationen (ab ca. 70 km/h) – <b>Personenwarnung mit City-Anbremsfunktion:</b> zusätzlich zum Serienumfang Auffahrwarnung auch Warnung vor Personen im Frontbereich – <b>Fernlichtassistent:</b> Ein- und Ausschalten des Fernlichts abhängig von der Verkehrssituation – <b>5,7" Info-Display:</b> hochauflösend, in der Instrumentenkombination Nicht in Verbindung mit Driving Assistant Plus	<input type="checkbox"/>	<input type="checkbox"/>	<input type="checkbox"/>	<input type="checkbox"/>	<input type="checkbox"/>	<input type="checkbox"/>	<input type="checkbox"/>	<input type="checkbox"/>	<input type="checkbox"/>	<input type="checkbox"/>	<b>650,-</b> 546,22
5AT	<b>Driving Assistant Plus</b> kamerabasiertes Fahrerassistenzsystem bestehend aus: – <b>Driving Assistant</b> – <b>Aktive Geschwindigkeitsregelung mit Stop&amp;Go-Funktion:</b> Geschwindigkeits- und Abstandsregelung im Geschwindigkeitsbereich von ca. 0 km/h bis 140 km/h Nur in Verbindung mit Steptronic Getriebe bzw. Steptronic Sport Getriebe sowie BMW Navigation bzw. BMW Navigation Plus Nicht in Verbindung mit Geschwindigkeitsregelung mit Bremsfunktion	<input type="checkbox"/>	<input type="checkbox"/>	<input type="checkbox"/>	<input type="checkbox"/>	<input type="checkbox"/>	<input type="checkbox"/>	<input type="checkbox"/>	<input type="checkbox"/>	<input type="checkbox"/>	<input type="checkbox"/>	<b>870,-</b> 731,09
544	<b>Geschwindigkeitsregelung mit Bremsfunktion</b> Im Umfang Modelle enthalten	<input checked="" type="checkbox"/>	<input type="checkbox"/>	<input checked="" type="checkbox"/>	<input checked="" type="checkbox"/>	<input type="checkbox"/>	<input type="checkbox"/>	<input checked="" type="checkbox"/>	<input checked="" type="checkbox"/>	<input checked="" type="checkbox"/>	<input checked="" type="checkbox"/>	<b>300,-</b> 252,10
507	<b>Park Distance Control (PDC) hinten<sup>1</sup></b> unterstützt durch optische und akustische Abstandswarnung hinten Im Umfang Modelle enthalten	<input checked="" type="checkbox"/>	<input type="checkbox"/>	<input checked="" type="checkbox"/>	<input checked="" type="checkbox"/>	<input type="checkbox"/>	<input type="checkbox"/>	<input checked="" type="checkbox"/>	<input checked="" type="checkbox"/>	<input checked="" type="checkbox"/>	<input checked="" type="checkbox"/>	<b>450,-</b> 378,15
508	<b>Park Distance Control (PDC) vorn und hinten inkl. Parkassistent</b> unterstützt durch optische und akustische Abstandswarnung vorn und hinten Der Parkassistent unterstützt Einparken parallel zur Fahrtrichtung, Parklückenvermessung, Berechnung der Einparklinie und Übernahme der Lenkung  In Verbindung mit Modellen sowie M35i	<input type="checkbox"/>	<input type="checkbox"/>	<input type="checkbox"/>	<input type="checkbox"/>	<input type="checkbox"/>	<input type="checkbox"/>	<input type="checkbox"/>	<input type="checkbox"/>	<input type="checkbox"/>	<input type="checkbox"/>	<b>800,-</b> 672,27  <b>350,-</b> 294,12
3AG	<b>Rückfahrkamera</b> unterstützt beim rückwärts Einparken und Rangieren, Anzeige im Control Display Nur in Verbindung mit Park Distance Control (PDC) hinten bzw. Park Distance Control (PDC) vorn und hinten	<input type="checkbox"/>	<input type="checkbox"/>	<input type="checkbox"/>	<input type="checkbox"/>	<input type="checkbox"/>	<input type="checkbox"/>	<input type="checkbox"/>	<input type="checkbox"/>	<input type="checkbox"/>	<input type="checkbox"/>	<b>400,-</b> 336,13



■ Serienausstattung

□ Sonderausstattung

–,– Sonderausstattung ohne Mehr-/Minderpreis

## ASSISTENZSYSTEME UND KOMFORT.

FUNKTIONALITÄT		xDrive25e	sDrive18i	sDrive20i	xDrive20i	sDrive18d	xDrive18d	sDrive20d	xDrive20d	xDrive25d	M35i	EUR inkl. 19 % MwSt. EUR ohne MwSt.
534	<b>Klimaautomatik mit 2-Zonen-Regelung<sup>[5]</sup></b> enthält Regelung und Überwachung der Luftqualität, Aktivkohlefilter, Solar- und Beschlagsensor, getrennte Temperaturregelung für Fahrer-/Beifahrerseite sowie regelbare Fondausströmer in Mittelkonsole hinten Im Umfang Modelle enthalten	■	□	■	■	□	□	■	■	■	■	600,- 504,20
552	<b>Adaptiver LED-Scheinwerfer<sup>[6]</sup></b> Adaptiver LED-Scheinwerfer beinhalten Abblend- und Fernlichtfunktionen sowie Fahrtrichtungsanzeiger in Voll-LED-Technologie – blendfreier Fernlichtassistent – 4-segmentige Matrix Fernlicht-Funktion – Adaptive LED Lichtverteilung (Stadtlicht, Autobahnlicht, Schlechtwetterlicht) – Leuchtweitenregulierung, automatisch	□	□	□	□	□	□	□	□	□	□	500,- 420,17
3MF	<b>M Leuchten Shadow Line<sup>[6]</sup></b> Entfall ausgewählter Chrom-Zierelemente der Leuchte für ein dunkleres Erscheinungsbild, kein Einfluss auf die Leuchtfarbe und -intensität Nur in Verbindung mit Adaptiver LED-Scheinwerfer	□	□	□	□	□	□	□	□	□	□	250,- 210,08
420	<b>Sonnenschutzverglasung<sup>[8]</sup></b> stärkere Einfärbung der hinteren Seitenscheiben und Heckscheibe	□	□	□	□	□	□	□	□	□	□	400,- 336,13
402	<b>Panorama Glasdach</b> löst sich vollautomatisch öffnen und schließen, mit Schiebe- und Hebefunktion sowie Sonnenschutzrollo und Windabweiser	□	□	□	□	□	□	□	□	□	□	1.300,- 1.092,44
502	<b>Scheinwerfer-Waschanlage</b>	□	□	□	□	□	□	□	□	□	□	270,- 226,89
563	<b>Lichtpaket<sup>[7]</sup></b> LED-Lichter im Make-up-Spiegel, Ambientlicht vorn und hinten, Leseleuchten vorn und hinten, Fußraumleuchten, Vorfeldbeleuchtung, Gepäckraumleuchte, zweifarbige Logoprojektion „X2“ aus dem Außenspiegel an der Fahrerseite Im Umfang Modell Advantage Plus, M Sport und M Sport X bzw. M35i enthalten	□	□	□	□	□	□	□	□	□	■	370,- 310,92

FUNKTIONALITÄT		xDrive25e	sDrive18i	sDrive20i	xDrive20i	sDrive18d	xDrive18d	sDrive20d	xDrive20d	xDrive25d	M35i	EUR inkl. 19 % MwSt. EUR ohne MwSt.
313	<b>Außenspiegelpaket</b> Außenspiegel elektrisch anklappbar, Bordsteinautomatik Im Umfang Innen- und Außenspiegelpaket enthalten	□	□	□	□	□	□	□	□	□	□	250,- 210,08
431	<b>Innenspiegel, automatisch abblendend</b> Im Umfang Business Paket und Innen- und Außenspiegelpaket enthalten	□	□	□	□	□	□	□	□	□	□	170,- 142,86
430	<b>Innen- und Außenspiegelpaket</b> Innen- und Außenspiegel an Fahrerseite automatisch abblendend, Außenspiegel elektrisch anklappbar, Bordsteinautomatik für Beifahrer-Außenspiegel (beim Einlegen des Rückwärtsgangs)  In Verbindung mit Business Paket	□	□	□	□	□	□	□	□	□	□	500,- 420,17  330,- 277,31
322	<b>Komfortzugang<sup>[9]</sup></b> schlüsselloser Zugang zum Fahrzeug In Verbindung mit Automatischer Heckklappenbetätigung ist auch berührungsloses Öffnen und Schließen der Heckklappe möglich	□	□	□	□	□	□	□	□	□	□	400,- 336,13
302	<b>Alarmanlage</b> inkl. Diebstahlsicherung, Innenraumschutz und Neigungsalarmsgeber  In Verbindung mit BMW Navigation Plus	□	□	□	□	□	□	□	□	□	□	500,- 420,17  200,- 168,07
316	<b>Automatische Heckklappenbetätigung</b> ermöglicht das elektrisch angetriebene Öffnen und Schließen der Heckklappe Im Umfang Modellen enthalten	■	□	■	■	□	□	■	■	■	■	500,- 420,17
235	<b>Anhängerkupplung mit abnehmbarem Kugelkopf</b> mit Anhängerstabilisierungskontrolle Nicht in Verbindung mit Heckgepäckträger Vorbereitung Nicht in Verbindung mit M35i	□	□	□	□	□	□	□	□	□	□	800,- 672,27
3AR	<b>Heckgepäckträger Vorbereitung</b> Nicht in Verbindung mit Anhängerkupplung mit abnehmbarem Kugelkopf	□	□	□	□	□	□	□	□	□	□	250,- 210,08
413	<b>Gepäckraum-Trennnetz</b> Schwarzes Trennnetz, nutzbar mit aufgestellter sowie umgeklappter Fondsitzelehne	□	□	□	□	□	□	□	□	□	□	200,- 168,07



6



7



8



9

# CONNECTIVITY.

## HIGHLIGHTS.



1



2



3

- 1 BMW Navigation Plus
- 2 Telefonie mit Wireless Charging
- 3 BMW Head-Up Display

Abbildungen ähnlich. Irrtümer und Änderungen bleiben vorbehalten.

[www.bmw.de/konfigurator](http://www.bmw.de/konfigurator)

## CONNECTIVITY.

### NAVIGATION/INFOTAINMENT

	xDrive25e	sDrive18i	sDrive20i	xDrive20i	sDrive18d	xDrive18d	sDrive20d	xDrive20d	xDrive25d	M35i	EUR inkl. 19 % MwSt. EUR ohne MwSt.
<b>6UN BMW Navigation</b> Navigationssystem mit 8,8" hochauflösendem Farbbildschirm  – Karten- oder Pfeildarstellung nord- und fahrtweisend sowie perspektivisch – Dynamische Routenführung unter Einbeziehung aktueller Verkehrsmittlungen möglich (Voraussetzung: RTTI) – Navigationsdaten für die digitalisierten Gebiete Europas – Bedienung über BMW Controller und Spracheingabe – Touch-Bedienung am Control-Display – 5,7" Info-Display, hochauflösend, in der Instrumentenkombination  Im Umfang Business Paket enthalten Nicht in Verbindung mit BMW Navigation Plus  Hinweis: Navigationskartenupdate für 3 Jahre, lizenzkostenfreies Update über BMW ConnectedDrive oder bei Ihrem BMW Händler oder Ihrer BMW Niederlassung (zzgl. Installationskosten)	<input type="checkbox"/>	<input type="checkbox"/>	<input type="checkbox"/>	<input type="checkbox"/>	<input type="checkbox"/>	<input type="checkbox"/>	<input type="checkbox"/>	<input type="checkbox"/>	<input type="checkbox"/>	<input checked="" type="checkbox"/>	<b>1.400,-</b> 1.176,47
<b>6UP BMW Navigation Plus inkl. BMW Head-Up Display</b> Navigationssystem mit 10,25" hochauflösendem Farbbildschirm  – Karten- oder Pfeildarstellung nord- und fahrtweisend sowie perspektivisch – Dynamische Routenführung unter Einbeziehung aktueller Verkehrsmittlungen möglich (Voraussetzung: RTTI) – Navigationsdaten für die digitalisierten Gebiete Europas – Bedienung über BMW Controller und Spracheingabe – Touch-Bedienung am Control-Display – 5,7" Info-Display, hochauflösend, in der Instrumentenkombination – <b>BMW Head-Up Display:</b> vollfarbige Projektion von fahrelevanten Informationen direkt auf die Windschutzscheibe	<input type="checkbox"/>	<input type="checkbox"/>	<input type="checkbox"/>	<input type="checkbox"/>	<input type="checkbox"/>	<input type="checkbox"/>	<input type="checkbox"/>	<input type="checkbox"/>	<input type="checkbox"/>	<input type="checkbox"/>	<b>2.950,-</b> 2.478,99
In Verbindung mit Business Paket sowie M35i Nur in Verbindung mit BMW Head-Up Display und Alarmanlage Nicht in Verbindung mit BMW Navigation  Hinweis: Navigationskartenupdate für 3 Jahre, lizenzkostenfreies Update über BMW ConnectedDrive oder bei Ihrem BMW Händler oder Ihrer BMW Niederlassung (zzgl. Installationskosten)	<input type="checkbox"/>	<input type="checkbox"/>	<input type="checkbox"/>	<input type="checkbox"/>	<input type="checkbox"/>	<input type="checkbox"/>	<input type="checkbox"/>	<input type="checkbox"/>	<input type="checkbox"/>	<input type="checkbox"/>	<b>1.550,-</b> 1.302,52

Informationen zu den BMW ConnectedDrive Diensten, die Allgemeinen Geschäfts- und Nutzungsbedingungen BMW ConnectedDrive sowie die rechtlichen Hinweise zum Datenschutz finden Sie unter [www.bmw.de/connecteddive\\_informationen](http://www.bmw.de/connecteddive_informationen). Für Fragen können Sie sich auch an die BMW ConnectedDrive Hotline wenden, die telefonisch von **Montag bis Sonntag von 8:00 bis 20:00 Uhr** unter **Tel. +49 89 1250-160 10** sowie per E-Mail unter [bmw-connecteddrive@bmw.de](mailto:bmw-connecteddrive@bmw.de) zur Verfügung steht.

■ Serienausstattung

□ Sonderausstattung

–,– Sonderausstattung ohne Mehr-/Minderpreis

## CONNECTIVITY.

NAVIGATION / INFOTAINMENT		xDrive25e	sDrive18i	sDrive20i	xDrive20i	sDrive18d	xDrive18d	sDrive20d	xDrive20d	xDrive25d	M35i	EUR inkl. 19 % MwSt. EUR ohne MwSt.
6NW	<p><b>Telefonie mit Wireless Charging<sup>(4)</sup></b> drahtlose Verbindung für Audio-/Video-Streaming mit dem Fahrzeug über Wi-Fi möglich. Smartphoneablage der Mittelkonsole mit induktivem Laden gemäß Qi-Standard für geeignete Mobiltelefone (inkl. LED-Ladezustandsanzeige)</p> <p>Erweiterte Funktionalitäten (z. T. abhängig vom Bluetooth-/USB-Gerät):</p> <ul style="list-style-type: none"> <li>– Verbesserte Freisprecheinrichtung durch ein zusätzliches Mikrofon auf der Beifahrerseite</li> <li>– Wireless Charging Ablage (für induktives Laden gemäß Qi-Standard), LED-Anzeige Ladezustand</li> <li>– Verlagerung der USB-Buchse zum Laden und zur Datenübertragung (Typ A /1,5A) vom Bereich der Armlehne (wie in Serie enthalten) in den vorderen Bereich der Mittelkonsole</li> <li>– Zusätzliche USB-Buchse zum Laden und zur Datenübertragung (Typ C /3A) im Bereich Armlehne der Mittelkonsole</li> <li>– 2 Handys und ein Audio-Player gleichzeitig per Bluetooth koppelbar</li> <li>– Erweiterte Funktionalitäten abhängig vom gekoppelten Bluetooth-/USB-Geräte, z. B. Darstellung am Control Display von Organizer-Inhalten, Fotos oder Kontaktdaten sowie Anzeige von Album Covers</li> </ul> <p>Hinweise:</p> <ul style="list-style-type: none"> <li>– Für ausgewählte Smartphones ohne induktive Ladefunktion gemäß Qi-Standard sind spezielle Ladehüllen über BMW Teile und Zubehör erhältlich</li> <li>– Treiberupdate für Multimedia und Telefonie über USB-Schnittstelle</li> <li>– Kompatibilitätsprüfung für Smartphones kann auf der Homepage (<a href="http://www.bmw.de/de/topics/faszination-bmw/connecteddrive.html">http://www.bmw.de/de/topics/faszination-bmw/connecteddrive.html</a>) durchgeführt werden</li> </ul> <p>Im Umfang Entertainment Paket enthalten</p>	<input type="checkbox"/>	<input type="checkbox"/>	<input type="checkbox"/>	<input type="checkbox"/>	<input type="checkbox"/>	<input type="checkbox"/>	<input type="checkbox"/>	<input type="checkbox"/>	<input type="checkbox"/>	<input type="checkbox"/>	500,- 420,17
6AM	<p><b>Real Time Traffic Information (RTTI)</b> Echtzeitverkehrsinformationen auf Autobahnen, Landstraßen und innerstädtischen Straßen, präzise Angaben zur Verkehrslage auf der aktuellen Route und auf potenziellen Umleitungsstrecken Im Umfang Business Paket enthalten</p>	<input type="checkbox"/>	<input type="checkbox"/>	<input type="checkbox"/>	<input type="checkbox"/>	<input type="checkbox"/>	<input type="checkbox"/>	<input type="checkbox"/>	<input type="checkbox"/>	<input type="checkbox"/>	<input type="checkbox"/>	160,- 134,45
6AN	<p><b>Concierge Services</b> Telefonischer Auskunftsdienst für individuelle und persönliche Unterstützung über das BMW Call Center, u. a. Suche von Fahrtzielen, Notfallapotheken, Geldautomaten, Sonderzielen, Fluginformationen, Restaurants, Hotels und Golfplätzen, Übertragung von Telefonnummern und Adressdaten vom BMW Call Center direkt in das Fahrzeug</p>	<input type="checkbox"/>	<input type="checkbox"/>	<input type="checkbox"/>	<input type="checkbox"/>	<input type="checkbox"/>	<input type="checkbox"/>	<input type="checkbox"/>	<input type="checkbox"/>	<input type="checkbox"/>	<input type="checkbox"/>	250,- 210,08

Informationen zu den BMW ConnectedDrive Diensten, die Allgemeinen Geschäfts- und Nutzungsbedingungen BMW ConnectedDrive sowie die rechtlichen Hinweise zum Datenschutz finden Sie unter [www.bmw.de/connecteddrive\\_informationen](http://www.bmw.de/connecteddrive_informationen). Für Fragen können Sie sich auch an die BMW ConnectedDrive Hotline wenden, die telefonisch von **Montag bis Sonntag von 8:00 bis 20:00 Uhr** unter **Tel. +49 89 1250-160 10** sowie per E-Mail unter [bmw-connecteddrive@bmw.de](mailto:bmw-connecteddrive@bmw.de) zur Verfügung steht.

## NAVIGATION / INFOTAINMENT

NAVIGATION / INFOTAINMENT		xDrive25e	sDrive18i	sDrive20i	xDrive20i	sDrive18d	xDrive18d	sDrive20d	xDrive20d	xDrive25d	M35i	EUR inkl. 19 % MwSt. EUR ohne MwSt.
676	<p><b>HiFi Lautsprechersystem</b> 7 Lautsprecher, 205 Watt Verstärkerleistung Im Umfang Entertainment Paket enthalten</p>	<input type="checkbox"/>	<input type="checkbox"/>	<input type="checkbox"/>	<input type="checkbox"/>	<input type="checkbox"/>	<input type="checkbox"/>	<input type="checkbox"/>	<input type="checkbox"/>	<input type="checkbox"/>	<input type="checkbox"/>	300,- 252,10
674	<p><b>Harman Kardon Surround Sound System<sup>(4)</sup></b> 12 Lautsprecher, 360 Watt Verstärkerleistung, Lautsprecherblenden Metall, Schriftzug harman/kardon auf Hochtönern im Spiegeldreieck</p> <p>In Verbindung mit Entertainment Paket</p>	<input type="checkbox"/>	<input type="checkbox"/>	<input type="checkbox"/>	<input type="checkbox"/>	<input type="checkbox"/>	<input type="checkbox"/>	<input type="checkbox"/>	<input type="checkbox"/>	<input type="checkbox"/>	<input type="checkbox"/>	800,- 672,27
6CP	<p><b>Smartphone Integration (Apple CarPlay)<sup>*(5)</sup></b> ermöglicht die drahtlose Nutzung des iPhone, Anzeige und Bedienung von Smartphone-Inhalten wie Musik, Messages/SMS, Telefonie, ausgewählte Third-Party-Apps und Navigation über Bedienoberfläche des Fahrzeugs, Kompatibilität und Funktionsumfang des iPhones ist abhängig vom Modelljahr und installiertem Softwarestand</p> <p>* Wenn Sie Smartphone Integration verwenden, werden ausgewählte Daten des Fahrzeugs an Ihr iPhone übertragen. Die weitere Datenverarbeitung liegt in der Verantwortung des Mobiltelefonherstellers bzw. von 3rd Party Apps. Mehr Informationen finden Sie unter <a href="http://www.bmw.de/AppleCarPlay">www.bmw.de/AppleCarPlay</a></p> <p>Im Umfang Entertainment Paket enthalten Nur in Verbindung mit BMW Navigation und BMW Navigation Plus</p>	<input type="checkbox"/>	<input type="checkbox"/>	<input type="checkbox"/>	<input type="checkbox"/>	<input type="checkbox"/>	<input type="checkbox"/>	<input type="checkbox"/>	<input type="checkbox"/>	<input type="checkbox"/>	<input type="checkbox"/>	300,- 252,10





## ORIGINAL BMW ZUBEHÖR.

Intensive Fahrerlebnisse, nochmals gesteigert: Zu einem original BMW passt am besten Original BMW Zubehör. Ob Räder und Reifen, Transport- und Gepäckraumlösungen, Innenraum-Zubehör, Kommunikation, Information und Technik, Ladezubehör oder M Performance Parts – mit Original BMW Zubehör finden Sie genau die individuelle Lösung, mit der Sie Fahrfreude nochmals ganz neu erleben.



## RÄDER UND REIFEN.

Mit den Original BMW Komplettträgern erreichen Sie sicher Ihr Ziel und unterstreichen den sportlichen Auftritt Ihres BMW bereits auf den ersten Blick. Was Sie jedoch nicht sofort erkennen: Sie sind passgenau auf Ihren BMW zugeschnitten, durchlaufen aufwendigste Tests mit intensiven Material- und Funktionsprüfungen und wurden in enger Kooperation mit führenden Reifenherstellern entwickelt – individuell abgestimmt auf die Fahrdynamik und Formensprache jedes einzelnen BMW Modells.

## TRANSPORT- UND GEPÄCKRAUMLÖSUNGEN.

Das Original BMW Zubehör bietet Ihnen ein breites Spektrum an Transport- und Gepäckraumlösungen. Entsprechend Ihren persönlichen Wünschen und Interessen schaffen Sie damit zusätzlichen Platz, wann und wo immer Sie ihn benötigen. Ob es um Trägersysteme oder um Zubehör für den Gepäckraum geht – Sie können sich jederzeit darauf verlassen, dass das Original BMW Zubehör genau auf Ihren BMW abgestimmt und komfortabel zu nutzen ist.



## INNENRAUM-ZUBEHÖR.

Passt perfekt – alle Produkte von Original BMW Zubehör für das Interieur tragen dazu bei, den Innenraum Ihres BMW ganz nach Ihren eigenen Vorstellungen zu gestalten. Neben der hohen Funktionalität des Original BMW Zubehörs entscheiden Sie sich auch immer für attraktives BMW Design sowie eine besonders gute Verarbeitungs- und Materialqualität – und für ein Ambiente, das Sie bei jeder Fahrt aufs Neue begeistert.



## KOMMUNIKATION, INFORMATION UND TECHNIK.

Modernste Funktionen und Features für maximale Freiheit und Flexibilität: Das Original BMW Zubehör für Kommunikation, Information und Technik steht Ihnen dabei immer zur Seite. Ganz gleich, ob Sie Wert auf optimale telefonische Erreichbarkeit oder besten Sound legen – das innovative Original BMW Zubehör hat die passende Lösung. Wo Sie auch unterwegs sind, Sie genießen stets eine gute Verbindung und individuelle Unterhaltung.

## LADEZUBEHÖR.

Egal, wo und wie Sie Ihren BMW laden möchten – das Original BMW Ladezubehör bietet Ihnen maßgeschneiderte Produkte und Services. Während Ihr BMW privat mit dem BMW Flexible Fast Charger an jeder Steckdose oder noch komfortabler an einer BMW Wallbox von Original BMW Zubehör lädt, steht unterwegs ein weitverzweigtes Netz an öffentlichen Ladepunkten zur Verfügung. Innovative Connected Charging Dienste zeigen beispielsweise Ladestationen im Informationsdisplay Ihres BMW an oder lassen Sie die Vorkonditionierung Ihres Fahrzeugs ganz einfach von Ihrem Smartphone aus starten. Für weitere Ladeprodukte und Dienstleistungen wie Installationsumfänge unseres Drittpartners NewMotion berät Sie Ihr BMW Partner vor Ort.



## M PERFORMANCE PARTS.

Mit den M Performance Parts erleben Sie die Motorsport-DNA von BMW auch abseits der Rennstrecke faszinierend intensiv. Eine Vielzahl technischer und optischer Komponenten macht herausragende Technik zu einem sicht- und spürbaren Erlebnis. Exklusive Materialien und erstklassige Qualität garantieren Dynamik in Perfektion. Erleben Sie begeisternde Produkthöchstleistung: individuell, ausdrucksstark und kompromisslos.

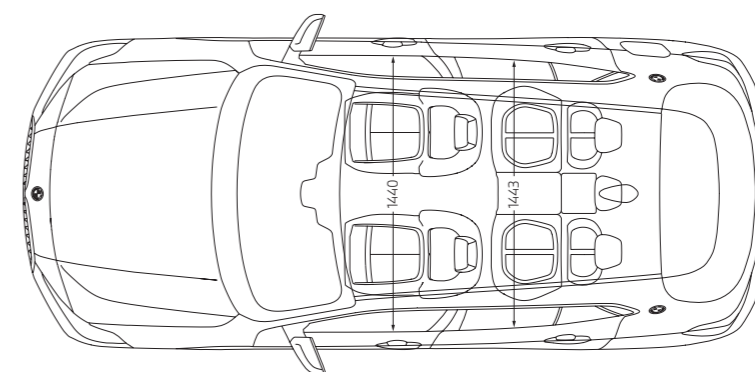
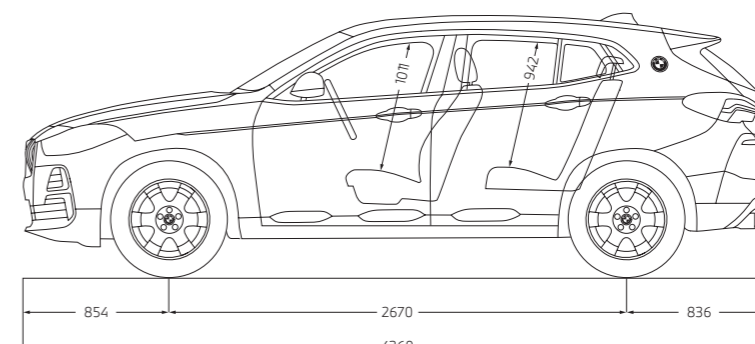
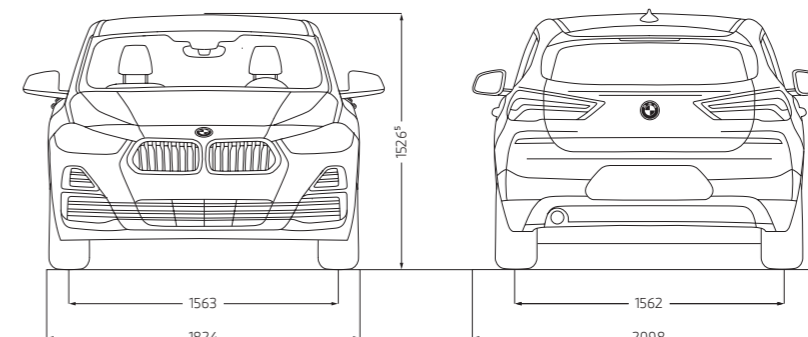


Entdecken Sie das gesamte Angebot an Original BMW Zubehör sowie die Produktpalette von BMW M Performance Parts.



# TECHNISCHE DATEN.

BMW X2		xDrive25e	sDrive18i	sDrive20i	xDrive20i	sDrive18d	xDrive18d	sDrive20d	xDrive20d	xDrive25d	M35i
<b>Gewicht</b>											
Leergewicht EG <sup>1</sup>	kg	1805	1485 [1505]	[1545]	[1640]	1585 [1615]	[1680]	[1620]	[1680]	[1695]	[1690]
Zulässiges Gesamtgewicht	kg	2300	1985 [2005]	[2055]	[2145]	2080 [2115]	[2180]	[2125]	[2190]	[2170]	[2190]
Zuladung	kg	570	575 [575]	[585]	[580]	570 [575]	[575]	[580]	[585]	[550]	[575]
Zulässige ungebremste Anhängelast <sup>2</sup>		-	740 [750]	[750]	[750]	750 [750]	[750]	[750]	[750]	[750]	-
Zulässige gebremste Anhängelast bis max. 12 % Steigung/max. 8 % Steigung <sup>2</sup>		-	1700/1700 [1700/1700]	[1800/1800]	[2000/2000]	1800/1800 [1800/1800]	[1800/1800]	[1800/1800]	[2000/2000]	[2000/2000]	-
Gepäckraumvolumen	l	410-1290	470-1355	470-1355	470-1355	470-1355	470-1355	470-1355	470-1355	470-1355	470-1355
<b>Motor<sup>3,4</sup></b>											
Zylinder/Ventile		3/4	3/4	4/4	4/4	4/4	4/4	4/4	4/4	4/4	4/4
Hubraum	cm <sup>3</sup>	1499	1499	1998	1998	1995	1995	1995	1995	1995	1998
Nennleistung/ Nenndrehzahl	kw (PS)/ 1/min	92 (125) <sup>7</sup> / 5000-5500	100 (136) <sup>7</sup> / 4500-6500	131 (178) <sup>7</sup> / 5000-5500	131 (178) <sup>7</sup> / 5000-5500	110 (150)/ 4000	110 (150)/ 4000	140 (190)/ 4000	140 (190)/ 4000	170 (231)/ 4400	225 (306)/ 5000-6250
Max. Drehmoment/Drehzahl	Nm/l/min	220/ 1500-3800	220/ 1500-4100	280/ 1350-4200	280/ 1350-4200	350/ 1750-2500	350/ 1750-2500	400/ 1750-2500	400/ 1750-2500	450/ 1500-3000	450/ 1800-4500
<b>Plug-in-Hybrid</b>											
Spitzenleistung E-Motor	kw (PS)	70 (95)	-	-	-	-	-	-	-	-	-
Systemleistung	kw (PS)	162 (220) <sup>8</sup>	-	-	-	-	-	-	-	-	-
Max. Drehmoment	Nm	165	-	-	-	-	-	-	-	-	-
Hochvolt-Batterie Netto Batterieinhalt	kWh	Li-Ion/8,8	-	-	-	-	-	-	-	-	-
Elektrische Reichweite Innerorts (WLTP) <sup>6</sup>	km	59	-	-	-	-	-	-	-	-	-
Elektrische Reichweite / max. kombiniert (WLTP) <sup>6</sup>	km	51-53	-	-	-	-	-	-	-	-	-
Ladedauer an Haushaltssteckdose (Mode 2) max: 2,3 kW, 12,5 A; (80 % / 100 %)	h	3,8/5,0	-	-	-	-	-	-	-	-	-
Ladedauer Öffentlich/Wallbox (Mode 3) max: 3,7 kW, 16 A; (80 % / 100 %)	h	2,4/3,2	-	-	-	-	-	-	-	-	-
<b>Kraftübertragung</b>											
Antriebsart		Allrad	Vorderrad	Vorderrad	Allrad	Vorderrad	Allrad	Vorderrad	Allrad	Allrad	Allrad
Seriengeräte		6-Gang Steptronic	6-Gang Manuell	7-Gang Steptronic	8-Gang Steptronic	6-Gang Manuell	8-Gang Steptronic	8-Gang Steptronic	8-Gang Steptronic	8-Gang Steptronic	8-Gang Steptronic
<b>Fahrleistung</b>											
Höchstgeschwindigkeit	km/h	195	205 [205]	[227]	[224]	207 [207]	[206]	[224]	[221]	[237]	[250]
Elektrische Höchstgeschwindigkeit		135	-	-	-	-	-	-	-	-	-
Beschleunigung 0-100 km/h	s	6,8	9,6 [9,6]	[7,6]	[7,3]	9,3 [9,3]	[9,4]	[7,9]	[7,7]	[6,6]	[4,9]
<b>Verbrauch<sup>3,4</sup> - Alle Motoren erfüllen die Euro 6d Abgasnorm</b>											
Innerorts (NEFZ)	l/100 km	-	7,2-7,1 [7,0-6,6]	[7,5-7,0]	[7,9-7,6]	5,4-5,0 [5,0-4,7]	[5,6-5,1]	[5,5-5,0]	[5,8-5,3]	[5,8-5,5]	[8,5-7,8]
Außerorts (NEFZ)	l/100 km	-	5,2-4,7 [5,1-4,7]	[5,3-5,0]	[5,9-5,5]	4,5-4,2 [4,6-4,3]	[4,9-4,6]	[4,6-4,3]	[5,0-4,7]	[4,7-4,5]	[6,3-5,9]
Kombiniert <sup>9</sup> (NEFZ)	l/100 km	[1,9]	6,0-5,6 [5,8-5,4]	[6,1-5,8]	[6,6-6,3]	4,8-4,5 [4,8-4,4]	[5,2-4,8]	[4,9-4,6]	[5,3-5,0]	[5,1-4,8]	[7,1-6,6]
Kombiniert <sup>9</sup> (WLTP)	l/100 km	[1,8-1,7]	6,9-6,1 [7,1-6,3]	[7,2-6,4]	[7,6-6,9]	5,6-4,9 [5,8-5,2]	[6,1-5,4]	[5,8-5,2]	[6,2-5,4]	[6,3-5,7]	[8,1-7,5]
Stromverbrauch kombiniert <sup>9</sup> (NEFZ)	kWh/100 km	[13,7]	-	-	-	-	-	-	-	-	-
Stromverbrauch kombiniert <sup>9</sup> (WLTP)	kWh/100 km	[15,2-14,9]	-	-	-	-	-	-	-	-	-
CO <sub>2</sub> -Emissionen kombiniert <sup>9</sup> (NEFZ)	g/km	[43]	137-128 [133-124]	[140-132]	[152-143]	127-118 [126-117]	[136-127]	[130-121]	[139-130]	[135-127]	[163-151]
CO <sub>2</sub> -Emissionen kombiniert <sup>9</sup> (WLTP)	g/km	[42-38]	158-139 [162-142]	[164-145]	[174-156]	146-128 [152-135]	[160-142]	[153-136]	[164-141]	[166-148]	[185-170]
Effizienzklasse (NEFZ)		[A+++]	B [B]	[B]	[C-B]	A [A]	[B-A]	[A]	[B-A]	[A]	[C-B]
AdBlue-Volumen (Aktivtank)	l	-	-	-	-	20,5	12,5	20,5	12,5	12,5	-
Tankinhalt, ca.	l	36	51	51	61	51	51	51	51	51	61
<b>Räder/Reifen</b>											
Reifendimension		225/55 R17 97W	225/55 R17 97W	225/55 R17 97W	225/55 R17 97W	225/55 R17 97W	225/55 R17 97W	225/55 R17 97W	225/55 R17 97W	225/55 R17 97W	225/45 R19 96W XL
Raddimension		7,5Jx17	7,5Jx17	7,5Jx17	7,5Jx17	7,5Jx17	7,5Jx17	7,5Jx17	7,5Jx17	7,5Jx17	8Jx19
Material		Leichtmetall	Leichtmetall	Leichtmetall	Leichtmetall	Leichtmetall	Leichtmetall	Leichtmetall	Leichtmetall	Leichtmetall	Leichtmetall



Angaben in [ ] gelten für Fahrzeuge mit Steptronic Getriebe.

<sup>1</sup> Das EG-Leergewicht bezieht sich auf ein Fahrzeug mit serienmäßiger Ausstattung und beinhaltet keine Sonderausstattungen. Im Leergewicht sind 90 % Tankfüllung sowie 75 kg für den Fahrer berücksichtigt. Optionale Ausstattungen können das Gewicht des Fahrzeugs, die Nutzlast sowie bei Einfluss auf die Aerodynamik die Höchstgeschwindigkeit verändern. <sup>2</sup> Das tatsächliche Gesamtgewicht des Anhängers darf die maximal zulässige Anhängelast unter Berücksichtigung der maximal zulässigen Stützlast nicht übersteigen.

<sup>3</sup> Angaben zu Leistung für Benzinmotoren beziehen sich auf den Betrieb mit ROZ 98 Kraftstoff. Angaben zu Verbrauch beziehen sich auf den Betrieb mit Referenzkraftstoff gemäß VO (EU) 715/2007. Kraftstoffqualitäten bleifrei ROZ 91 und höher mit einem maximalen Ethanol-Anteil von 10 % (E10) sind zulässig. BMW empfiehlt die Verwendung von Superbenzin bleifrei ROZ 95.

<sup>4</sup> Offizielle Angaben zu Kraftstoffverbrauch, CO<sub>2</sub>-Emissionen, Stromverbrauch und elektrischer Reichweite wurden nach dem vorgeschriebenen Messverfahren ermittelt und entsprechen der VO (EU) 715/2007 in der jeweils geltenden Fassung. Angaben im NEFZ berücksichtigen bei Spannweiten Unterschiede in der gewählten Rad- und Reifengröße, im WLTP jeglicher Sonderausstattung. Für die Bemessung von Steuern und anderen fahrzeugbezogenen Abgaben, die (auch) auf den CO<sub>2</sub>-Ausstoß abstellen sowie ggf. für die Zwecke von fahrzeugspezifischen Förderungen, werden WLTP Werte verwendet. Aufgeführte NEFZ-Werte wurden ggf. auf Basis des neuen WLTP-Messverfahrens ermittelt und zur Vergleichbarkeit auf das NEFZ-Messverfahren zurückgerechnet. Weitere Informationen zu den Messverfahren WLTP und NEFZ finden Sie unter [www.bmw.de/wltp](http://www.bmw.de/wltp).

<sup>5</sup> Höhe inkl. Antennenfinne: 1543 mm.

<sup>6</sup> Reichweite abhängig von unterschiedlichen Faktoren, insbesondere: persönlicher Fahrstil, Streckenbeschaffenheit, Außentemperatur, Heizung/Klimatisierung, Vortemperaturung und der gewählten Ausstattung. Die Angaben zur elektrischen Reichweite wurden im WLTP Messverfahren ermittelt und berücksichtigen Sonderausstattungen.

<sup>7</sup> In Abhängigkeit der Umgebungsbedingungen wird eine temporäre Spitzenleistung bereitgestellt, die ca. 10% über der Nennleistung liegen kann. Die Dauer der Spitzenleistung nimmt mit sinkender Umgebungstemperatur zu (bei +25°C ca. 5 s, bei -20° ca. 40 s).

<sup>8</sup> 92 kW (125 PS) verbrennungsmotorischer Antrieb + bis zu 70 kW (95 PS) elektrischer Antrieb.

<sup>9</sup> Plug-in-Hybrid: gewichtet, kombiniert.

Weitere Informationen zum offiziellen Kraftstoffverbrauch und den offiziellen spezifischen CO<sub>2</sub>-Emissionen neuer Personenkraftwagen können dem „Leitfaden über den Kraftstoffverbrauch, die CO<sub>2</sub>-Emissionen und den Stromverbrauch neuer Personenkraftwagen“ entnommen werden, der an allen Verkaufsstellen, bei der Deutschen Automobil Treuhand GmbH (DAT), Hellmuth-Hirth-Str. 1, 73760 Ostfildern-Scharnhausen und unter [www.dat.de/co2/](http://www.dat.de/co2/) unentgeltlich erhältlich ist.

Die Angaben Kraftstoffverbrauch, CO<sub>2</sub>-Emissionen und Effizienzklasse gelten in Abhängigkeit von der gewählten Räderkategorie und Sonderausstattung. Den fahrzeugindividuellen Verbrauchswert nach NEFZ und WLTP erhalten Sie im BMW Online-Konfigurator unter [www.bmw.de/konfigurator](http://www.bmw.de/konfigurator) oder bei Ihrem BMW Partner.

Die technischen Daten, Verbrauchswerte und Anhängelasten beziehen sich nur auf ein Fahrzeug mit ab Werk verbauter Serien- und Sonderausstattung. Nachträglich verbaute Zubehör- bzw. Anbauteile sind nicht berücksichtigt.

An aerial photograph of a winding asphalt road that curves through a dense, green forest. The road is the central focus, with its white lane markings clearly visible. The surrounding trees are a vibrant green, and the overall scene is captured from a high angle, looking down at the road as it snakes through the landscape.

# BMW SERVICE INCLUSIVE: FÜR ALLE, DIE WEITER DENKEN – BIS ZU 120.000 KILOMETER.

EINMAL ABSCHLIESSEN  
UND LANGFRISTIG SPAREN.

## **BMW Service**

Einfach sicher, einfach flexibel und einfach clever: Mit BMW Service Inclusive haben Sie Anspruch auf alle im jeweiligen Paket eingeschlossenen Serviceleistungen. Sie zahlen dabei nur einmal und haben die Wahl zwischen zwei Leistungsumfängen: BMW Service Inclusive umfasst alle regulären Wartungsarbeiten, BMW Service Inclusive Plus zusätzlich die wichtigsten Verschleißreparaturen. Mehr Informationen bei Ihrem BMW Service Partner oder unter [www.bmw.de/serviceinclusive](http://www.bmw.de/serviceinclusive)