



Freude am Fahren



THE 3

GRAN TURISMO

MÄRZ 2020



INHALTSVERZEICHNIS.

04	FREUDE AM FAHREN.	32	SONDERAUSSTATTUNGEN.
08	MODELLVARIANTEN UND FAHRZEUGPREISE.	32	EXTERIEUR.
14	SERIENAUSSTATTUNGEN.	34	RÄDER.
18	MODELLE UND EDITIONEN.	36	INTERIEUR.
18	18 MODELL ADVANTAGE.	42	AUSSTATTUNGSPAKETE.
20	20 MODELL SPORT LINE.	44	FAHRDYNAMIK.
22	22 MODELL LUXURY LINE.	46	ASSISTENZSYSTEME UND KOMFORT.
24	24 MODELL M SPORT.	50	CONNECTIVITY.
26	FARBWELTEN UND SONDERAUSSTATTUNGEN.	41	BMW SERVICES.
28	FARBWELTEN.	54	TECHNISCHE DATEN.
28	28 EXTERIEUR.		
30	30 INTERIEUR.		



WEITERE INFORMATIONEN ONLINE ERFAHREN.

Weitere Informationen sowie den Konfigurator des BMW 3er finden Sie online unter www.bmw.de/3er

Die angegebenen Preise gelten für die in Deutschland angebotenen Modellausführungen.

Alle dargestellten Preise verstehen sich als unverbindliche Preisempfehlung der BMW AG ab Werk ohne Überführungskosten. Irrtümer und Änderungen bei den Angaben bleiben vorbehalten. Über den detaillierten Umfang der Sonderausstattungen und über weitere individuelle Ausstattungsmöglichkeiten (BMW Individual) informiert Sie gerne Ihr BMW Partner.

Jedes unserer Fahrzeuge lässt sich am Ende seiner Nutzungsphase problemlos recyceln bzw. verwerten. Zur Rückgabe Ihres Altfahrzeugs wenden Sie sich bitte an Ihren BMW Partner oder informieren Sie sich dazu auf unserer Internetseite unter www.bmw.de/recycling

Die technischen Daten, Verbrauchswerte und Anhängelasten beziehen sich nur auf ein Fahrzeug mit ab Werk verbauter Serien- und Sonderausstattung. Nachträglich verbaute Zubehör- bzw. Anbauteile sind nicht berücksichtigt.

Weitere Informationen erhalten Sie unter www.bmw.de und über unsere BMW Kundenbetreuung Montag bis Sonntag von 8.00–20.00 Uhr

Telefon 089 1250 160 00

E-Mail: kundenbetreuung@bmw.de

Nach Redaktionsschluss können sich am Produkt Änderungen ergeben haben. Die aktuelle Ausgabe der Preisliste finden Sie unter www.bmw.de

Ausgabe 1, 16.01.2020

DIE SCHÖNHEIT DES REISENS.

FASZINATION IN RAUM UND GESTALT –
DAS IST DER BMW 3er GRAN TURISMO.





JEDER SCHWUNG EIN CHARAKTERZUG.

KRAFTVOLLE ÄSTHETIK UND STILVOLLE
PRÄSENZ IN PERFEKTION VEREINT.































MODELLVARIANTEN UND
FAHRZEUGPREISE.



MODELLVARIANTEN UND FAHRZEUGPREISE.

BENZINER

	320i Steptronic	320i xDrive Steptronic	330i Steptronic	330i xDrive Steptronic	340i Steptronic	340i xDrive Steptronic
Nennleistung kW (PS)	135 (184)	135 (184)	185 (252)	185 (252)	240 (326)	240 (326)
Verbrauch EU kombiniert, l/100 km	6,3–6,2	6,7–6,6	6,5–6,3	7,1–7,0	7,7–7,6	8,1–7,9
CO₂-Emission kombiniert, g/km	143–141	154–151	147–144	161–159	176–172	185–181
Effizienzklasse	B	B	B	C	D–C	D
Zylinder / Hubraum cm ³	4 / 1.998	4 / 1.998	4 / 1.998	4 / 1.998	6 / 2.998	6 / 2.998
SERIENAUSSTATTUNG	 44.100,- 37.058,82	 46.600,- 39.159,66				
MODELL ADVANTAGE	 45.200,- 37.983,19	 47.700,- 40.084,03	 49.500,- 41.596,64	 52.000,- 43.697,48		
MODELL SPORT LINE	 47.800,- 40.168,07	 50.300,- 42.268,91	 52.050,- 43.739,50	 54.550,- 45.840,34	 58.450,- 49.117,65	 60.950,- 51.218,49
MODELL LUXURY LINE	 49.700,- 41.764,71	 52.200,- 43.865,55	 53.950,- 45.336,13	 56.450,- 47.436,97	 60.350,- 50.714,29	 62.850,- 52.815,13
MODELL M SPORT	 50.100,- 42.100,84	 52.600,- 44.201,68	 54.350,- 45.672,27	 56.850,- 47.773,11	 60.750,- 51.050,42	 63.250,- 53.151,26

Dargestellt sind Fahrzeugpreise in **EUR inkl. 19% MwSt.**/EUR ohne MwSt. als unverbindliche Preisempfehlung ab Werk ohne Überführungskosten. Die aufgeführten BMW Modelle erfüllen die Euro-6d-TEMP-Abgasnorm. Nähere Informationen hierzu erhalten Sie auf Seite 16.

xDrive – das intelligente Allradsystem von BMW

AUSGEWÄHLTE AUSSTATTUNGEN

- 17" Leichtmetallräder¹
 - Lederlenkrad mit Multifunktion inkl. Speed Limit Device
 - LED-Scheinwerfer
 - Klimaautomatik mit 1-Zonen-Regelung
 - Automatische Fahrlichtsteuerung
 - Radio Professional
 - Regensensor
 - Remote Services
 - Intelligenter Notruf
 - Freisprecheinrichtung mit USB-Schnittstelle
-

AUSSTATTUNGEN ZUSÄTZLICH ZUR SERIE

- Park Distance Control (PDC) hinten
 - Geschwindigkeitsregelung mit Bremsfunktion
 - Ablagenpaket
 - Innenspiegel automatisch abblendend
-

AUSGEWÄHLTE AUSSTATTUNGEN ZUSÄTZLICH ZUM MODELL ADVANTAGE

Exterieur

- 18" Leichtmetallräder
- Modellspezifische Designumfänge des Exterieurs in Schwarz hochglänzend

Interieur

- Modellspezifische Designumfänge
 - Sportsitze in Stoff
 - Klimaautomatik mit 2-Zonen-Regelung
 - Lichtpaket inkl. Ambiente Licht
-

AUSGEWÄHLTE AUSSTATTUNGEN ZUSÄTZLICH ZUM MODELL ADVANTAGE

Exterieur

- 18" Leichtmetallräder
- Modellspezifische Designumfänge des Exterieurs in Chrom hochglänzend

Interieur

- Modellspezifische Designumfänge
 - Lederausstattung Dakota
 - Klimaautomatik mit 2-Zonen-Regelung
 - Lichtpaket inkl. Ambiente Licht
-

AUSGEWÄHLTE AUSSTATTUNGEN ZUSÄTZLICH ZUM MODELL ADVANTAGE

Exterieur

- 18" Leichtmetallräder
- Modellspezifische Designumfänge des Exterieurs in Schwarz hochglänzend

Interieur

- Modellspezifische Designumfänge
- Sportsitze in M-spezifischem Leder Dakota Schwarz mit Kontraststeppung in Blau
- Klimaautomatik mit 2-Zonen-Regelung
- Lichtpaket inkl. Ambiente Licht

Die Angaben Kraftstoffverbrauch, CO₂-Emissionen und Effizienzklasse gelten in Abhängigkeit von der gewählten Räderkategorie und Sonderausstattung. Den fahrzeugindividuellen Verbrauchswert nach NEFZ und WLTP erhalten Sie im BMW Online-Konfigurator unter www.bmw.de/konfigurator oder bei Ihrem BMW Partner. Fahrzeuge können aufpreispflichtige Sonderausstattungen zeigen.

¹ abhängig von der gewählten Motorisierung

MODELLVARIANTEN UND FAHRZEUGPREISE.

	DIESEL					
	318d	320d	320d xDrive Steptronic	330d Steptronic	330d xDrive Steptronic	335d xDrive Steptronic
Nennleistung kW (PS)	110 (150)	140 (190)	140 (190)	190 (258)	190 (258)	230 (313)
Verbrauch EU kombiniert, l/100 km	5,2–4,8	5,1–4,7	5,4–5,2	5,8–5,7	6,2–6,1	6,4
CO₂-Emission kombiniert, g/km	135–125	135–125	141–137	153–150	163–161	169–167
Effizienzklasse	A/A	A/A	A	B	B	C
Zylinder / Hubraum cm ³	4 / 1.995	4 / 1.995	4 / 1.995	6 / 2.993	6 / 2.993	6 / 2.993
SERIENAUSSTATTUNG						
	41.600,- 34.957,98	44.450,- 37.352,94	49.100,- 41.260,50			
MODELL ADVANTAGE						
	42.700,- 35.882,35	45.550,- 38.277,31	50.200,- 42.184,87	54.700,- 45.966,39	57.200,- 48.067,23	
MODELL SPORT LINE						
	45.300,- 38.067,23	48.150,- 40.462,18	52.800,- 44.369,75	57.250,- 48.109,24	59.750,- 50.210,08	62.150,- 52.226,89
MODELL LUXURY LINE						
	47.200,- 39.663,87	50.050,- 42.058,82	54.700,- 45.966,39	59.150,- 49.705,88	61.650,- 51.806,72	64.050,- 53.823,53
MODELL M SPORT						
	47.600,- 40.000,00	50.450,- 42.394,96	55.100,- 46.302,52	59.550,- 50.042,02	62.050,- 52.142,86	64.450,- 54.159,66

Dargestellt sind Fahrzeugpreise in **EUR inkl. 19% MwSt.**/EUR ohne MwSt. als unverbindliche Preisempfehlung ab Werk ohne Überführungskosten. Die aufgeführten BMW Modelle erfüllen die Euro-6d-TEMP-Abgasnorm. Nähere Informationen hierzu erhalten Sie auf Seite 16.

xDrive – das intelligente Allradsystem von BMW

AUSGEWÄHLTE AUSSTATTUNGEN

- 17" Leichtmetallräder¹
 - Lederlenkrad mit Multifunktion inkl. Speed Limit Device
 - LED-Scheinwerfer
 - Klimaautomatik mit 1-Zonen-Regelung
 - Automatische Fahrlichtsteuerung
 - Radio Professional
 - Regensensor
 - Remote Services
 - Intelligenter Notruf
 - Freisprecheinrichtung mit USB-Schnittstelle
-

AUSSTATTUNGEN ZUSÄTZLICH ZUR SERIE

- Park Distance Control (PDC) hinten
 - Geschwindigkeitsregelung mit Bremsfunktion
 - Ablagenpaket
 - Innenspiegel automatisch abblendend
-

AUSGEWÄHLTE AUSSTATTUNGEN ZUSÄTZLICH ZUM MODELL ADVANTAGE

Exterieur

- 18" Leichtmetallräder
- Modellspezifische Designumfänge des Exterieurs in Schwarz hochglänzend

Interieur

- Modellspezifische Designumfänge
 - Sportsitze in Stoff
 - Klimaautomatik mit 2-Zonen-Regelung
 - Lichtpaket inkl. Ambiente Licht
-

AUSGEWÄHLTE AUSSTATTUNGEN ZUSÄTZLICH ZUM MODELL ADVANTAGE

Exterieur

- 18" Leichtmetallräder
- Modellspezifische Designumfänge des Exterieurs in Chrom hochglänzend

Interieur

- Modellspezifische Designumfänge
 - Lederausstattung Dakota
 - Klimaautomatik mit 2-Zonen-Regelung
 - Lichtpaket inkl. Ambiente Licht
-

AUSGEWÄHLTE AUSSTATTUNGEN ZUSÄTZLICH ZUM MODELL ADVANTAGE

Exterieur

- 18" Leichtmetallräder
- Modellspezifische Designumfänge des Exterieurs in Schwarz hochglänzend

Interieur

- Modellspezifische Designumfänge
- Sportsitze in M-spezifischem Leder Dakota Schwarz mit Kontraststeppung in Blau
- Klimaautomatik mit 2-Zonen-Regelung
- Lichtpaket inkl. Ambiente Licht

Die Angaben Kraftstoffverbrauch, CO₂-Emissionen und Effizienzklasse gelten in Abhängigkeit von der gewählten Räderkategorie und Sonderausstattung. Den fahrzeugindividuellen Verbrauchswert nach NEFZ und WLTP erhalten Sie im BMW Online-Konfigurator unter www.bmw.de/konfigurator oder bei Ihrem BMW Partner. Fahrzeuge können aufpreispflichtige Sonderausstattungen zeigen.

¹ abhängig von der gewählten Motorisierung

AUSGEWÄHLTE SERIENAUSSTATTUNGEN.



BMW 320i, Schwarz Uni (SA), 18" Leichtmetallräder 658 (SA)



Innenraum Stoff Move Anthrazit, Interieurleiste Satinsilber, matt



BMW 320i, Auspuffrohr mit Chromblende

EXTERIEUR

Lackierung Schwarz Uni

17" Leichtmetallräder Sternspeiche 394^[1]
8Jx17 mit Bereifung 225/55

Radschraubensicherungen

Zierelement Air Breather an den vorderen Radhäusern in Schwarz matt

Fensterschachtabdeckung und Zierleiste Fensterrahmen in Schwarz matt, Nierenstäbe in schwarz

Aktiver Heckspoiler^[2]

Manuelle Betätigung über Taster in Fahrertür möglich

Auspuffendrohr mit Chromblende

INTERIEUR/SITZE/LENKRÄDER

Polsterung Stoff Move

Seriensitz für Fahrer und Beifahrer

manuelle Einstellung für Sitzhöhe, Sitzlängsrichtung, Lehnenneigung und Kopfstützenhöhe

Durchladesystem (40:20:40) inkl. verstellbarer Rücksitzlehnenneigung

Interieurleisten satinsilber matt

Fußmatten in Velours

Armauflage vorn, verschiebbar

Mittelarmlehne im Fond inkl. 2 Getränkehaltern

Fondkopfstützen klappbar

Lederlenkrad mit Multifunktion

inkl. Speed Limit Device (einstellbares Geschwindigkeitslimit)
Lenksäule mechanisch verstellbar in Höhe und Länge

Ablagemöglichkeiten

- Ablagefach in Türverkleidung vorn mit Verstaumöglichkeiten für Flaschen (1 l)
- Getränkehalter vorn
- Ablagefach mit Deckel in der Mittelarmlehne
- Ablagefach unter dem Ladeboden

MOTORISIERUNGSABHÄNGIGE AUSSTATTUNGEN

320i/320i xDrive/330i/330i xDrive/320d/320d xDrive/330d/330d xDrive/335d xDrive:

- Auspuffendrohr doppelt mit Chromblende

330i/330i xDrive/330d/330d xDrive:

- 17" Leichtmetallräder V-Speiche 395
7½Jx17 mit Bereifung 225/50

340i/340i xDrive/335d xDrive:

- Zierelement Air Breather an den vorderen Radhäusern in Schwarz hochglänzend
- Auspuffendrohre links und rechts (340i/340i xDrive), doppelt (335d xDrive) in Schwarzchrom
- 18" Leichtmetallräder Doppelspeiche 397
8Jx18 mit Bereifung 225/45 vorn
8Jx18 mit Bereifung 255/40 hinten

MOTORISIERUNGSABHÄNGIGE AUSSTATTUNGEN

340i/340ixDrive/335d xDrive:

- Stoff Corner mit rotem oder grauem Akzent
- Sportsitze für Fahrer und Beifahrer
- Interieurleisten schwarz hochglänzend mit Akzentleiste Korallrot matt
- Sport-Lederlenkrad mit roter Naht



1



2

AUSGEWÄHLTE SERIENAUSSTATTUNGEN.

ANTRIEB/FAHRDYNAMIK/FAHRWERK

BMW TwinPower Turbo Benzinmotor mit Abgasnorm Euro 6d-TEMP

Otto-Partikelfilter (OPF)

BMW 4-Zylinder TwinPower Turbo Dieselmotor mit Abgasnorm Euro 6d-TEMP

Diesel-Partikelfilter (DPF), NOx-Speicherkatalysator (NSC) und AdBlue Einspritzung (SCR), AdBlue Tankinhalt 21,9 Liter

BMW 6-Zylinder TwinPower Turbo Dieselmotor mit Abgasnorm Euro 6d-TEMP

Diesel-Partikelfilter (DPF), NOx-Speicherkatalysator (NSC) und AdBlue Einspritzung (SCR), AdBlue Tankinhalt 21,9 Liter

Fehlbetankungsschutz für Dieselfahrzeuge

6-Gang manuelles Getriebe^[3]

Auto Start Stopp Funktion

Fahrerlebnisschalter mit ECO PRO Modus

Servotronic

geschwindigkeitsabhängige Anpassung der Lenkkraftunterstützung

Nur bei Allradmodellen BMW xDrive

permanentes Allradsystem mit vollvariabler Drehmomentverteilung zwischen Vorder- und Hinterachse

SICHERHEIT

Intelligenter Notruf inkl. Teleservices*^[5]

Telematikdienst mit manuellem und automatischem Notruf, stellt im Bedarfsfall über das BMW Call Center die Verbindung zu Hilfs- und Rettungsdiensten her. Neben der aktuellen Position des Fahrzeugs werden zusätzlich Daten über die Unfallschwere übermittelt.

Airbags

- Fahrer- und Beifahrerairbag
- Seiten- und Kopfairbags
- Beifahrerairbag deaktivierbar

Kindersitzbefestigung ISOFIX für die äußeren Fondsitze

Fahrsicherheitssysteme

- Anti-Blockier-System (ABS) inkl. Bremsassistent und dynamische Bremsleuchten
- Cornering Brake Control (CBC)
- Dynamische Stabilitäts Control (DSC) inkl. Dynamische Traktions Control (DTC)

Reifendruckanzeige

Sicherheitsbatterieklammer

Warndreieck und Verbandskasten

Wegfahrsicherung

elektronisch codiert mit Wechselcode, anerkannt gemäß AZT (Allianz Zentrum für Technik)/TÜV

MOTORISIERUNGSABHÄNGIGE AUSSTATTUNGEN

320i/320i xDrive/330i/330i xDrive:

- BMW TwinPower Turbo 4-Zylinder Benzinmotor

340i/340i xDrive:

- BMW TwinPower Turbo Reihen 6-Zylinder Benzinmotor

318d/320d/320d xDrive:

- BMW TwinPower Turbo 4-Zylinder Dieselmotor

330d/330d xDrive/335d:

- BMW TwinPower Turbo Reihen 6-Zylinder Dieselmotor

320i/320i xDrive/330i/330i xDrive/340i/340i xDrive/ 320d xDrive/330d/330d xDrive/335d xDrive:

- 8-Gang Steptronic Getriebe^[4]

*Informationen zu den BMW ConnectedDrive Diensten, die Allgemeinen Geschäfts- und Nutzungsbedingungen BMW ConnectedDrive sowie die rechtlichen Hinweise zum Datenschutz finden Sie unter www.bmw.de/connecteddDrive_informationen. Für Fragen können Sie sich auch an die BMW ConnectedDrive Hotline wenden, die telefonisch von **Montag bis Sonntag von 8:00 bis 20:00 Uhr** unter **Tel. +49 89 1250-160 10** sowie per E-Mail unter bmw-connecteddrive@bmw.de zur Verfügung steht.



Abbildungen ähnlich. Irrtümer und Änderungen bleiben vorbehalten.

www.bmw.de/konfigurator

FUNKTIONALITÄT

Klimaautomatik mit 1-Zonen-Regelung^[6]

Drehsteller für Temperatur und Luftverteilung, Wippe für Gebläse, Umluftfunktion, Mikrofilter

LED-Scheinwerfer für Abblend- und Fernlicht

4 Leuchtringen in LED-Technik und Akzentleuchten vorn, inkl. automatischer Fahrlichtsteuerung

LED-Nebelscheinwerfer

Regensensor

automatische Aktivierung / Intervallsteuerung der Scheibenwischer vorn

Wärmeschutzverglasung grün rundum

Schlüsselloser Motorstart

Außenspiegel beheizt und elektrisch einstellbar

Frontscheibenwaschdüsen beheizt

abgedunkelte Heckleuchten mit LED-Lichtleitstäben

Heckklappenöffnung über Funkschlüssel

Automatische Heckklappenöffnung inkl. Schließfunktion

Öffnungshöhe über i-Drive einstellbar

Personal Profile

schlüsselbezogene Personalisierung wichtiger Bedienfunktionen

Verzurrösen im Gepäckraum

Gepäckraumabdeckung

im Ladeboden verstaubar

INFOTAINMENT / KOMMUNIKATION

Radio Professional mit 6 Lautsprechern und Heckscheibenantenne

Hochauflösender 6,5" Farbbildschirm inkl. iDrive Controller

Favoritentasten

8 frei belegbare Tasten zur Speicherung u. a. von Radiosendern und Telefonnummern

Freisprecheinrichtung mit USB-Schnittstelle

Bluetooth-Schnittstelle zur Verbindung kompatibler Mobiltelefone mit dem Fahrzeug inkl. Bluetooth-Audio-Streaming, USB-Anschluss für MP3-Player oder USB-Speichersticks zum Abspielen von Audiodateien, MP3-fähig

ConnectedDrive Services*^[7]

kostenlose Nutzung von Fahrzeug Apps über BMW Online (Mobiles Internetportal, inkl. Zugriff auf Wetterinformationen, Nachrichten, etc.), BMW Connected+ (ermöglicht via Bluetooth-Verbindung zur BMW Connected App, Fahrzeugintegration personalisierter und mobilitätsbezogener Services), Registrierung erforderlich für personalisierbare Dienste

Remote Services

Fernfunktionen, die via ausgewählter Smartphones mit der BMW Connected App abrufbar sind, u. a. Fahrzeug öffnen/verriegeln und Standortsuche, Senden von Zieladressen an das Fahrzeug. Der Dienst muss zur Nutzung vorab personalisiert aktiviert werden. (Laufzeit: 3 Jahre)

Bordcomputer

mit Check-Control, Außentemperaturanzeige, Serviceintervallanzeige mit Restwegstrecke

MOTORISIERUNGSABHÄNGIGE AUSSTATTUNGEN

330i/330i xDrive/340i/340i xDrive/330d/330d xDrive/335d xDrive:

- Innenlichtpaket inkl. Ambiente Licht mit Beleuchtung für Make-up-Spiegel, Fußraumleuchten vorn, Leseleuchten vorn und hinten sowie Auflicht hinten
- Park Distance Control (PDC) hinten
- Geschwindigkeitsregelung mit Bremsfunktion
- Ablagenpaket

340i/340ixDrive/335d xDrive:

- Klimaautomatik mit 2-Zonen-Regelung
- Lichtpaket inkl. Ambiente Licht



6



7

MODELL ADVANTAGE.

Das Modell Advantage bildet die Basis
für alle nachfolgenden Modelle.



BMW 320d, Advantage, Mineralweiß metallic (SA), 18" Leichtmetallräder 658 (SA)



Sitze in Stoff Move Anthrazit, Interieurleiste Satinsilber matt



BMW 320d, Park Distance Control (PDC) hinten

Informationen und Abbildungen zu den Farbwelten Exterieur und Interieur finden Sie auf den Seiten 28–31.

Weitere Sonderausstattungen sowie Preise entnehmen Sie bitte dem Abschnitt Sonderausstattungen ab Seite 32.

MODELL ADVANTAGE.

EXTERIEUR		EUR inkl. 19% MwSt. EUR ohne MwSt.	INTERIEUR		EUR inkl. 19% MwSt. EUR ohne MwSt.
507	Park Distance Control (PDC) hinten^[1]		544	Geschwindigkeitsregelung mit Bremsfunktion^[2]	
			493	Ablagenpaket^[3]	
			431	Innenspiegel automatisch abblendend	



MODELL SPORT LINE.

Zusätzliche Ausstattungsumfänge
zum Modell Advantage.



BMW 340i, Mineralgrau metallic (SA), Exterieurumfänge in Aluminium satiniert (SA), M Sportbremse (SA), PDC vorn und hinten (SA), Leichtmetallräder Doppelspeiche 397



Leder Dakota Oyster (SA), Interieurleiste in Edelholzausführung Esche Maser und Metallintarsie mit Akzent Perlganz Chrom (SA)



BMW 340i, Stoßfänger hinten mit Blende in Schwarz hochglänzend, Auspuffrohr in Schwarzchrom

Informationen und Abbildungen zu den Farbwelten Exterieur und Interieur finden Sie auf den Seiten 28–31.

Weitere Sonderausstattungen sowie Preise entnehmen Sie bitte dem Abschnitt Sonderausstattungen ab Seite 32.

MODELL SPORT LINE.

EXTERIEUR		EUR inkl. 19% MwSt. EUR ohne MwSt.	INTERIEUR		EUR inkl. 19% MwSt. EUR ohne MwSt.
2A5	18" Leichtmetallräder Doppelspeiche 397, Ferricgrau, glanzgedreht^[1] 8Jx18 mit Bereifung 225/50 mit Notlaufeigenschaften			Polsterung	
2W0	19" Leichtmetallräder Vielspeiche 674, Ferricgrau mit Mischbereifung^[2] 8Jx19 / Bereifung 225/45 9Jx19 / Bereifung 255/40 mit Notlaufeigenschaften	950,- 798,32		Stoff Corner mit rotem oder grauem Akzent	
2NH	M Sportbremse In Verbindung mit Modell Sport Line nur für 340i/340i xDrive/335d xDrive	700,- 588,24		Stoff-/Lederkombination Breeze	700,- 588,24
	Nieren-Längsstäbe in Schwarz hochglänzend		481	Sportsitze für Fahrer und Beifahrer	
	Lufteinlässe mit Einsätzen in Schwarz hochglänzend			Interieurleisten	
	Zierelement Air Breather an den vorderen Radhäusern in Schwarz hochglänzend		4LV	Schwarz hochglänzend mit Akzentleiste Korallrot matt	
	Stoßfänger hinten mit Blende in Schwarz hochglänzend		4LU	Schwarz hochglänzend mit Akzentleiste Perlglanz Chrom	
	Auspuffendrohr in Schwarzchrom		4FT	Aluminium Längsschliff fein mit Akzentleiste Schwarz hochglänzend	150,- 126,05
3L8	Exterieurumfänge in Aluminium satiniert	200,- 168,07	4GA	Edelholzausführung Esche Maser mit Metallintarsie und Akzentleiste Perlglanz Chrom	450,- 378,15
3BE	Außenspiegelkappen in Schwarz hochglänzend	–,-	255	Sport-Lederlenkrad mit roter Naht	
508	Park Distance Control (PDC) vorn und hinten durch akustische Abstandswarnung inkl. optischer Anzeige im Farbbildschirm	200,- 168,07	2XE	Sport-Lederlenkrad schwarz (ohne Kontrastnaht)	–,-
				Instrumenten-Kombination mit spezifischer Ziffernblattbedruckung und Chronoskalierung	
				Zierspangen in Perlglanz Chrom um Klimaautomatik und Radio	
				Einstiegsleisten vorn mit Einleger in Aluminium	
				Funkfernbedienung mit Spange in Rot	
			563	Lichtpaket inkl. Ambiente Licht und Begrüßungslicht mit Farbwechsel^[3]	
			534	Klimaautomatik mit 2-Zonen-Regelung	
				Fahrerlebnisschalter inkl. Sport+ Modus	

MOTORISIERUNGSABHÄNGIGE AUSSTATTUNGEN

330i/330i xDrive/340i/340i xDrive/330d/330d xDrive/335d xDrive:

– 17" Leichtmetallräder Sternspeiche 394 optional ohne Aufpreis

320i/320i xDrive/318d/320d/320d xDrive:

– 17" Leichtmetallräder Sternspeiche 395 optional ohne Aufpreis



MODELL LUXURY LINE.

Zusätzliche Ausstattungsumfänge
zum Modell Advantage.



BMW 330i, Mineralweiß metallic (SA), PDC vorn und hinten (SA), 19" Leichtmetallräder 674 (SA)



Innenraum Leder Dakota Cognac, Interieurleiste Edelholzausführung
Esche Maser mit Metallintarsie



BMW 330i, Stoßfänger hinten mit Blende in Chrom hochglänzend,
Auspuffrohr in Chrom hochglänzend

Informationen und Abbildungen zu den Farbwelten Exterieur und Interieur finden Sie auf den Seiten 28–31.

Weitere Sonderausstattungen sowie Preise entnehmen Sie bitte dem Abschnitt Sonderausstattungen ab Seite 32.

MODELL LUXURY LINE.

EXTERIEUR		EUR inkl. 19% MwSt. EUR ohne MwSt.	INTERIEUR		EUR inkl. 19% MwSt. EUR ohne MwSt.
2H2	18" Leichtmetallräder Vielspeiche 416, Reflexsilber^[1] 8Jx18 mit Bereifung 225/50 mit Notlaufeigenschaften			Polsterung	
				Leder Dakota	
2W0	19" Leichtmetallräder Vielspeiche 674, Ferricgrau mit Mischbereifung^[2] 8Jx19 / Bereifung 225/45 9Jx19 / Bereifung 255/40 mit Notlaufeigenschaften	950,- 798,32	494	Sitzheizung für Fahrer und Beifahrer	
	Nieren-Längsstäbe in Chrom hochglänzend			Interieurleisten	
	Lufteinlässe mit Einsätzen in Chrom hochglänzend		4FU	Edelholzausführung Fineline anthrazit mit Akzentleiste Perlglanz Chrom	
	Zierelement Air Breather an den vorderen Radhäusern in Chrom hochglänzend		4GA	Edelholzausführung Esche Maser mit Metallintarsie und Akzentleiste Perlglanz Chrom	150,- 126,05
	Stoßfänger hinten mit Blende in Chrom hochglänzend		255	Sport-Lederlenkrad	
	Seitenfensterrahmen in Chrom hochglänzend			Zierspangen in Perlglanz Chrom um Klimaautomatik und Radio	
	Auspuffendrohr in Chrom hochglänzend			Chromspange in der Mittelkonsole	
508	Park Distance Control (PDC) vorn und hinten durch akustische Abstandswarnung inkl. optischer Anzeige im Farbbildschirm	200,- 168,07		Einstiegsleisten vorn mit Einleger in Aluminium	
				Funkfernbedienung mit Spange in Chrom	
			563	Lichtpaket inkl. Ambiente Licht und Begrüßungslicht mit Farbwechsel	
			534	Klimaautomatik mit 2-Zonen-Regelung^[3]	

MOTORISIERUNGSABHÄNGIGE AUSSTATTUNGEN

330i/330i xDrive/340i/340i xDrive/330d/330d xDrive/335d xDrive:

– 17" Leichtmetallräder Sternspeiche 394 optional ohne Aufpreis

320i/320i xDrive/318d/320d/320d xDrive:

– 17" Leichtmetallräder Sternspeiche 395 optional ohne Aufpreis



– Sonderausstattung ohne Mehr-/Minderpreis

MODELL M SPORT.

Zusätzliche Ausstattungsumfänge
zum Modell Advantage.



BMW 340i, Estoril Blau metallic (SA), M Sportbremse (SA), PDC vorn und hinten (SA), 19" M Leichtmetallräder 598 M, Jetblack (SA)



Innenraum M-spezifisches Leder Dakota schwarz mit Kontraststeppung Blau (SA), Interieurleiste in Aluminium Hexagon mit Akzentleiste in Estoril Blau matt, BMW Individual Dachhimmel anthrazit



BMW 340i, M Aerodynamikpaket, BMW Individual Hochglanz Shadow Line, Auspuffendrohr in Chrom

Informationen und Abbildungen zu den Farbwelten Exterieur und Interieur finden Sie auf den Seiten 28–31.

Weitere Sonderausstattungen sowie Preise entnehmen Sie bitte dem Abschnitt Sonderausstattungen ab Seite 32.

MODELL M SPORT.

EXTERIEUR		EUR inkl. 19% MwSt. EUR ohne MwSt.	INTERIEUR		EUR inkl. 19% MwSt. EUR ohne MwSt.
BMW Niere mit neun exklusiv gestalteten Längsstäben in Schwarz hochglänzend, Nierenrahmen in Schwarz hochglänzend, Endrohrblende in Schwarzchrom			Polsterung		
Uni Lackierung Alpinweiß			CCL1 Stoff Corner mit grauem Akzent		–,-
Metallic-Lackierung Estoril Blau, Melbourne Rot, Saphirschwarz, Mineralgrau, Glaciersilber		900,- 756,30	LCNL M-spezifisches Leder Dakota Schwarz mit Kontraststeppung in Blau		–,-
2PE	18" M Leichtmetallräder Sternspeiche 400 M mit Mischbereifung^[1] 8Jx18 mit Bereifung 225/50 vorn 9Jx18 mit Bereifung 255/45 hinten mit Notlaufeigenschaften		Leder Dakota Schwarz, Oyster, Venetobeige, Korallrot, Cognac		1.060,- 890,76
26B	18" M Leichtmetallräder Sternspeiche 400 M, Jetblack mit Mischbereifung^[2] 8Jx18 mit Bereifung 225/50 vorn 9Jx18 mit Bereifung 255/45 hinten mit Notlaufeigenschaften	300,- 252,10	494 Sitzheizung für Fahrer und Beifahrer		–,-
2V5	19" M Leichtmetallräder Doppelspeiche 598 M, Jetblack mit Mischbereifung 8Jx19 mit Bereifung 225/45 vorn 9Jx19 mit Bereifung 255/40 hinten mit Notlaufeigenschaften	1.100,- 924,37	481 Sportsitze für Fahrer und Beifahrer		
M Kennzeichnung links/rechts an der Seitenwand vorn			Interieurleisten		
2VL	Variable Sportlenkung inkl. Servotronic	250,- 210,08	4WF Aluminium Hexagon mit Akzentleiste Estoril Blau matt		
704	M Sportfahrwerk Nicht für BMW xDrive-Modelle		4WG Aluminium Hexagon mit Akzentleiste Schwarz hochglänzend		–,-
225	Serienfahrwerk Standard für BMW xDrive-Modelle	–,-	4FT Aluminium Längsschliff fein mit Akzentleiste Schwarz hochglänzend		–,-
2VF	Adaptives Fahrwerk mit Tieferlegung um 10 mm und Dämpfersteuerung über Fahrerlebnisschalter sowie sportlicherer Fahrwerksauslegung bei gleichzeitiger Wahrung des Fahrkomforts (BMW xDrive-Modelle ohne Tieferlegung)	700,- 588,24	710 M Lederlenkrad		
2NH	M Sportbremse	700,- 588,24	Instrumentenkombination mit spezifischer Ziffernblattbedruckung und Chronoskalierung		
M Aerodynamikpaket			Zierspangen in Perlglanz Chrom um Klimaautomatik und Radio		
3DE	Entfall spezifischer Designumfänge Ersatz Nierenrahmen Schwarz hochglänzend und Endrohrblenden Schwarzchrom in Chrom hochglänzend	–,-	775 BMW Individual Dachhimmel anthrazit		
3L8	Exterieurumfänge in Aluminium satiniert	–,-	M Fußstütze		
Zierelement Air Breather an den vorderen Radhäusern in Schwarz hochglänzend			M Einstiegsleisten vorn mit Einleger in Aluminium^[3]		
3DZ	Entfall Zusatz-Schriftzug außen	–,-	Funkfernbedienung mit Spange in Blau		
3BE	Außenspiegelkappen in Schwarz hochglänzend	–,-	563 Lichtpaket inkl. Ambiente Licht und Begrüßungslicht mit Farbwechsel		
			534 Klimaautomatik mit 2-Zonen-Regelung		
			Fahrerlebnisschalter inkl. Sport+ Modus		





FARBWELTEN UND
SONDERAUSSTATTUNGEN.



FARBWELT EXTERIEUR.



Uni 668 Schwarz



Uni 300 Alpinweiß¹



Metallic 475 Saphirschwarz²



Metallic B39 Mineralgrau²



Metallic A89 Imperialblau Brillanteffekt



Metallic A83 Glaciersilber²

Stellen Sie mit dem Konfigurator Ihren ganz persönlichen BMW zusammen. Alle aktuellen Farben und Ausstattungen stehen Ihnen bei der Auswahl zur Verfügung.
Mehr unter www.bmw.de/konfigurator

Die hier abgebildeten Farbfelder sollen Ihnen einen ersten Eindruck der Farben und Materialien für Ihren BMW vermitteln. Erfahrungsgemäß können Druckfarben den Farbton der Lackierungen, Polster und Interieurleisten jedoch im Einzelfall nicht originalgetreu wiedergeben. Besprechen Sie daher gern die Farbwahl mit Ihrem BMW Vertragshändler oder in Ihrer Niederlassung. Zudem kann man Ihnen dort auch Muster zeigen und bei speziellen Wünschen weiterhelfen.

Serienausstattung

Sonderausstattung

MODELL M SPORT



□ **Metallic** A96 Mineralweiß²



□ **Metallic** B45 Estoril Blau






□ **Metallic** A75 Melbourne Rot

¹ Serienmäßig erhältlich für Modell M Sport.
² Optional erhältlich für Modell M Sport.

FARBWELT INTERIEUR.



STOFF

Verfügbar mit

	<input checked="" type="checkbox"/> Basis <input checked="" type="checkbox"/> Modell Advantage	Stoff Move BDAT Anthrazit ¹
	<input type="checkbox"/> Basis <input type="checkbox"/> Modell Advantage <input checked="" type="checkbox"/> Modell Sport Line <input checked="" type="checkbox"/> Modell M Sport	Stoff Corner CCL1 Anthrazit, Akzent Grau
	<input checked="" type="checkbox"/> Modell Sport Line	Stoff Corner CCL2 Anthrazit, Akzent Rot

STOFF-/LEDER-KOMBINATION

Verfügbar mit

	<input type="checkbox"/> Basis <input type="checkbox"/> Modell Advantage <input type="checkbox"/> Modell Sport Line	Stoff-/Leder-Kombination Breeze CBAT Anthrazit, Interieurfarbe in Schwarz
	<input type="checkbox"/> Basis <input type="checkbox"/> Modell Advantage <input type="checkbox"/> Modell Sport Line	Stoff-/Leder-Kombination Breeze CBOP Oyster, Instru- mentafel Unterteil in Oyster

LEDER

Verfügbar mit

	<input type="checkbox"/> Basis <input type="checkbox"/> Modell Advantage <input type="checkbox"/> Modell Sport Line <input checked="" type="checkbox"/> Modell Luxury Line	Leder Dakota LCV1 Venetobeige, Interieurfarbe in Schwarz
	<input type="checkbox"/> Basis <input type="checkbox"/> Modell Advantage <input type="checkbox"/> Modell Sport Line <input checked="" type="checkbox"/> Modell Luxury Line	Leder Dakota LCDF Venetobeige, Interieurfarbe in Venetobeige
	<input type="checkbox"/> Basis <input type="checkbox"/> Modell Advantage <input type="checkbox"/> Modell Sport Line <input checked="" type="checkbox"/> Modell Luxury Line <input type="checkbox"/> Modell M Sport	Leder Dakota LCSW Schwarz, Interieurfarbe in Schwarz
	<input type="checkbox"/> Basis <input type="checkbox"/> Modell Advantage <input type="checkbox"/> Modell Sport Line <input checked="" type="checkbox"/> Modell Luxury Line <input type="checkbox"/> Modell M Sport	Leder Dakota LCOM Oyster, Akzent Oyster dunkel, Instru- mentafel Unterteil in Oyster
	<input type="checkbox"/> Modell Sport Line <input checked="" type="checkbox"/> Modell Luxury Line <input type="checkbox"/> Modell M Sport	Leder Dakota LCFJ Venetobeige, Akzent Oyster dunkel, Aus- stattungsteile in Venetobeige
	<input type="checkbox"/> Modell Sport Line <input checked="" type="checkbox"/> Modell Luxury Line <input type="checkbox"/> Modell M Sport	Leder Dakota LCFL Venetobeige, Akzent Oyster dunkel, Aus- stattungsteile in Schwarz
	<input type="checkbox"/> Modell Sport Line <input type="checkbox"/> Modell M Sport	Leder Dakota LCL5 Korallrot, Akzent Schwarz
	<input type="checkbox"/> Modell Sport Line <input type="checkbox"/> Modell M Sport	Leder Dakota LCRY Cognac, Akzent Braun, Interieurfarbe Schwarz
	<input checked="" type="checkbox"/> Modell Luxury Line	Leder Dakota LCRZ Cognac, Akzent Braun, Interieurfarbe Schwarz/Cognac.
	<input type="checkbox"/> Modell Sport Line <input checked="" type="checkbox"/> Modell Luxury Line <input type="checkbox"/> Modell M Sport	Leder Dakota LCL8 Schwarz, Akzent Oyster dunkel
	<input type="checkbox"/> Modell Sport Line	Leder Dakota LCL3 Schwarz, Akzent Rot
	<input checked="" type="checkbox"/> Modell M Sport	Leder Dakota LCNL Schwarz, Kontrast- steppung in Blau

Bitte beachten Sie, dass auch bei bestimmungsgemäßem Gebrauch über kurz oder lang nicht behebbare Verunreinigungen auf den Sitzbezügen auftreten können. Dies kann insbesondere durch nicht farbechte Kleidung hervorgerufen werden.

Bitte beachten Sie, dass die Interieurfarbe und Dachhimmel abhängig von der gewählten Polsterfarbe sind.




INTERIEURLEISTEN

Verfügbar mit

	<ul style="list-style-type: none"> <input checked="" type="checkbox"/> Basis <input checked="" type="checkbox"/> Modell Advantage 	4CG Satinsilber matt
	<ul style="list-style-type: none"> <input checked="" type="checkbox"/> Modell Sport Line 	4LV Schwarz hochglänzend, Akzentleiste Korallrot matt
	<ul style="list-style-type: none"> <input type="checkbox"/> Basis <input type="checkbox"/> Modell Advantage <input checked="" type="checkbox"/> Modell Sport Line <input checked="" type="checkbox"/> Modell Luxury Line 	4LU Schwarz hochglänzend, Akzentleiste Perlglanz Chrom
	<ul style="list-style-type: none"> <input type="checkbox"/> Basis <input type="checkbox"/> Modell Advantage <input type="checkbox"/> Modell Sport Line <input checked="" type="checkbox"/> Modell Luxury Line <input checked="" type="checkbox"/> Modell M Sport 	4FT Aluminium Längsschliff fein, Akzentleiste Schwarz hochglänzend
	<ul style="list-style-type: none"> <input checked="" type="checkbox"/> Modell M Sport 	4WF Aluminium Hexagon, Akzentleiste Blau matt
	<ul style="list-style-type: none"> <input checked="" type="checkbox"/> Modell M Sport 	4WG Aluminium Hexagon, Akzentleiste Schwarz hochglänzend
	<ul style="list-style-type: none"> <input type="checkbox"/> Basis <input type="checkbox"/> Modell Advantage <input type="checkbox"/> Modell Sport Line <input checked="" type="checkbox"/> Modell Luxury Line <input type="checkbox"/> Modell M Sport 	4FU Edelholzausführung Finline Anthrazit, Akzentleiste Perlglanz Chrom
	<ul style="list-style-type: none"> <input type="checkbox"/> Modell Sport Line <input type="checkbox"/> Modell Luxury Line <input type="checkbox"/> Modell M Sport 	4GA Edelholzausführung Esche Maser mit Metallintarsie, Akzentleiste Perlglanz Chrom


BMW INDIVIDUAL INTERIEURLEISTEN

Verfügbar mit

	<ul style="list-style-type: none"> <input type="checkbox"/> Basis <input type="checkbox"/> Modell Advantage <input type="checkbox"/> Modell Sport Line <input type="checkbox"/> Modell Luxury Line <input type="checkbox"/> Modell M Sport 	BMW Individual Interieurleiste XEX Edelholzausführung Esche Maser Weiß, Akzentleiste Perlglanz Chrom
	<ul style="list-style-type: none"> <input type="checkbox"/> Basis <input type="checkbox"/> Modell Advantage <input type="checkbox"/> Modell Sport Line <input type="checkbox"/> Modell Luxury Line <input type="checkbox"/> Modell M Sport 	BMW Individual Interieurleiste XE5 Edelholzausführung Platane Rotbraun dunkel, Akzentleiste Perlglanz Chrom
	<ul style="list-style-type: none"> <input type="checkbox"/> Basis <input type="checkbox"/> Modell Advantage <input type="checkbox"/> Modell Sport Line <input type="checkbox"/> Modell Luxury Line <input type="checkbox"/> Modell M Sport 	BMW Individual Interieurleiste XE7 Pianolack Schwarz, Akzentleiste Perlglanz Chrom

BMW INDIVIDUAL DACHHIMMEL

Verfügbar mit

	<ul style="list-style-type: none"> <input type="checkbox"/> Basis <input type="checkbox"/> Modell Advantage <input type="checkbox"/> Modell Sport Line <input type="checkbox"/> Modell Luxury Line <input checked="" type="checkbox"/> Modell M Sport 	BMW Individual Dachhimmel 775 Anthrazit
--	--	---

¹ Nicht erhältlich in Verbindung mit Sportsitzen.

EXTERIEUR.

HIGHLIGHTS.



^{1,4} BMW Individual Hochglanz
Shadow Line

² Exterieurumfänge in Aluminium
satiert

³ Metallic-Lackierung, Estoril Blau

EXTERIEUR.

EXTERIEUR		320i	320i xDrive	330i	330i xDrive	340i	340i xDrive	318d	320d	320d xDrive	330d	330d xDrive	335d xDrive	EUR inkl. 19% MwSt. EUR ohne MwSt.
300	Uni-Lackierung Alpinweiß	<input type="checkbox"/>	<input type="checkbox"/>	<input type="checkbox"/>	<input type="checkbox"/>	<input type="checkbox"/>	<input type="checkbox"/>	<input type="checkbox"/>	<input type="checkbox"/>	<input type="checkbox"/>	<input type="checkbox"/>	<input type="checkbox"/>	<input type="checkbox"/>	300,- 252,10
	In Verbindung mit Modell M Sport	<input type="checkbox"/>	<input type="checkbox"/>	<input type="checkbox"/>	<input type="checkbox"/>	<input type="checkbox"/>	<input type="checkbox"/>	<input type="checkbox"/>	<input type="checkbox"/>	<input type="checkbox"/>	<input type="checkbox"/>	<input type="checkbox"/>	<input type="checkbox"/>	–,-
	Metallic-Lackierung Estoril Blau, Melbourne Rot, Saphirschwarz, Mineralgrau, Glaciersilber, Imperialblau Brillianteffekt, Mineralweiß Im Umfang Exklusiv Paket enthalten	<input type="checkbox"/>	<input type="checkbox"/>	<input type="checkbox"/>	<input type="checkbox"/>	<input type="checkbox"/>	<input type="checkbox"/>	<input type="checkbox"/>	<input type="checkbox"/>	<input type="checkbox"/>	<input type="checkbox"/>	<input type="checkbox"/>	<input type="checkbox"/>	900,- 756,30
320	Modellschriftzug – Entfall	<input type="checkbox"/>	<input type="checkbox"/>	<input type="checkbox"/>	<input type="checkbox"/>	<input type="checkbox"/>	<input type="checkbox"/>	<input type="checkbox"/>	<input type="checkbox"/>	<input type="checkbox"/>	<input type="checkbox"/>	<input type="checkbox"/>	<input type="checkbox"/>	–,-
321	Exterieurumfänge in Wagenfarbe (Zierelement Air Breather)	<input type="checkbox"/>	<input type="checkbox"/>	<input type="checkbox"/>	<input type="checkbox"/>	<input type="checkbox"/>	<input type="checkbox"/>	<input type="checkbox"/>	<input type="checkbox"/>	<input type="checkbox"/>	<input type="checkbox"/>	<input type="checkbox"/>	<input type="checkbox"/>	–,-
3L8	Exterieurumfänge in Aluminium satiniert^[5] Zierleisten Seitenrahmen, Air Breather und Fensterschabtabdeckungen in Aluminium satiniert Nicht in Verbindung mit Modell Luxury Line	<input type="checkbox"/>	<input type="checkbox"/>	<input type="checkbox"/>	<input type="checkbox"/>	<input type="checkbox"/>	<input type="checkbox"/>	<input type="checkbox"/>	<input type="checkbox"/>	<input type="checkbox"/>	<input type="checkbox"/>	<input type="checkbox"/>	<input type="checkbox"/>	200,- 168,07
	In Verbindung mit Modell M Sport	<input type="checkbox"/>	<input type="checkbox"/>	<input type="checkbox"/>	<input type="checkbox"/>	<input type="checkbox"/>	<input type="checkbox"/>	<input type="checkbox"/>	<input type="checkbox"/>	<input type="checkbox"/>	<input type="checkbox"/>	<input type="checkbox"/>	<input type="checkbox"/>	–,-
760	BMW Individual Hochglanz Shadow Line^[6] Zierleiste Seitenrahmen, Fensterschabtabdeckung, Außenspiegelrahmen und -fuß, Blende B-Säule, Fensterführungssteg hintere Türen und Air Breather in schwarz hochglänzend Im Umfang Modell M Sport enthalten	<input type="checkbox"/>	<input type="checkbox"/>	<input type="checkbox"/>	<input type="checkbox"/>	<input type="checkbox"/>	<input type="checkbox"/>	<input type="checkbox"/>	<input type="checkbox"/>	<input type="checkbox"/>	<input type="checkbox"/>	<input type="checkbox"/>	<input type="checkbox"/>	250,- 210,08
3AC	Anhängerkupplung mit elektrisch schwenkbarem Kugelkopf und Anhängerstabilisierungskontrolle	<input type="checkbox"/>	<input type="checkbox"/>	<input type="checkbox"/>	<input type="checkbox"/>	<input type="checkbox"/>	<input type="checkbox"/>	<input type="checkbox"/>	<input type="checkbox"/>	<input type="checkbox"/>	<input type="checkbox"/>	<input type="checkbox"/>	<input type="checkbox"/>	1.100,- 924,37



5



6

■ Serienausstattung

□ Sonderausstattung

–,- Sonderausstattung ohne Mehr-/Minderpreis

RÄDER.

HIGHLIGHTS.



- 1 17" Leichtmetallräder Sternspeiche 394
- 2 18" Leichtmetallräder Turbinenstyling 415
- 3 17" Leichtmetallräder V-Speiche 395
- 4 18" Leichtmetallräder V-Speiche 658, Reflexsilber

RÄDER.

RÄDER	320i 320i xDrive	330i 330i xDrive	340i 340i xDrive	318d	320d 320d xDrive	330d 330d xDrive	335d 335d xDrive	EUR inkl. 19% MwSt. EUR ohne MwSt.
2DX 17" Leichtmetallräder Sternspeiche 394^[5] 8Jx17 mit Bereifung 225/55 In Verbindung mit Modell Sport Line und Modell Luxury Line	■	□	□	■	■	□	□	150,- 126,05 -, -
2L3 17" Leichtmetallräder V-Speiche 395^[6] 8Jx17 mit Bereifung 225/55 In Verbindung mit Modell Sport Line und Modell Luxury Line	□	■	□	□	□	■	□	150,- 126,05 -, -
2P5 18" Leichtmetallräder Turbinenstyling 415^[7] 8Jx18 mit Bereifung 225/50 mit Notlaufeigenschaften In Verbindung mit Modell Sport Line und Modell Luxury Line	□	□	□	□	□	□	□	850,- 714,29 -, -
23R 18" Leichtmetallräder V-Speiche 658, Reflexsilber^[8] 8Jx18/Bereifung 225/50 mit Notlaufeigenschaften In Verbindung mit Modell Sport Line und Modell Luxury Line	□	□	□	□	□	□	□	850,- 714,29 -, -
2W0 19" Leichtmetallräder Vielspeiche 674, Ferricgrau mit Mischbereifung 8Jx19 / Bereifung 225/45 9Jx19 / Bereifung 255/40 mit Notlaufeigenschaften In Verbindung mit Modell Sport Line und Modell Luxury Line	□	□	□	□	□	□	□	1.350,- 1.134,45 950,- 798,32
2VC Reifenpannenset Reifendichtmittelflasche und elektrisch betriebener 12-V-Kompressor (zum Anschluss an 12-V-Steckdose) Nicht in Verbindung mit Bereifung mit Notlaufeigenschaften	□	□	□	□	□	□	□	50,- 42,02
258 Bereifung mit Notlaufeigenschaften	□	□	□	□	□	□	□	290,- 243,70

Die Angaben Kraftstoffverbrauch, CO₂-Emissionen und Effizienzklasse gelten in Abhängigkeit von der gewählten Räderkategorie und Sonderausstattung. Den fahrzeugindividuellen Verbrauchswert nach NEFZ und WLTP erhalten Sie im BMW Online-Konfigurator unter www.bmw.de/konfigurator oder bei Ihrem BMW Partner.



5



6



7



8

■ Serienausstattung

□ Sonderausstattung

-, - Sonderausstattung ohne Mehr-/Minderpreis

INTERIEUR.

HIGHLIGHTS.



1 M Lederlenkrad

2 Interieurleisten Edelholzausführung
Esche Maser mit Metallintarsie und
Akzentleiste Perlglanz Chrom

3 BMW Individual Lederlenkrad

INTERIEUR.

INTERIEUR/SITZE/LENKRÄDER		320i	320i xDrive	330i	330i xDrive	340i	340i xDrive	318d	320d	320d xDrive	330d	330d xDrive	335d xDrive	EUR inkl. 19% MwSt. EUR ohne MwSt.
CCL1 Stoff Corner Anthrazit/Akzent Grau^[4] Nicht in Verbindung mit Modell Luxury Line In Verbindung mit Modell Sport Line		<input type="checkbox"/>	<input type="checkbox"/>	<input type="checkbox"/>	<input type="checkbox"/>	<input checked="" type="checkbox"/>	<input type="checkbox"/>	<input type="checkbox"/>	<input type="checkbox"/>	<input type="checkbox"/>	<input type="checkbox"/>	<input checked="" type="checkbox"/>	<input type="checkbox"/>	150,- 126,05
		<input type="checkbox"/>	<input type="checkbox"/>	<input type="checkbox"/>	<input type="checkbox"/>	<input type="checkbox"/>	<input type="checkbox"/>	<input type="checkbox"/>	<input type="checkbox"/>	<input type="checkbox"/>	<input type="checkbox"/>	<input type="checkbox"/>	<input type="checkbox"/>	-, -
Stoff-/Lederkombination Breeze Nicht in Verbindung mit Modell M Sport oder Modell Luxury Line		<input type="checkbox"/>	<input type="checkbox"/>	<input type="checkbox"/>	<input type="checkbox"/>	<input type="checkbox"/>	<input type="checkbox"/>	<input type="checkbox"/>	<input type="checkbox"/>	<input type="checkbox"/>	<input type="checkbox"/>	<input type="checkbox"/>	<input type="checkbox"/>	700,- 588,24
CBAT Anthrazit CBOP Oyster, mit Armaturentafel, Türverkleidung und Teppichen in schwarz		<input type="checkbox"/>	<input type="checkbox"/>	<input type="checkbox"/>	<input type="checkbox"/>	<input type="checkbox"/>	<input type="checkbox"/>	<input type="checkbox"/>	<input type="checkbox"/>	<input type="checkbox"/>	<input type="checkbox"/>	<input type="checkbox"/>	<input type="checkbox"/>	
Leder Dakota^[5] Sitzflächen, Kopfauflagen Vordersitze und äußere Fondsitze, Wählhebelbalg, Schalthebelbalg in Leder Im Umfang Modell Luxury Line enthalten Nur in Verbindung mit Sitzheizung für Fahrer und Beifahrer In Verbindung mit Modell M Sport		<input type="checkbox"/>	<input type="checkbox"/>	<input type="checkbox"/>	<input type="checkbox"/>	<input type="checkbox"/>	<input type="checkbox"/>	<input type="checkbox"/>	<input type="checkbox"/>	<input type="checkbox"/>	<input type="checkbox"/>	<input type="checkbox"/>	<input type="checkbox"/>	1.950,- 1.638,66
		<input type="checkbox"/>	<input type="checkbox"/>	<input type="checkbox"/>	<input type="checkbox"/>	<input type="checkbox"/>	<input type="checkbox"/>	<input type="checkbox"/>	<input type="checkbox"/>	<input type="checkbox"/>	<input type="checkbox"/>	<input type="checkbox"/>	<input type="checkbox"/>	1.060,- 890,76
4LU Interieurleisten schwarz hochglänzend mit Akzentleiste Perlglanz Chrom In Verbindung mit Modell Sport Line und Luxury Line		<input type="checkbox"/>	<input type="checkbox"/>	<input type="checkbox"/>	<input type="checkbox"/>	<input type="checkbox"/>	<input type="checkbox"/>	<input type="checkbox"/>	<input type="checkbox"/>	<input type="checkbox"/>	<input type="checkbox"/>	<input type="checkbox"/>	<input type="checkbox"/>	150,- 126,05
		<input type="checkbox"/>	<input type="checkbox"/>	<input type="checkbox"/>	<input type="checkbox"/>	<input type="checkbox"/>	<input type="checkbox"/>	<input type="checkbox"/>	<input type="checkbox"/>	<input type="checkbox"/>	<input type="checkbox"/>	<input type="checkbox"/>	<input type="checkbox"/>	-, -
4FT Interieurleisten Aluminium Längsschliff fein mit Akzentleiste schwarz hochglänzend In Verbindung mit Modell Sport Line In Verbindung mit Modell Luxury Line und Modell M Sport		<input type="checkbox"/>	<input type="checkbox"/>	<input type="checkbox"/>	<input type="checkbox"/>	<input type="checkbox"/>	<input type="checkbox"/>	<input type="checkbox"/>	<input type="checkbox"/>	<input type="checkbox"/>	<input type="checkbox"/>	<input type="checkbox"/>	<input type="checkbox"/>	300,- 252,10
		<input type="checkbox"/>	<input type="checkbox"/>	<input type="checkbox"/>	<input type="checkbox"/>	<input type="checkbox"/>	<input type="checkbox"/>	<input type="checkbox"/>	<input type="checkbox"/>	<input type="checkbox"/>	<input type="checkbox"/>	<input type="checkbox"/>	<input type="checkbox"/>	150,- 126,05
		<input type="checkbox"/>	<input type="checkbox"/>	<input type="checkbox"/>	<input type="checkbox"/>	<input type="checkbox"/>	<input type="checkbox"/>	<input type="checkbox"/>	<input type="checkbox"/>	<input type="checkbox"/>	<input type="checkbox"/>	<input type="checkbox"/>	<input type="checkbox"/>	-, -
4FU Interieurleisten Edelholzausführung Finline Anthrazit mit Akzentleiste Perlglanz Chrom^[6] In Verbindung mit Modell Sport Line In Verbindung mit Modell M Sport In Verbindung mit Modell Luxury Line		<input type="checkbox"/>	<input type="checkbox"/>	<input type="checkbox"/>	<input type="checkbox"/>	<input type="checkbox"/>	<input type="checkbox"/>	<input type="checkbox"/>	<input type="checkbox"/>	<input type="checkbox"/>	<input type="checkbox"/>	<input type="checkbox"/>	<input type="checkbox"/>	450,- 378,15
		<input type="checkbox"/>	<input type="checkbox"/>	<input type="checkbox"/>	<input type="checkbox"/>	<input type="checkbox"/>	<input type="checkbox"/>	<input type="checkbox"/>	<input type="checkbox"/>	<input type="checkbox"/>	<input type="checkbox"/>	<input type="checkbox"/>	<input type="checkbox"/>	300,- 252,10
		<input type="checkbox"/>	<input type="checkbox"/>	<input type="checkbox"/>	<input type="checkbox"/>	<input type="checkbox"/>	<input type="checkbox"/>	<input type="checkbox"/>	<input type="checkbox"/>	<input type="checkbox"/>	<input type="checkbox"/>	<input type="checkbox"/>	<input type="checkbox"/>	150,- 126,05
		<input type="checkbox"/>	<input type="checkbox"/>	<input type="checkbox"/>	<input type="checkbox"/>	<input type="checkbox"/>	<input type="checkbox"/>	<input type="checkbox"/>	<input type="checkbox"/>	<input type="checkbox"/>	<input type="checkbox"/>	<input type="checkbox"/>	<input type="checkbox"/>	-, -
4GA Interieurleisten Edelholzausführung Esche Maser mit Metallintarsie und Akzentleiste Perlglanz Chrom^[7] Nur in Verbindung mit Sport Line, Modell M Sport oder Luxury Line In Verbindung mit Modell Sport Line In Verbindung mit Modell M Sport In Verbindung mit Modell Luxury Line		<input type="checkbox"/>	<input type="checkbox"/>	<input type="checkbox"/>	<input type="checkbox"/>	<input type="checkbox"/>	<input type="checkbox"/>	<input type="checkbox"/>	<input type="checkbox"/>	<input type="checkbox"/>	<input type="checkbox"/>	<input type="checkbox"/>	<input type="checkbox"/>	450,- 378,15
		<input type="checkbox"/>	<input type="checkbox"/>	<input type="checkbox"/>	<input type="checkbox"/>	<input type="checkbox"/>	<input type="checkbox"/>	<input type="checkbox"/>	<input type="checkbox"/>	<input type="checkbox"/>	<input type="checkbox"/>	<input type="checkbox"/>	<input type="checkbox"/>	300,- 252,10
		<input type="checkbox"/>	<input type="checkbox"/>	<input type="checkbox"/>	<input type="checkbox"/>	<input type="checkbox"/>	<input type="checkbox"/>	<input type="checkbox"/>	<input type="checkbox"/>	<input type="checkbox"/>	<input type="checkbox"/>	<input type="checkbox"/>	<input type="checkbox"/>	150,- 126,05



4



5

■ Serienausstattung

□ Sonderausstattung

-, - Sonderausstattung ohne Mehr-/Minderpreis

INTERIEUR.

INTERIEUR/SITZE/LENKRÄDER		320i	320i xDrive	330i	330i xDrive	340i	340i xDrive	318d	320d	320d xDrive	330d	330d xDrive	335d xDrive	EUR inkl. 19% MwSt. EUR ohne MwSt.
BMW Individual Interieurleisten Edelholzausführung		<input type="checkbox"/>	<input type="checkbox"/>	<input type="checkbox"/>	<input type="checkbox"/>	<input type="checkbox"/>	<input type="checkbox"/>	<input type="checkbox"/>	<input type="checkbox"/>	<input type="checkbox"/>	<input type="checkbox"/>	<input type="checkbox"/>	<input type="checkbox"/>	850,- 714,29
In Verbindung mit Modell Sport Line		<input type="checkbox"/>	<input type="checkbox"/>	<input type="checkbox"/>	<input type="checkbox"/>	<input type="checkbox"/>	<input type="checkbox"/>	<input type="checkbox"/>	<input type="checkbox"/>	<input type="checkbox"/>	<input type="checkbox"/>	<input type="checkbox"/>	<input type="checkbox"/>	700,- 588,24
In Verbindung mit Modell Luxury Line		<input type="checkbox"/>	<input type="checkbox"/>	<input type="checkbox"/>	<input type="checkbox"/>	<input type="checkbox"/>	<input type="checkbox"/>	<input type="checkbox"/>	<input type="checkbox"/>	<input type="checkbox"/>	<input type="checkbox"/>	<input type="checkbox"/>	<input type="checkbox"/>	400,- 336,13
In Verbindung mit Modell M Sport		<input type="checkbox"/>	<input type="checkbox"/>	<input type="checkbox"/>	<input type="checkbox"/>	<input type="checkbox"/>	<input type="checkbox"/>	<input type="checkbox"/>	<input type="checkbox"/>	<input type="checkbox"/>	<input type="checkbox"/>	<input type="checkbox"/>	<input type="checkbox"/>	550,- 462,18
XE5	Edelholzausführung Platane Rotbraun dunkel													
XEX	Edelholzausführung Esche Maser weiß													
XE7	Pianolack schwarz													
4M5	BMW Individual Instrumententafel lederbezogen Instrumententafel Oberteil und Unterteil in Walknappa schwarz Nur in Verbindung mit Leder Dakota, HiFi Lautsprechersystem oder Harman Kardon Surround Sound System, Ablagenpaket, Lichtpaket und Interieurleisten in Edelholz oder Aluminium	<input type="checkbox"/>	<input type="checkbox"/>	<input type="checkbox"/>	<input type="checkbox"/>	<input type="checkbox"/>	<input type="checkbox"/>	<input type="checkbox"/>	<input type="checkbox"/>	<input type="checkbox"/>	<input type="checkbox"/>	<input type="checkbox"/>	<input type="checkbox"/>	1.250,- 1050,42
775	BMW Individual Dachhimmel anthrazit^[8] Im Umfang Modell M Sport und Exklusiv Paket enthalten	<input type="checkbox"/>	<input type="checkbox"/>	<input type="checkbox"/>	<input type="checkbox"/>	<input type="checkbox"/>	<input type="checkbox"/>	<input type="checkbox"/>	<input type="checkbox"/>	<input type="checkbox"/>	<input type="checkbox"/>	<input type="checkbox"/>	<input type="checkbox"/>	300,- 252,10
481	Sportsitze für Fahrer und Beifahrer^[9] inkl. elektrischer Lehnen-Breitenverstellung sowie verstellbarer Oberschenkelauflage Im Umfang Modell Sport Line und Modell M Sport enthalten Nicht in Verbindung mit Polsterung Stoff Move Nur in Verbindung mit HiFi Lautsprechersystem oder Harman Kardon Surround Sound System, Ablagenpaket, Lichtpaket und Interieurleisten in Edelholz oder Aluminium	<input type="checkbox"/>	<input type="checkbox"/>	<input type="checkbox"/>	<input type="checkbox"/>	<input type="checkbox"/>	<input type="checkbox"/>	<input type="checkbox"/>	<input type="checkbox"/>	<input type="checkbox"/>	<input type="checkbox"/>	<input type="checkbox"/>	<input type="checkbox"/>	550,- 462,18
488	Lordosenstütze für Fahrer und Beifahrer elektrisch verstellbar Im Umfang Business Paket und Business Paket in Verbindung mit Navigationspaket ConnectedDrive enthalten	<input type="checkbox"/>	<input type="checkbox"/>	<input type="checkbox"/>	<input type="checkbox"/>	<input type="checkbox"/>	<input type="checkbox"/>	<input type="checkbox"/>	<input type="checkbox"/>	<input type="checkbox"/>	<input type="checkbox"/>	<input type="checkbox"/>	<input type="checkbox"/>	280,- 235,29
494	Sitzheizung für Fahrer und Beifahrer Temperatur mehrstufig einstellbar Im Umfang Modell Luxury Line, Modell M Sport, Business Paket und Business Paket in Verbindung mit Navigationspaket ConnectedDrive enthalten	<input type="checkbox"/>	<input type="checkbox"/>	<input type="checkbox"/>	<input type="checkbox"/>	<input type="checkbox"/>	<input type="checkbox"/>	<input type="checkbox"/>	<input type="checkbox"/>	<input type="checkbox"/>	<input type="checkbox"/>	<input type="checkbox"/>	<input type="checkbox"/>	380,- 319,33
496	Sitzheizung für Fondsitze (äußere Sitzplätze) Temperatur mehrstufig einstellbar Nur in Verbindung mit Lederpolsterungen und Sitzheizung für Fahrer und Beifahrer	<input type="checkbox"/>	<input type="checkbox"/>	<input type="checkbox"/>	<input type="checkbox"/>	<input type="checkbox"/>	<input type="checkbox"/>	<input type="checkbox"/>	<input type="checkbox"/>	<input type="checkbox"/>	<input type="checkbox"/>	<input type="checkbox"/>	<input type="checkbox"/>	370,- 310,92



6



7

Abbildungen ähnlich. Irrtümer und Änderungen bleiben vorbehalten.

www.bmw.de/konfigurator

INTERIEUR/SITZE/LENKRÄDER

	320i	320i xDrive	330i	330i xDrive	340i	340i xDrive	318d	320d	320d xDrive	330d	330d xDrive	335d xDrive	EUR inkl. 19% MwSt. EUR ohne MwSt.
459 Sitzverstellung elektrisch, für Fahrer und Beifahrer mit Memory-Funktion für Fahrersitz 2 Memory-Positionen speicherbar, inkl. Bordsteinautomatik für Beifahreraußenspiegel Im Umfang Exklusiv Paket enthalten	<input type="checkbox"/>	<input type="checkbox"/>	<input type="checkbox"/>	<input type="checkbox"/>	<input type="checkbox"/>	<input type="checkbox"/>	<input type="checkbox"/>	<input type="checkbox"/>	<input type="checkbox"/>	<input type="checkbox"/>	<input type="checkbox"/>	<input type="checkbox"/>	1.200,- 1.008,40
441 Raucherpaket Aschenbecher und Zigarettenanzünder vorn	<input type="checkbox"/>	<input type="checkbox"/>	<input type="checkbox"/>	<input type="checkbox"/>	<input type="checkbox"/>	<input type="checkbox"/>	<input type="checkbox"/>	<input type="checkbox"/>	<input type="checkbox"/>	<input type="checkbox"/>	<input type="checkbox"/>	<input type="checkbox"/>	50,- 42,02
255 Sport-Lederlenkrad^[10] Im Umfang Modell Sport Line und Modell Luxury Line enthalten	<input type="checkbox"/>	<input type="checkbox"/>	<input type="checkbox"/>	<input type="checkbox"/>	<input checked="" type="checkbox"/>	<input type="checkbox"/>	<input type="checkbox"/>	<input type="checkbox"/>	<input type="checkbox"/>	<input type="checkbox"/>	<input type="checkbox"/>	<input checked="" type="checkbox"/>	130,- 109,24
2XM BMW Individual Lederlenkrad^[11] Nur in Verbindung mit Sport-Lederlenkrad Nicht in Verbindung mit Modell M Sport	<input type="checkbox"/>	<input type="checkbox"/>	<input type="checkbox"/>	<input type="checkbox"/>	<input type="checkbox"/>	<input type="checkbox"/>	<input type="checkbox"/>	<input type="checkbox"/>	<input type="checkbox"/>	<input type="checkbox"/>	<input type="checkbox"/>	<input type="checkbox"/>	100,- 84,03
710 M Lederlenkrad^[12] Im Umfang Modell M Sport enthalten	<input type="checkbox"/>	<input type="checkbox"/>	<input type="checkbox"/>	<input type="checkbox"/>	<input type="checkbox"/>	<input type="checkbox"/>	<input type="checkbox"/>	<input type="checkbox"/>	<input type="checkbox"/>	<input type="checkbox"/>	<input type="checkbox"/>	<input type="checkbox"/>	350,- 294,12
In Verbindung mit Modell Sport Line und Modell Luxury Line	<input type="checkbox"/>	<input type="checkbox"/>	<input type="checkbox"/>	<input type="checkbox"/>	<input type="checkbox"/>	<input type="checkbox"/>	<input type="checkbox"/>	<input type="checkbox"/>	<input type="checkbox"/>	<input type="checkbox"/>	<input type="checkbox"/>	<input type="checkbox"/>	220,- 184,87
248 Lenkradheizung^[13]	<input type="checkbox"/>	<input type="checkbox"/>	<input type="checkbox"/>	<input type="checkbox"/>	<input type="checkbox"/>	<input type="checkbox"/>	<input type="checkbox"/>	<input type="checkbox"/>	<input type="checkbox"/>	<input type="checkbox"/>	<input type="checkbox"/>	<input type="checkbox"/>	250,- 210,08
302 Alarmanlage inkl. Diebstahlsicherung, Innenraumschutz, Neigungsalarmgeber und Notstromsirene Im Umfang Navigationspaket ConnectedDrive enthalten	<input type="checkbox"/>	<input type="checkbox"/>	<input type="checkbox"/>	<input type="checkbox"/>	<input type="checkbox"/>	<input type="checkbox"/>	<input type="checkbox"/>	<input type="checkbox"/>	<input type="checkbox"/>	<input type="checkbox"/>	<input type="checkbox"/>	<input type="checkbox"/>	500,- 420,17



8



9

■ Serienausstattung

□ Sonderausstattung


–,– Sonderausstattung ohne Mehr-/Minderpreis

INTERIEUR.

INTERIEUR/SITZE/LENKRÄDER		320i	320i xDrive	330i	330i xDrive	340i	340i xDrive	318d	320d	320d xDrive	330d	330d xDrive	335d xDrive	EUR inkl. 19% MwSt. EUR ohne MwSt.
430	Innen- und Außenspiegelpaket Außenspiegel an Fahrerseite automatisch abblendend, Außenspiegel elektrisch anklappbar, Bordsteinautomatik für Beifahrer-Außenspiegel (beim Einlegen des Rückwärtsgangs) Im Umfang Business Paket und Business Paket in Verbindung mit Navigationspaket ConnectedDrive enthalten In Verbindung mit Modellen	<input type="checkbox"/>	<input type="checkbox"/>	<input type="checkbox"/>	<input type="checkbox"/>	<input type="checkbox"/>	<input type="checkbox"/>	<input type="checkbox"/>	<input type="checkbox"/>	<input type="checkbox"/>	<input type="checkbox"/>	<input type="checkbox"/>	<input type="checkbox"/>	500,- 420,17
431	Innenspiegel automatisch abblendend Im Umfang Innen- und Außenspiegel automatisch abblendend, Business Paket bzw. Business Paket in Verbindung mit Navigationspaket ConnectedDrive enthalten Ab Modell Advantage sowie im Umfang Innen- und Außenspiegelpaket enthalten	<input type="checkbox"/>	<input checked="" type="checkbox"/>	<input checked="" type="checkbox"/>	<input checked="" type="checkbox"/>	<input checked="" type="checkbox"/>	<input type="checkbox"/>	<input type="checkbox"/>	<input type="checkbox"/>	<input type="checkbox"/>	<input checked="" type="checkbox"/>	<input checked="" type="checkbox"/>	<input checked="" type="checkbox"/>	180,- 151,26
322	Komfortzugang schlüsselloser Zugang zum Fahrzeug (Fahrer-/Beifahrertür und Heckklappe), Vorfeldbeleuchtung in den Türaußengriffen vorn und hinten und berührungsloses Öffnen der Heckklappe durch Sensor unter Heckstoßfänger. Im Umfang Innovationspaket enthalten	<input type="checkbox"/>	<input type="checkbox"/>	<input type="checkbox"/>	<input type="checkbox"/>	<input type="checkbox"/>	<input type="checkbox"/>	<input type="checkbox"/>	<input type="checkbox"/>	<input type="checkbox"/>	<input type="checkbox"/>	<input type="checkbox"/>	<input type="checkbox"/>	600,- 504,20
493	Ablagenpaket enthält Netze an Sitzlehnen vorn, 12-V-Steckdose, Ablagenetz im Gepäckraum rechts, Spannband im Gepäckraum links, Gepäckraumschienen mit 2 verstellbaren Verzurrösen auf dem Gepäckraumboden, Lehnenfermentriegelung der Fondsitze, segmentierbare Ablagewanne unter Gepäckraumboden (per Gasdruckfeder anhebbar) Ab Modell Advantage im Umfang enthalten	<input type="checkbox"/>	<input checked="" type="checkbox"/>	<input checked="" type="checkbox"/>	<input checked="" type="checkbox"/>	<input checked="" type="checkbox"/>	<input type="checkbox"/>	<input type="checkbox"/>	<input type="checkbox"/>	<input type="checkbox"/>	<input checked="" type="checkbox"/>	<input checked="" type="checkbox"/>	<input checked="" type="checkbox"/>	420,- 352,94

Abbildungen ähnlich. Irrtümer und Änderungen bleiben vorbehalten.

www.bmw.de/konfigurator



■ Serienausstattung

□ Sonderausstattung

—, - Sonderausstattung ohne Mehr-/Minderpreis

BMW SERVICE INCLUSIVE.



Keine Gedanken mehr an Kosten für Wartungsarbeiten und Verschleiß-reparaturen verschwenden:

Mit BMW Service Inclusive geht dieser Wunsch in Erfüllung. Sie leisten eine einmalige Zahlung, und damit sind alle inbegriffenen Werkstatt-leistungen bei Ihrem BMW Service Partner abgedeckt und Sie sind bequem, sicher und stressfrei unterwegs.

Unter dem Strich gewinnen Sie so nicht nur Planungssicherheit, sondern sparen auch bares Geld.

Mehr unter www.bmw.de/serviceinclusive

BMW GEWÄHRLEISTUNGS- VERLÄNGERUNGS-PAKETE.



BMW Gewährleistungsverlängerungs-Pakete geben Ihnen die Mög-lichkeit, Ansprüche auf Mängelbeseitigung auch nach Ablauf des für Ihren BMW gültigen Gewährleistungszeitraums geltend zu machen.

Mehr unter www.bmw.de/gewaehrleistungsverlaengerungs-pakete

BMW FINANCIAL SERVICES.



Sie wünschen sich für Ihren BMW nur noch eines: die perfekte finan-zielle Lösung? Eine, die genügend Spielraum auch für andere Wün-sche lässt? BMW Financial Services bietet Ihnen maßgeschneiderte Konzepte für Leasing, Finanzierung und Versicherung – individuell abgestimmt auf Ihre Bedürfnisse und Ihr Budget.

Mehr unter www.bmw.de/fs

BMW WELT.



Ihre Automobilabholung in der BMW Welt in München macht einen großen Tag zu einem unvergesslichen Event.

Erleben Sie die Übergabe Ihres neuen BMW, eingebettet in ein perfekt auf Sie abgestimmtes Rahmenprogramm.

Informieren Sie sich gerne vorab bei Ihrem BMW Partner vor Ort, online unter www.bmw-welt.com/automobilabholung, telefonisch unter 089 1250 160 20 oder schicken Sie uns eine E-Mail an infowelt@bmw-welt.com.

BMW DRIVING EXPERIENCE.



Für alle, die reine Fahrfreude erleben wollen, bieten wir eine Vielzahl an Trainingsvarianten, in denen Sie Ihr Fahrkönnen individuell ausbauen können. Ganz gleich, für welches Training Sie sich entscheiden, ob Sommer oder Winter, der Fahrspaß ist immer garantiert.

Buchen Sie jetzt Ihr Training unter +49 (0)89 1250 16 444 * oder bmw-drivingexperience.com

* zum gültigen Ortstarif

MEIN BMW: IHRE KUNDENWELT.



Ihr persönliches Portal rund um Ihren aktuellen BMW:

- exklusive Inhalte
- nützliche Services
- attraktive Gewinnspiele
- spannende Erlebnisse und Events

Jetzt anmelden und mitmachen: **MeinBMW.de**

AUSSTATTUNGS- PAKETE.

HIGHLIGHTS.



1 Navigationspaket ConnectedDrive

2 Panorama Glasdach, enthalten im Exklusiv Paket

3 Adaptiver LED-Scheinwerfer, enthalten im Innovationspaket

AUSSTATTUNGSPAKETE.

AUSSTATTUNGSPAKETE		320i	320i xDrive	330i	330i xDrive	340i	340i xDrive	318d	320d	320d xDrive	330d	330d xDrive	335d xDrive	EUR inkl. 19% MwSt. EUR ohne MwSt.
9BD	Business Paket – BMW Navigationssystem Business – Innen- und Außenspiegelpaket – Lordosenstütze für Fahrer und Beifahrer, elektrisch verstellbar – Sitzheizung für Fahrer und Beifahrer In Verbindung mit Model Luxury Line	<input type="checkbox"/>	<input type="checkbox"/>	<input type="checkbox"/>	<input type="checkbox"/>	<input type="checkbox"/>	<input type="checkbox"/>	<input type="checkbox"/>	<input type="checkbox"/>	<input type="checkbox"/>	<input type="checkbox"/>	<input type="checkbox"/>	<input type="checkbox"/>	2.050,- 1.722,69
		<input type="checkbox"/>	<input type="checkbox"/>	<input type="checkbox"/>	<input type="checkbox"/>	<input type="checkbox"/>	<input type="checkbox"/>	<input type="checkbox"/>	<input type="checkbox"/>	<input type="checkbox"/>	<input type="checkbox"/>	<input type="checkbox"/>	<input type="checkbox"/>	1.750,- 1.470,59
9BM	Business Paket in Verbindung mit Navigationspaket ConnectedDrive – Innen- und Außenspiegelpaket – Lordosenstütze für Fahrer und Beifahrer – Navigationspaket ConnectedDrive – Sitzheizung für Fahrer und Beifahrer In Verbindung mit Model Luxury Line	<input type="checkbox"/>	<input type="checkbox"/>	<input type="checkbox"/>	<input type="checkbox"/>	<input type="checkbox"/>	<input type="checkbox"/>	<input type="checkbox"/>	<input type="checkbox"/>	<input type="checkbox"/>	<input type="checkbox"/>	<input type="checkbox"/>	<input type="checkbox"/>	4.000,- 3.361,34
		<input type="checkbox"/>	<input type="checkbox"/>	<input type="checkbox"/>	<input type="checkbox"/>	<input type="checkbox"/>	<input type="checkbox"/>	<input type="checkbox"/>	<input type="checkbox"/>	<input type="checkbox"/>	<input type="checkbox"/>	<input type="checkbox"/>	<input type="checkbox"/>	3.700,- 3.109,24
9D5	Entertainment Paket – Apple CarPlay Vorbereitung – DAB-Tuner – Harman Kardon Surround Sound System – Online Entertainment Nur in Verbindung mit Navigationspaket ConnectedDrive	<input type="checkbox"/>	<input type="checkbox"/>	<input type="checkbox"/>	<input type="checkbox"/>	<input type="checkbox"/>	<input type="checkbox"/>	<input type="checkbox"/>	<input type="checkbox"/>	<input type="checkbox"/>	<input type="checkbox"/>	<input type="checkbox"/>	<input type="checkbox"/>	1.600,- 1.344,54
9D8	Exklusiv Paket – BMW Individual Dachhimmel anthrazit – BMW Individual Sonnenschutzverglasung – Metallic-Lackierung – Panorama Glasdach – Sitzverstellung elektrisch, für Fahrer und Beifahrer mit Memory-Funktion für Fahrersitz Nicht in Verbindung mit Model M Sport	<input type="checkbox"/>	<input type="checkbox"/>	<input type="checkbox"/>	<input type="checkbox"/>	<input type="checkbox"/>	<input type="checkbox"/>	<input type="checkbox"/>	<input type="checkbox"/>	<input type="checkbox"/>	<input type="checkbox"/>	<input type="checkbox"/>	<input type="checkbox"/>	3.250,- 2.731,09
7R7	Innovationspaket – Adaptiver LED-Scheinwerfer – BMW Head-Up Display – BMW Selective Beam, der blendfreie Fernlichtassistent von BMW – Driving Assistant – Komfortzugang – Speed Limit Info inkl. Überholverbotsanzeige Nur in Verbindung mit BMW Navigationssystemen und Innenspiegel automatisch abblendend	<input type="checkbox"/>	<input type="checkbox"/>	<input type="checkbox"/>	<input type="checkbox"/>	<input type="checkbox"/>	<input type="checkbox"/>	<input type="checkbox"/>	<input type="checkbox"/>	<input type="checkbox"/>	<input type="checkbox"/>	<input type="checkbox"/>	<input type="checkbox"/>	2.950,- 2.478,99
7XP	Navigationspaket ConnectedDrive Siehe Seite 51	<input type="checkbox"/>	<input type="checkbox"/>	<input type="checkbox"/>	<input type="checkbox"/>	<input type="checkbox"/>	<input type="checkbox"/>	<input type="checkbox"/>	<input type="checkbox"/>	<input type="checkbox"/>	<input type="checkbox"/>	<input type="checkbox"/>	<input type="checkbox"/>	3.100,- 2.605,04

Informationen zu den BMW ConnectedDrive Diensten, die Allgemeinen Geschäfts- und Nutzungsbedingungen BMW ConnectedDrive sowie die rechtlichen Hinweise zum Datenschutz finden Sie unter www.bmw.de/connecteddrive_informationen. Für Fragen können Sie sich auch an die BMW ConnectedDrive Hotline wenden, die telefonisch von **Montag bis Sonntag von 8:00 bis 20:00 Uhr** unter **Tel. +49 89 1250-160 10** sowie per E-Mail unter bmw-connecteddrive@bmw.de zur Verfügung steht.

FAHRDYNAMIK.

HIGHLIGHTS.



1



2



3

1 Adaptives Fahrwerk

2 8-Gang Steptronic Getriebe

3 Schaltwippen am Lenkrad,
enthalten im 8-Gang Steptronic Sport Getriebe

FAHRDYNAMIK.

ANTRIEB/FAHRDYNAMIK/FAHRWERK		320i	320i xDrive	330i	330i xDrive	340i	340i xDrive	318d	320d	320d xDrive	330d	330d xDrive	335d xDrive	EUR inkl. 19% MwSt. EUR ohne MwSt.
205	8-Gang Steptronic Getriebe mit elektronischem Wählhebel In Verbindung mit BMW Navigationssystemen vorausschauende Schaltstrategie		■	■	■	■	■	□	□/■	■	■	■	■	2.150,- 1.806,72
2TB	8-Gang Steptronic Sport Getriebe mit elektronischem Wählhebel inkl. Schaltwippen am Lenkrad In Verbindung mit BMW Navigationssystemen vorausschauende Schaltstrategie Nur in Verbindung mit Sport-Lederlenkrad, M Lederlenkrad oder BMW Individual Lederlenkrad Feinnarbe								□/-					2.350,- 1.974,79
		□	□	□	□	□	□	-/□	□	□	□	□	□	200,- 168,07
704	M Sportfahrwerk straffere Feder-/Dämpferauslegung mit Tieferlegung um 10 mm Im Umfang Modell M Sport enthalten Nicht in Verbindung mit Adaptives Fahrwerk oder BMW xDrive		□	□	□	□	□	□	□	□	□	□	□	400,- 336,13
2VF	Adaptives Fahrwerk mit Tieferlegung um 10 mm und Dämpfersteuerung über Fahrerlebnisschalter sowie sportlicherer Fahrwerksauslegung bei gleichzeitiger Wahrung des Fahrkomforts (BMW xDrive-Modelle ohne Tieferlegung) Nicht in Verbindung mit M Sportfahrwerk In Verbindung mit Modell M Sport		□	□	□	□	□	□	□	□	□	□	□	1.100,- 924,37
		□	□	□	□	□	□	□	□	□	□	□	□	700,- 588,24
2VL	Variable Sportlenkung inkl. Servotronic Die Variable Sportlenkung mit Servotronic sorgt für ein direktes und agiles Fahrverhalten bei geringerem Lenkaufwand.		□	□	□	□	□	□	□	□	□	□	□	250,- 210,08

ASSISTENZSYSTEME UND KOMFORT.

HIGHLIGHTS.



- 1 Lichtpaket
- 2 Sonnenschutzverglasung
- 3 Panorama Glasdach
- 4 Scheinwerfer-Waschanlage

Abbildungen ähnlich. Irrtümer und Änderungen bleiben vorbehalten.

www.bmw.de/konfigurator

ASSISTENZSYSTEME UND KOMFORT.

FAHRERASSISTENZSYSTEME		320i	320i xDrive	330i	330i xDrive	340i	340i xDrive	318d	320d	320d xDrive	330d	330d xDrive	335d xDrive	EUR inkl. 19% MwSt. EUR ohne MwSt.
5AL	Active Protection Sicherheitspaket zur Einleitung von Schutzmaßnahmen für die Fahrzeuginsassen in einer drohenden Unfallsituation, u. a. Gurtstraffung für Fahrer und Beifahrer, Schließen der Scheiben und falls vorhanden des Glas-Schiebe-Hebedachs, automatisches Abbremsen bis zum Stillstand nach einer Kollision. Inkl. Aufmerksamkeitsassistent mit Pausenempfehlung	<input type="checkbox"/>	<input type="checkbox"/>	<input type="checkbox"/>	<input type="checkbox"/>	<input type="checkbox"/>	<input type="checkbox"/>	<input type="checkbox"/>	<input type="checkbox"/>	<input type="checkbox"/>	<input type="checkbox"/>	<input type="checkbox"/>	<input type="checkbox"/>	350,- 294,12
5DF	Aktive Geschwindigkeitsregelung mit Stop&Go-Funktion^[5] inkl. Auffahrwarnung mit Anbremsfunktion radargestützte Geschwindigkeits- und Abstandsregelung Nur in Verbindung mit 8-Gang Steptronic Getriebe bzw. 8-Gang Steptronic Sport Getriebe	<input type="checkbox"/>	<input type="checkbox"/>	<input type="checkbox"/>	<input type="checkbox"/>	<input type="checkbox"/>	<input type="checkbox"/>	<input type="checkbox"/>	<input type="checkbox"/>	<input type="checkbox"/>	<input type="checkbox"/>	<input type="checkbox"/>	<input type="checkbox"/>	1.100,- 924,37
	In Verbindung mit Modell Advantage, Modell Sport Line, Modell Luxury Line und Modell M Sport	<input type="checkbox"/>	<input type="checkbox"/>	<input type="checkbox"/>	<input type="checkbox"/>	<input type="checkbox"/>	<input type="checkbox"/>	<input type="checkbox"/>	<input type="checkbox"/>	<input type="checkbox"/>	<input type="checkbox"/>	<input type="checkbox"/>	<input type="checkbox"/>	800,- 672,27
610	BMW Head-Up Display vollfarbige Projektion von fahrrelevanten Informationen auf die Frontscheibe, je nach Fahrzeugausstattung, z. B. Geschwindigkeit, Navigation, Geschwindigkeitsregelung, Speed Limit Info und Check-Control, Radio- und Telefonfunktionen Im Umfang Innovationspaket enthalten Nur in Verbindung mit Instrumentenkombination mit erweiterten Umfängen, oder Multifunktionales Instrumentendisplay	<input type="checkbox"/>	<input type="checkbox"/>	<input type="checkbox"/>	<input type="checkbox"/>	<input type="checkbox"/>	<input type="checkbox"/>	<input type="checkbox"/>	<input type="checkbox"/>	<input type="checkbox"/>	<input type="checkbox"/>	<input type="checkbox"/>	<input type="checkbox"/>	1.100,- 924,37
5AS	Driving Assistant kamerabasiertes Fahrerassistenzsystem bestehend aus: – Spurverlassenswarnung^[6] : Warnung vor unbeabsichtigtem Verlassen der Fahrspur durch Lenkradvibrationen. – Auffahrwarnung : erkennt Fahrzeuge und Personen im Frontbereich. Bis 60 km/h automatische City-Anbremsfunktion, über 60 km/h Warnfunktion Nur in Verbindung mit Instrumentenkombination mit erweiterten Umfängen, oder Multifunktionales Instrumentendisplay und Geschwindigkeitsregelung mit Bremsfunktion oder Aktive Geschwindigkeitsregelung mit Stop&Go-Funktion Im Umfang Innovationspaket enthalten	<input type="checkbox"/>	<input type="checkbox"/>	<input type="checkbox"/>	<input type="checkbox"/>	<input type="checkbox"/>	<input type="checkbox"/>	<input type="checkbox"/>	<input type="checkbox"/>	<input type="checkbox"/>	<input type="checkbox"/>	<input type="checkbox"/>	<input type="checkbox"/>	550,- 462,18
544	Geschwindigkeitsregelung mit Bremsfunktion Ab Modell Advantage im Umfang enthalten	<input type="checkbox"/>	<input checked="" type="checkbox"/>	<input checked="" type="checkbox"/>	<input checked="" type="checkbox"/>	<input checked="" type="checkbox"/>	<input checked="" type="checkbox"/>	<input type="checkbox"/>	<input type="checkbox"/>	<input type="checkbox"/>	<input checked="" type="checkbox"/>	<input checked="" type="checkbox"/>	<input checked="" type="checkbox"/>	310,- 260,50
507	Park Distance Control (PDC) hinten durch akustische Abstandswarnung inkl. optischer Anzeige im Farbbildschirm Ab Modell Advantage im Umfang enthalten	<input type="checkbox"/>	<input checked="" type="checkbox"/>	<input checked="" type="checkbox"/>	<input checked="" type="checkbox"/>	<input checked="" type="checkbox"/>	<input checked="" type="checkbox"/>	<input type="checkbox"/>	<input type="checkbox"/>	<input type="checkbox"/>	<input checked="" type="checkbox"/>	<input checked="" type="checkbox"/>	<input checked="" type="checkbox"/>	500,- 420,17



■ Serienausstattung

□ Sonderausstattung

–,– Sonderausstattung ohne Mehr-/Minderpreis

ASSISTENZSYSTEME UND KOMFORT.

FAHRERASSISTENZSYSTEME		320i	320i xDrive	330i	330i xDrive	340i	340i xDrive	318d	320d	320d xDrive	330d	330d xDrive	335d xDrive	EUR inkl. 19% MwSt. EUR ohne MwSt.
508	Park Distance Control (PDC) vorn und hinten durch akustische Abstandswarnung inkl. optischer Anzeige im Farbbildschirm In Verbindung mit Modell Advantage, Modell Sport Line, Modell Luxury Line und Modell M Sport	<input type="checkbox"/>	<input type="checkbox"/>	<input type="checkbox"/>	<input type="checkbox"/>	<input type="checkbox"/>	<input type="checkbox"/>	<input type="checkbox"/>	<input type="checkbox"/>	<input type="checkbox"/>	<input type="checkbox"/>	<input type="checkbox"/>	<input type="checkbox"/>	700,- 588,24 200,- 168,07
5DP	Parkassistent^[7] unterstützt Einparken parallel und quer zur Fahrtrichtung, inkl. Auto PDC Funktionalität, Parklückenvermessung, seitliche Einparkhilfe zur Hinderniserkennung sowie -speicherung und Berücksichtigung beim Einparken, Berechnung der Einparklinie und Übernahme der Lenkung. Nur in Verbindung mit Park Distance Control (PDC) vorn und hinten	<input type="checkbox"/>	<input type="checkbox"/>	<input type="checkbox"/>	<input type="checkbox"/>	<input type="checkbox"/>	<input type="checkbox"/>	<input type="checkbox"/>	<input type="checkbox"/>	<input type="checkbox"/>	<input type="checkbox"/>	<input type="checkbox"/>	<input type="checkbox"/>	350,- 294,12
3AG	Rückfahrkamera unterstützt beim rückwärts Einparken und Rangieren, Anzeige im Farbbildschirm Nur in Verbindung mit Park Distance Control (PDC) hinten bzw. Park Distance Control (PDC) vorn und hinten	<input type="checkbox"/>	<input type="checkbox"/>	<input type="checkbox"/>	<input type="checkbox"/>	<input type="checkbox"/>	<input type="checkbox"/>	<input type="checkbox"/>	<input type="checkbox"/>	<input type="checkbox"/>	<input type="checkbox"/>	<input type="checkbox"/>	<input type="checkbox"/>	450,- 378,15
8TH	Speed Limit Info inkl. Überholverbotsanzeige zeigt in der Instrumentenkombination und in dem optionalen BMW Head-Up Display die aktuell erkannte Höchstgeschwindigkeit an. Die kamerabasierte Erfassung überwacht Verkehrsschilder und berücksichtigt die Informationen des Navigationssystems. Im Umfang Innovationspaket enthalten Nur in Verbindung mit BMW Navigationssystemen sowie Instrumentenkombination mit erweiterten Umfängen, oder Multifunktionales Instrumentendisplay	<input type="checkbox"/>	<input type="checkbox"/>	<input type="checkbox"/>	<input type="checkbox"/>	<input type="checkbox"/>	<input type="checkbox"/>	<input type="checkbox"/>	<input type="checkbox"/>	<input type="checkbox"/>	<input type="checkbox"/>	<input type="checkbox"/>	<input type="checkbox"/>	350,- 294,12
5DL	Surround View^[8] kamerabasierte Erfassung und Anzeige der Fahrbahnbereiche seitlich und hinter dem Fahrzeug sowie Bereich rechts und links von der Fahrzeugfront, Anzeige im Farbbildschirm, Kameras in Außenspiegeln, Kofferraumklappe und im Stoßfänger seitlich vorn Nur in Verbindung mit Rückfahrkamera, Innen- und Außenspiegelpaket und Park Distance Control vorn und hinten	<input type="checkbox"/>	<input type="checkbox"/>	<input type="checkbox"/>	<input type="checkbox"/>	<input type="checkbox"/>	<input type="checkbox"/>	<input type="checkbox"/>	<input type="checkbox"/>	<input type="checkbox"/>	<input type="checkbox"/>	<input type="checkbox"/>	<input type="checkbox"/>	400,- 336,13
5AG	Spurwechselwarnung radargestützte Überwachung des toten Winkels ab 20 km/h rechts und links vom Fahrzeug, Warnung durch Lenkradvibration und Anzeige an den Außenspiegeln Nur in Verbindung mit Innen- und Außenspiegelpaket sowie Geschwindigkeitsregelung mit Bremsfunktion oder Aktive Geschwindigkeitsregelung mit Stop&Go-Funktion	<input type="checkbox"/>	<input type="checkbox"/>	<input type="checkbox"/>	<input type="checkbox"/>	<input type="checkbox"/>	<input type="checkbox"/>	<input type="checkbox"/>	<input type="checkbox"/>	<input type="checkbox"/>	<input type="checkbox"/>	<input type="checkbox"/>	<input type="checkbox"/>	560,- 470,59



Abbildungen ähnlich. Irrtümer und Änderungen bleiben vorbehalten.

www.bmw.de/konfigurator

FUNKTIONALITÄT

	320i	320i xDrive	330i	330i xDrive	340i	340i xDrive	318d	320d	320d xDrive	330d	330d xDrive	335d xDrive	EUR inkl. 19% MwSt. EUR ohne MwSt.
534 Klimaautomatik mit 2-Zonen-Regelung ^[9] inkl. Automatische Umluft-Control (AUC), Aktivkohlefilter, Solar- und Beschlagsensor, getrennte Temperaturregelung für Fahrer-/Beifahrerseite sowie regelbare Fondausströmer in Mittelkonsole hinten Im Umfang Modell Sport Line, Modell Luxury Line und Modell M Sport enthalten	<input type="checkbox"/>	<input type="checkbox"/>	<input type="checkbox"/>	<input type="checkbox"/>	<input checked="" type="checkbox"/>	<input checked="" type="checkbox"/>	<input type="checkbox"/>	<input type="checkbox"/>	<input type="checkbox"/>	<input type="checkbox"/>	<input type="checkbox"/>	<input checked="" type="checkbox"/>	650,- 546,22
402 Panorama Glasdach mit Sonnenschutz-Schwebehimmel, Komfortöffnung/-schließung und Tippfunktion Im Umfang Exklusiv Paket enthalten	<input type="checkbox"/>	<input type="checkbox"/>	<input type="checkbox"/>	<input type="checkbox"/>	<input type="checkbox"/>	<input type="checkbox"/>	<input type="checkbox"/>	<input type="checkbox"/>	<input type="checkbox"/>	<input type="checkbox"/>	<input type="checkbox"/>	<input type="checkbox"/>	1.500,- 1.260,50
420 Sonnenschutzverglasung stärkere Einfärbung der hinteren Seitenscheiben und Heckscheibe Im Umfang Exklusiv Paket enthalten	<input type="checkbox"/>	<input type="checkbox"/>	<input type="checkbox"/>	<input type="checkbox"/>	<input type="checkbox"/>	<input type="checkbox"/>	<input type="checkbox"/>	<input type="checkbox"/>	<input type="checkbox"/>	<input type="checkbox"/>	<input type="checkbox"/>	<input type="checkbox"/>	400,- 336,13
552 Adaptiver LED-Scheinwerfer inkl. BMW Selective Beam, der blendfreie Fernlichtassistent von BMW für bessere Ausleuchtung des Kurvenverlaufs, variable Leuchtweitenregulierung für Stadt- und Autobahnfahrten inkl. Abbiegelicht im LED-Nebelscheinwerfer sowie Blinker vorn in LED-Technik Im Umfang Innovationspaket enthalten	<input type="checkbox"/>	<input type="checkbox"/>	<input type="checkbox"/>	<input type="checkbox"/>	<input type="checkbox"/>	<input type="checkbox"/>	<input type="checkbox"/>	<input type="checkbox"/>	<input type="checkbox"/>	<input type="checkbox"/>	<input type="checkbox"/>	<input type="checkbox"/>	1.200,- 1.008,40
5AC Fernlichtassistent Nur in Verbindung mit Innenspiegel automatisch abblendend	<input type="checkbox"/>	<input type="checkbox"/>	<input type="checkbox"/>	<input type="checkbox"/>	<input type="checkbox"/>	<input type="checkbox"/>	<input type="checkbox"/>	<input type="checkbox"/>	<input type="checkbox"/>	<input type="checkbox"/>	<input type="checkbox"/>	<input type="checkbox"/>	160,- 134,45
563 Lichtpaket ^[10] bietet folgende Zusatzleuchten im Fahrzeuginnenraum: Innenleuchten hinten mittig mit Leseleuchten, Leseleuchten vorn, Make-up-Spiegelbeleuchtung für Fahrer und Beifahrer, Ambiente Licht, Fußraumleuchten vorn, Vorfeldbeleuchtung in den Türgriffen und Ausstiegsleuchten in den Türen Im Umfang Modell Sport Line, Modell Luxury Line und Modell M Sport enthalten	<input type="checkbox"/>	<input type="checkbox"/>	<input type="checkbox"/>	<input type="checkbox"/>	<input type="checkbox"/>	<input type="checkbox"/>	<input type="checkbox"/>	<input type="checkbox"/>	<input type="checkbox"/>	<input type="checkbox"/>	<input type="checkbox"/>	<input type="checkbox"/>	250,- 210,08
					<input checked="" type="checkbox"/>	<input checked="" type="checkbox"/>				<input type="checkbox"/>	<input type="checkbox"/>	<input checked="" type="checkbox"/>	200,- 168,07
502 Scheinwerfer-Waschanlage	<input type="checkbox"/>	<input type="checkbox"/>	<input type="checkbox"/>	<input type="checkbox"/>	<input type="checkbox"/>	<input type="checkbox"/>	<input type="checkbox"/>	<input type="checkbox"/>	<input type="checkbox"/>	<input type="checkbox"/>	<input type="checkbox"/>	<input type="checkbox"/>	270,- 226,89



9



10

■ Serienausstattung

□ Sonderausstattung

—, — Sonderausstattung ohne Mehr-/Minderpreis

CONNECTIVITY.

HIGHLIGHTS.



- 1 Navigationspaket ConnectedDrive
- 2 Multifunktionales Instrumentendisplay
- 3 Telefonie mit Wireless Charging

CONNECTIVITY.

NAVIGATION/KOMMUNIKATION/INFOTAINMENT

	320i	320i xDrive	330i	330i xDrive	340i	340i xDrive	318d	320d	320d xDrive	330d	330d xDrive	335d xDrive	EUR inkl. 19% MwSt. EUR ohne MwSt.
606 BMW Navigationssystem Business – Navigationssystem mit 6,5" hochauflösendem Farbbildschirm – Karten- oder kombinierte Karten-/Pfeildarstellung – Dynamische Routenführung via Traffic Message Channel (TMC) inkl. ECO PRO Routenplanung – Navigationsdaten für die digitalisierten Gebiete Europas – Bedienung über iDrive Controller und Spracheingabe – Favoritentasten (8 programmierbare Tasten für iDrive Funktionen) – Radio Professional – Bluetooth-Audio-Streaming In Verbindung mit – ConnectedDrive Services Paket zusätzlich dynamische Routenführung via Real Time Traffic Information (RTTI) – Steptronic (Sport) Getriebe vorausschauende Schaltstrategie durch Nutzung der Navigationsdaten (auch bei inaktiver Routenführung) Im Umfang Business Paket enthalten Hinweis: Navigationskartenupdate für 3 Jahre Lizenzkostenfrei über BMW ConnectedDrive, bei Ihrem BMW Händler oder Ihrer BMW Niederlassung (zzgl. Installationskosten)	<input type="checkbox"/>	<input type="checkbox"/>	<input type="checkbox"/>	<input type="checkbox"/>	<input type="checkbox"/>	<input type="checkbox"/>	<input type="checkbox"/>	<input type="checkbox"/>	<input type="checkbox"/>	<input type="checkbox"/>	<input type="checkbox"/>	<input type="checkbox"/>	1.490,- 1.252,10
7XP Navigationspaket ConnectedDrive – BMW Navigationssystem Professional – Festplattenavigationssystem mit 8,8" hochauflösendem Farbdisplay – Splitscreen-Funktion, 3D-Kartendarstellung, Satellitenbilder – Instrumentenkombination mit erweiterten Umfängen, z. B. zusätzliche Navigationsanzeigen – Dynamische Routenführung via Traffic Message Channel (TMC) inkl. vorausschauender ECO PRO Routenplanung – Navigationsdaten für die digitalisierten Gebiete Europas – Bedienung über iDrive Touch Controller und Spracheingabe – Touch-Bedienung am Control-Display – Favoritentasten (8 programmierbare Tasten für iDrive Funktionen) – Radio Professional, DVD-Laufwerk (Audio/Video, MP3-fähig) – Bluetooth-Audio-Streaming – 20 GB Speicher für Musiksammlung inkl. Musiktitel-Datenbank – Spracheingabesystem: Die Bedienung von Fahrzeugausstattungen wie z. B. Telefon, Navigationssystem, Radio oder Fahrzeugeinstellungen erfolgt über gesprochene Kommandos – Telefonie mit Wireless Charging – WLAN Hotspot ermöglicht die Verbindung von mobilen Endgeräten ins Internet über die im Fahrzeug integrierte SIM-Karte. In Abhängigkeit von der örtlichen LTE-Verfügbarkeit können bis zu 10 Geräte mit max. 100 Mbit/s im Internet surfen Die Nutzung ist kostenpflichtig – Alarmanlage – Real Time Traffic Information (RTTI) inkl. On-Street Parking Information – Concierge Services Kombinationsempfehlung: Online Entertainment (6FV) Hinweis: Navigationskartenupdate Over the Air: 3 Jahre kostenfreies automatisches Kartenupdate bis zu 4x pro Jahr im Rahmen von BMW ConnectedDrive. Alternativ für 3 Jahre lizenzkostenfreies Kartenupdate über BMW ConnectedDrive, bei Ihrem BMW Händler oder Ihrer BMW Niederlassung (zzgl. Installationskosten)	<input type="checkbox"/>	<input type="checkbox"/>	<input type="checkbox"/>	<input type="checkbox"/>	<input type="checkbox"/>	<input type="checkbox"/>	<input type="checkbox"/>	<input type="checkbox"/>	<input type="checkbox"/>	<input type="checkbox"/>	<input type="checkbox"/>	<input type="checkbox"/>	3.100,- 2.605,04

Informationen zu den BMW ConnectedDrive Diensten, die Allgemeinen Geschäfts- und Nutzungsbedingungen BMW ConnectedDrive sowie die rechtlichen Hinweise zum Datenschutz finden Sie unter www.bmw.de/connecteddrive_informationen. Für Fragen können Sie sich auch an die BMW ConnectedDrive Hotline wenden, die telefonisch von **Montag bis Sonntag von 8:00 bis 20:00 Uhr** unter **Tel. +49 89 1250-160 10** sowie per E-Mail unter bmw-connecteddrive@bmw.de zur Verfügung steht.

CONNECTIVITY.

NAVIGATION / KOMMUNIKATION / INFOTAINMENT

	320i 320i xDrive	330i 330i xDrive	340i 340i xDrive	318d	320d 320d xDrive	330d 330d xDrive	335d 335d xDrive	EUR inkl. 19% MwSt. EUR ohne MwSt.
<p>6AM Real Time Traffic Information (RTTI) Echtzeitverkehrsinformationen auf Autobahnen, Landstraßen und innerstädtischen Straßen, präzise Angaben zur Verkehrslage auf der aktuellen Route und auf potenziellen Umleitungsstrecken. In Verbindung mit Navigationssystem Professional: Erweiterung der Routenvorschläge um Online Alternative Routen, z.B. Berufsverkehr sowie Erweiterung um On-Street Parking Information zur Wahrscheinlichkeitsprognose von freien Parkplätzen auf der Straße für ausgewählte Großstädte Im Umfang Navigationspaket ConnectedDrive enthalten</p>	<input type="checkbox"/>	<input type="checkbox"/>	<input type="checkbox"/>	<input type="checkbox"/>	<input type="checkbox"/>	<input type="checkbox"/>	<input type="checkbox"/>	160,- 134,45
<p>6AN Concierge Services Telefonischer Auskunftsdienst für individuelle und persönliche Unterstützung über das BMW Call Center, u.a. Suche von Fahrtzielen, Notfallapotheken, Geldautomaten, Sonderzielen, Fluginformationen, Restaurants, Hotels und Golfplätzen, Übertragung von Telefonnummern und Adressdaten vom BMW Call Center direkt in das Fahrzeug Im Umfang Navigationspaket ConnectedDrive enthalten</p>	<input type="checkbox"/>	<input type="checkbox"/>	<input type="checkbox"/>	<input type="checkbox"/>	<input type="checkbox"/>	<input type="checkbox"/>	<input type="checkbox"/>	250,- 210,08
<p>6NW Telefonie mit Wireless Charging^[4] drahtlose Verbindung des Telefons mit dem Fahrzeug Smartphoneablage in der Mittelkonsole mit induktivem Laden gemäß Qi-Standard für geeignete Mobiltelefone (inklusive LED-Ladezustandsanzeige), Verbindung zur Außenantenne möglich, für ausgewählte Smartphones ohne induktive Ladefunktion gemäß Qi-Standard spezielle Ladehüllen über BMW Teile und Zubehör erhältlich</p> <p>Erweiterte Funktionalitäten (z. T. abhängig vom Bluetooth-/USB-Gerät):</p> <ul style="list-style-type: none"> - verbesserte Freisprechfähigkeit für Beifahrer durch ein zweites Mikrophon - Bluetooth-Audio-Streaming - WLAN-Hotspot-Vorbereitung: Möglichkeit zur Nutzung der im Fahrzeug fest verbauten SIM-Karte (kostenpflichtige Registrierung bei Nutzung notwendig) - 2 Telefone und 1 Audio-Player gleichzeitig per Bluetooth koppelbar - Darstellung von Organizer-Inhalten und Kontaktfotos aus dem Adressbuch - Anzeige der Album-Cover - Software-Update für Multimedia und Telefonie über USB-Schnittstelle <p>Im Umfang Navigationspaket ConnectedDrive enthalten</p>	<input type="checkbox"/>	<input type="checkbox"/>	<input type="checkbox"/>	<input type="checkbox"/>	<input type="checkbox"/>	<input type="checkbox"/>	<input type="checkbox"/>	500,- 420,17
<p>6FV Online Entertainment Unbegrenzter Zugriff auf Millionen Musiktitel direkt im Fahrzeug Alle heruntergeladenen Titel werden im Fahrzeug gespeichert Enthält eine einjährige Musikflatrate bei einem der BMW Musikpartner (derzeit Deezer oder Napster), die auch auf jedem anderen kompatiblen Endgerät (Smartphone, PC, Stereoanlage etc.) genutzt werden kann Nur in Verbindung mit Navigationspaket ConnectedDrive Im Umfang Entertainment Paket enthalten</p>	<input type="checkbox"/>	<input type="checkbox"/>	<input type="checkbox"/>	<input type="checkbox"/>	<input type="checkbox"/>	<input type="checkbox"/>	<input type="checkbox"/>	220,- 184,87

NAVIGATION/KOMMUNIKATION/INFOTAINMENT

	320i	320i xDrive	330i	330i xDrive	340i	340i xDrive	318d	320d	320d xDrive	330d	330d xDrive	335d xDrive	EUR inkl. 19% MwSt. EUR ohne MwSt.
6CP Apple CarPlay Vorbereitung* ermöglicht drahtlose Nutzung des iPhones. Anzeige und Bedienung von Smartphone-Inhalten wie Musik, Messages/SMS, Telefonie, ausgewählte Third-Party-Apps und Navigation über Bedienoberfläche des Fahrzeugs. Kompatibilität und Funktionsumfang des iPhones mit Apple CarPlay abhängig vom Modelljahr und installierten Softwarestand Nur in Verbindung mit BMW Navigationssystemen * Wenn Sie Apple CarPlay® Vorbereitung verwenden, werden ausgewählte Daten des Fahrzeugs an Ihr iPhone übertragen. Die weitere Datenverarbeitung liegt in der Verantwortung des Mobiltelefonherstellers bzw. von 3rd Party Apps. Mehr Informationen finden Sie unter www.bmw.de/applecarplay Im Umfang Entertainment Paket enthalten	<input type="checkbox"/>	<input type="checkbox"/>	<input type="checkbox"/>	<input type="checkbox"/>	<input type="checkbox"/>	<input type="checkbox"/>	<input type="checkbox"/>	<input type="checkbox"/>	<input type="checkbox"/>	<input type="checkbox"/>	<input type="checkbox"/>	<input type="checkbox"/>	300,- 252,10
654 DAB-Tuner zusätzlicher Empfang von digitalen Radioprogrammen, DAB+ fähig Im Umfang Entertainment Paket enthalten	<input type="checkbox"/>	<input type="checkbox"/>	<input type="checkbox"/>	<input type="checkbox"/>	<input type="checkbox"/>	<input type="checkbox"/>	<input type="checkbox"/>	<input type="checkbox"/>	<input type="checkbox"/>	<input type="checkbox"/>	<input type="checkbox"/>	<input type="checkbox"/>	320,- 268,91
676 HiFi Lautsprechersystem 9 Lautsprecher, analoger Verstärker (205 Watt) Kombinationsempfehlung: Online Entertainment (6FV)	<input type="checkbox"/>	<input type="checkbox"/>	<input type="checkbox"/>	<input type="checkbox"/>	<input type="checkbox"/>	<input type="checkbox"/>	<input type="checkbox"/>	<input type="checkbox"/>	<input type="checkbox"/>	<input type="checkbox"/>	<input type="checkbox"/>	<input type="checkbox"/>	400,- 336,13
688 Harman Kardon Surround Sound System^[5] 14 Lautsprecher, digitaler Verstärker mit individuell einstellbarem Equalizer (600 Watt) Kombinationsempfehlung: Online Entertainment (6FV) Im Umfang Entertainment Paket enthalten	<input type="checkbox"/>	<input type="checkbox"/>	<input type="checkbox"/>	<input type="checkbox"/>	<input type="checkbox"/>	<input type="checkbox"/>	<input type="checkbox"/>	<input type="checkbox"/>	<input type="checkbox"/>	<input type="checkbox"/>	<input type="checkbox"/>	<input type="checkbox"/>	1.100,- 924,37
650 CD-Laufwerk Nicht in Verbindung mit Navigationspaket ConnectedDrive Nicht erhältlich für Business Paket in Verbindung mit Navigationspaket ConnectedDrive	<input type="checkbox"/>	<input type="checkbox"/>	<input type="checkbox"/>	<input type="checkbox"/>	<input type="checkbox"/>	<input type="checkbox"/>	<input type="checkbox"/>	<input type="checkbox"/>	<input type="checkbox"/>	<input type="checkbox"/>	<input type="checkbox"/>	<input type="checkbox"/>	100,- 84,03
601 TV-Funktion zum Empfang von digital ausgestrahlten Fernsehprogrammen Nur in Verbindung mit Navigationspaket ConnectedDrive	<input type="checkbox"/>	<input type="checkbox"/>	<input type="checkbox"/>	<input type="checkbox"/>	<input type="checkbox"/>	<input type="checkbox"/>	<input type="checkbox"/>	<input type="checkbox"/>	<input type="checkbox"/>	<input type="checkbox"/>	<input type="checkbox"/>	<input type="checkbox"/>	990,- 831,93
6WA Instrumentenkombination mit erweiterten Umfängen hochauflösendes Display in der Instrumentenkombination, grafische Darstellung des Momentanverbrauchs im Drehzahlmesser, erweiterte Listendarstellung (Telefonbuch), in Verbindung mit BMW Navigationssystemen exakte Vorgabe der korrekten Fahrspur (Lane Guiding) und Zoomansicht von Kreuzungen Im Umfang Innovationspaket enthalten In Verbindung mit Aktive Geschwindigkeitsregelung mit Stop&Go-Funktion, Navigationspaket ConnectedDrive und BMW Head-Up Display Nur in Verbindung mit BMW Navigationssystemen	<input type="checkbox"/>	<input type="checkbox"/>	<input type="checkbox"/>	<input type="checkbox"/>	<input type="checkbox"/>	<input type="checkbox"/>	<input type="checkbox"/>	<input type="checkbox"/>	<input type="checkbox"/>	<input type="checkbox"/>	<input type="checkbox"/>	<input type="checkbox"/>	150,- 126,05 -,-
6WB Multifunktionales Instrumentendisplay Instrumentenkombination mit hochauflösendem 10,25" Farbdisplay in Black-Panel-Technologie, unterschiedliche Fahrcharakteristika und Designs ECO PRO, Comfort und Sport entsprechend dem gewählten Modus des Fahrerlebnisschalters Nur in Verbindung mit Navigationspaket ConnectedDrive	<input type="checkbox"/>	<input type="checkbox"/>	<input type="checkbox"/>	<input type="checkbox"/>	<input type="checkbox"/>	<input type="checkbox"/>	<input type="checkbox"/>	<input type="checkbox"/>	<input type="checkbox"/>	<input type="checkbox"/>	<input type="checkbox"/>	<input type="checkbox"/>	400,- 336,13



4



5

TECHNISCHE DATEN.

BMW 3er Gran Turismo	320i 320i xDrive	330i 330i xDrive	340i 340i xDrive	318d	320d 320d xDrive	330d 330d xDrive	335d xDrive
----------------------	---------------------	---------------------	---------------------	------	---------------------	---------------------	-------------

Gewicht								
Leergewicht EG ¹	kg	[1675]	[1700]	[1745]	1690 [1735]	1705 [1735]	[1790]	–
Leergewicht EG ¹ (xDrive) ¹	kg	[1750]	[1765]	[1805]	–	[1815]	[1845]	[1855]
Zulässiges Gesamtgewicht	kg	[2170]	[2190]	[2240]	2185 [2210]	2200 [2220]	[2285]	–
Zulässiges Gesamtgewicht (xDrive)	kg	[2245]	[2255]	[2295]	–	[2285]	[2340]	[2350]
Zuladung	kg	[570]	[565]	[570]	570 [550]	570 [560]	[570]	–
Zuladung (xDrive)	kg	[570]	[565]	[565]	–	[545]	[570]	[570]
Zulässige ungebremste Anhängelast ²	kg	[750]	[750]	[750]	750 [750]	750 [750]	[750]	–
Zulässige ungebremste Anhängelast ² (xDrive)	kg	[750]	[750]	[750]	–	[750]	[750]	[750]
Zulässige gebremste Anhängelast bis max. 12% Steigung/max. 8% Steigung	kg	[1500/1600]	[1600/1700]	[1700/1800]	1600/1700 [1600/1700]	1600/1800 [1600/1800]	[1800/1800]	–
Zulässige gebremste Anhängelast bis max. 12% Steigung/max. 8% Steigung (xDrive)	kg	[1700/1800]	[1700/1800]	[1800/1800]	–	[1600/1800]	[1800/1800]	[1800/1800]
Gepäckraumvolumen	l	520–1600	520–1600	520–1600	520–1600	520–1600	520–1600	520–1600

Motor ^{3,4}								
Zylinder/Ventile		4/4	4/4	6/4	4/4	4/4	6/4	6/4
Hubraum	cm ³	1998	1998	2998	1995	1995	2993	2993
Nennleistung/Nenndrehzahl	kW (PS)/ 1/min	135 (184)/ 5000–6500	185 (252)/ 5200–6500	240 (326)/ 5500–6500	110 (150)/ 4000	140 (190)/ 4000	190 (258)/ 4000	230 (313)/ 4400
Max. Drehmoment/Drehzahl	Nm/1/min	270/ 1350–4600	350/ 1450–4800	450/ 1500–5000	320/ 1500–3000	400/ 1750–2500	560/ 1500–3000	630/ 1500–2500

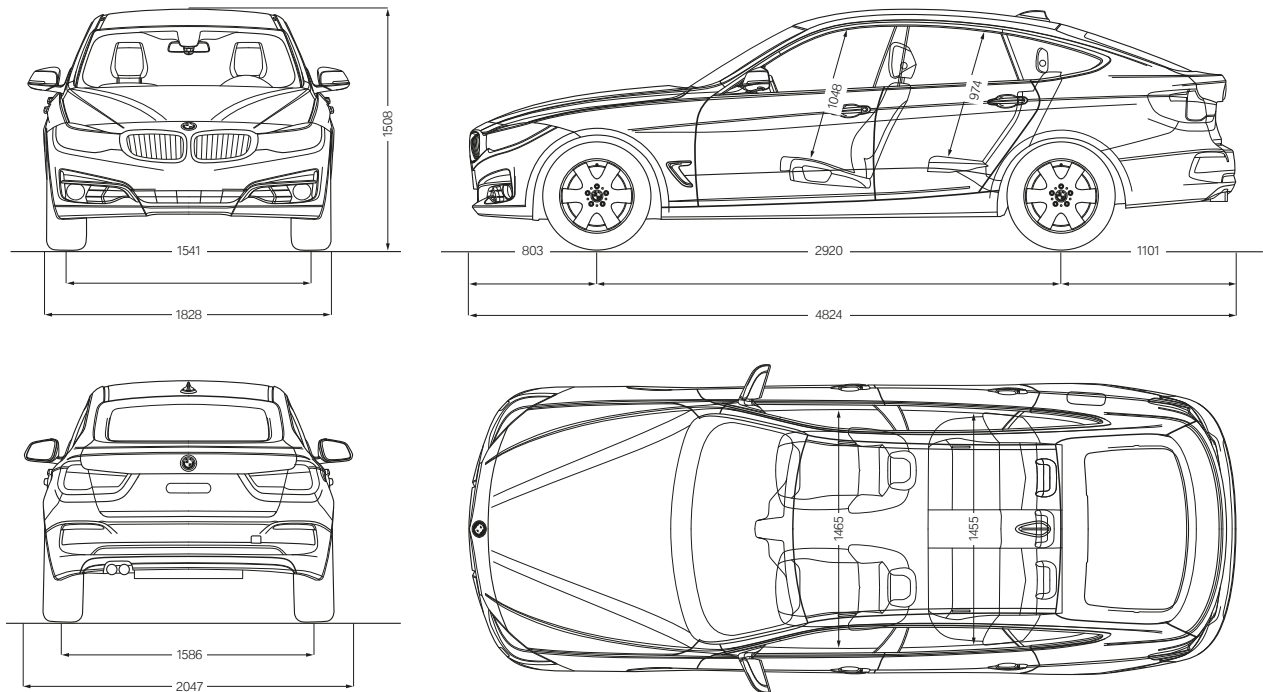
Kraftübertragung								
Antriebsart		Hinterrad/ Allrad	Hinterrad/ Allrad	Hinterrad/ Allrad	Hinterrad	Hinterrad/ Allrad	Hinterrad/ Allrad	Allrad
Seriengertriebe		8-Gang Steptronic	8-Gang Steptronic	8-Gang Steptronic	6-Gang Manuell	6-Gang Manuell	8-Gang Steptronic	–
Seriengertriebe (xDrive)		8-Gang Steptronic	8-Gang Steptronic	8-Gang Steptronic	–	8-Gang Steptronic	8-Gang Steptronic	8-Gang Steptronic

Fahrleistung								
Höchstgeschwindigkeit	km/h	[229]	[250 ⁵]	[250 ⁵]	210 [210]	230 [226]	[250 ⁵]	–
Höchstgeschwindigkeit (xDrive)	km/h	[224]	[250 ⁵]	[250 ⁵]	–	[225]	[250 ⁵]	[250 ⁵]
Beschleunigung 0–100 km/h	s	[8,1]	[6,1]	[5,1]	9,4 [9,3]	7,9 [7,8]	[5,7]	–
Beschleunigung 0–100 km/h (xDrive)	s	[8,4]	[6,2]	[5,0]	–	[7,8]	[5,4]	[4,9]

Verbrauch ^{3,4}								
Innerorts	l/100 km	[7,8–7,7]	[8,0–7,6]	[9,9–9,7]	6,0 [5,6–5,5]	6,0–5,8 [5,4–5,3]	[6,7–6,6]	–
Innerorts (xDrive)	l/100 km	[8,0–7,9]	[8,5–8,3]	[10,6–10,3]	–	[6,2–6,1]	[7,3–7,2]	[7,8–7,7]
Außerorts	l/100 km	[5,4–5,3]	[5,6]	[6,4–6,3]	4,6–4,5 [4,4–4,3]	4,6–4,5 [4,5–4,4]	[5,4–5,3]	–
Außerorts (xDrive)	l/100 km	[6,0–5,9]	[6,3–6,2]	[6,7–6,5]	–	[4,8–4,7]	[5,6–5,5]	[5,7–5,6]
Kombiniert	l/100 km	[6,3–6,2]	[6,5–6,3]	[7,7–7,6]	5,2–5,1 [4,9–4,8]	5,1–5,0 [4,9–4,7]	[5,8–5,7]	–
Kombiniert (xDrive)	l/100 km	[6,7–6,6]	[7,1–7,0]	[8,1–7,9]	–	[5,4–5,2]	[6,2–6,1]	[6,4]
Abgasnorm (typzugelassen)		Euro 6d-TEMP	Euro 6d-TEMP	Euro 6d-TEMP	Euro 6d-TEMP [Euro 6d-TEMP]	Euro 6d-TEMP [Euro 6d-TEMP]	Euro 6d-TEMP	Euro 6d-TEMP
CO ₂ -Emission kombiniert	g/km	[143–141]	[147–144]	[176–172]	135–133 [128–125]	135–131 [128–125]	[153–150]	–
CO ₂ -Emission kombiniert (xDrive)	g/km	[154–151]	[161–159]	[185–181]	–	[141–137]	[163–161]	[169–167]
Effizienzklasse/Effizienzklasse (xDrive)		[B]/[B]	[B]/[C]	[D–C]/[D]	A [A]	A [A]/[A]	[B]/[B]	[C]
Tankinhalt, ca.	l	60	60	60	57	57	57	57

BMW 3er Gran Turismo	320i 320i xDrive	330i 330i xDrive	340i 340i xDrive	318d	320d 320d xDrive	330d 330d xDrive	335d xDrive

Räder/Reifen							
Reifendimension	225/55 R 17 97 Y	225/55 R 17 97 W	225/50 R 18	225/55 R 17 97 W	225/55 R 17 97 W	225/55 R 17 97 W	225/50 R 18
Raddimension	8 J x 17	8 J x 17	8 J x 18	8 J x 17	8 J x 17	8 J x 17	8 J x 18
Material	Leichtmetall	Leichtmetall	Leichtmetall	Leichtmetall	Leichtmetall	Leichtmetall	Leichtmetall



Alle Maßangaben der technischen Zeichnung in Millimeter.

Werte in [] gelten für Fahrzeuge mit Steptronic Getriebe.

- ¹ Das EG-Leergewicht bezieht sich auf ein Fahrzeug mit serienmäßiger Ausstattung und beinhaltet keine Sonderausstattungen. Im Leergewicht sind 90 % Tankfüllung sowie 75 kg für den Fahrer berücksichtigt. Optionale Ausstattungen können das Gewicht des Fahrzeugs, die Nutzlast sowie bei Einfluss auf die Aerodynamik die Höchstgeschwindigkeit verändern.
- ² Das tatsächliche Gesamtgewicht des Anhängers darf die maximal zulässige Anhängelast unter Berücksichtigung der maximal zulässigen Stützlast nicht übersteigen.
- ³ Angaben zu Leistung für Benzinmotoren beziehen sich auf den Betrieb mit ROZ 98 Kraftstoff. Angaben zu Verbrauch beziehen sich auf den Betrieb mit Referenzkraftstoff gemäß VO (EU) 715/2007. Kraftstoffqualitäten bleifrei ROZ 91 und höher mit einem maximalen Ethanol-Anteil von 10 % (E10) sind zulässig. BMW empfiehlt die Verwendung von Superbenzin bleifrei ROZ 95.
- ⁴ Die Angaben zu Kraftstoffverbrauch, CO₂-Emissionen und Stromverbrauch wurden nach dem vorgeschriebenen Messverfahren VO (EU) 715/2007 in der jeweils geltenden Fassung ermittelt. Die Angaben beziehen sich auf ein Fahrzeug in Basisausstattung in Deutschland, die Spannweiten berücksichtigen Unterschiede in der gewählten Rad- und Reifengröße und der optionalen Sonderausstattung und können sich während der Konfiguration verändern. Die Angaben sind bereits auf Basis des neuen WLTP-Testzyklus ermittelt und zur Vergleichbarkeit auf NEFZ zurückgerechnet. Bei diesen Fahrzeugen können für die Bemessung von Steuern und anderen fahrzeugbezogenen Abgaben, die (auch) auf den CO₂-Ausstoß abstellen, andere als die hier angegebenen Werte gelten.
- ⁵ Elektronisch abgeregelt.

Weitere Informationen zum offiziellen Kraftstoffverbrauch und den offiziellen spezifischen CO₂-Emissionen neuer Personenkraftwagen können dem „Leitfaden über den Kraftstoffverbrauch, die CO₂-Emissionen und den Stromverbrauch neuer Personenkraftwagen“ entnommen werden, der an allen Verkaufsstellen, bei der Deutschen Automobil Treuhand GmbH (DAT), Hellmuth-Hirth-Str. 1, 73760 Ostfildern-Scharnhausen und unter <http://www.dat.de/angebote/verlagsprodukte/leitfaden-kraftstoffverbrauch.html> unentgeltlich erhältlich ist.

Die Angaben Kraftstoffverbrauch, CO₂-Emissionen und Effizienzklasse gelten in Abhängigkeit von der gewählten Räderkategorie und Sonderausstattung. Den fahrzeugindividuellen Verbrauchswert nach NEFZ und WLTP erhalten Sie im BMW Online-Konfigurator unter www.bmw.de/konfigurator oder bei Ihrem BMW Partner.

Die technischen Daten, Verbrauchswerte und Anhängelasten beziehen sich nur auf ein Fahrzeug mit ab Werk verbauter Serien- und Sonderausstattung. Nachträglich verbaute Zubehör- bzw. Anbauteile sind nicht berücksichtigt.

BMW Service

BMW SERVICE INCLUSIVE: FÜR ALLE, DIE WEITER DENKEN – BIS ZU 120.000 KILOMETER.

EINMAL ABSCHLIESSEN
UND LANGFRISTIG SPAREN.

Einfach sicher, einfach flexibel und einfach clever: Mit BMW Service Inclusive haben Sie Anspruch auf alle im jeweiligen Paket eingeschlossenen Serviceleistungen. Sie zahlen dabei nur einmal und haben die Wahl zwischen zwei Leistungsumfängen: BMW Service Inclusive umfasst alle regulären Wartungsarbeiten, BMW Service Inclusive Plus zusätzlich die wichtigsten Verschleißreparaturen. Mehr Informationen bei Ihrem BMW Service Partner oder unter www.bmw.de/serviceinclusive

© BMW AG, München/Deutschland. Nachdruck,
auch auszugsweise, nur mit schriftlicher
Genehmigung von BMW AG, München.